



República de Nicaragua
Ministerio de Hacienda y Crédito Público

**INFORME
DE LIQUIDACIÓN DEL
PRESUPUESTO GENERAL DE
LA REPÚBLICA
2010**

Marzo del 2011
Dirección General de Presupuesto



Gobierno de Reconciliación
y Unidad Nacional

El Pueblo, Presidente!

INDICE

	Pág.
I Ley Anual de Presupuesto 2010 y su Modificación	1
II Resultados del Balance Fiscal	7
III Ejecución del Presupuesto de Ingresos	11
IV Ejecución del Presupuesto de Egresos	15
V Anexos Estadísticos	67
Cuadro N° 1	Ingresos, Gastos y Financiamiento
Cuadro N° 2	Ingresos Totales Percibidos
Cuadro N° 3	Ingresos Totales Percibidos por Direcciones Recaudadoras
Cuadro N° 3-A	Detalle del Rubro de Rentas con Destino Especifico
Cuadro N° 3-B	Detalle de Transferencias Corrientes por Entes y Empresas
Cuadro N° 4	Clasificación Económica de Gastos
Cuadro N° 5	Clasificación Económica por Objeto del Gasto
Cuadro N° 6	Gastos Totales por Entidad
Cuadro N° 6 -A	Asignaciones y Subvenciones a Entes Descentralizados y otras instituciones
Cuadro N° 6- A-1	Subvenciones a Iglesias, Templos y Congregaciones Religiosas (Iglesias y Congregaciones)
Cuadro N° 6 -A-2	Subvenciones a Organizaciones sin fines de lucro, Centros Culturales y Deportivos (Asociaciones y Fundaciones)
Cuadro N° 7	Estructura Funcional del Gasto
Cuadro N° 8	Clasificación Institucional Económica (Devengado)
Cuadro N° 8-A	Clasificación Institucional Económica Asignaciones y Subvenciones (Devengado)
Cuadro N° 9	Clasificación Institucional del Gasto de Capital por Tipo de Gasto
Cuadro N° 10	Detalle de Gastos de Capital (Proyectos y otros)

	por Clasificación Institucional por Tipo de Recursos
Cuadro N° 10-A	Detalle de Gastos de Capital, Asignaciones a Entes Descentralizados y otras Instituciones por Tipo de Recursos
Cuadro N° 11	Detalle de Gasto de Capital (Proyectos y otros)
Cuadro N° 11- A	Detalle de Gasto de Capital para Asignaciones y Subvenciones (Proyectos y otros)
Cuadro N° 12	Presupuesto Ejecutado de Proyectos de Inversión y Otros Gastos de Capital por Institución, Programa y Fuente de Financiamiento
Cuadro N° 13	Servicio de Deuda Pública Interna
Cuadro N° 14	Servicio de Deuda Pública Externa
Cuadro N° 15	Detalle de Incorporaciones (Ampliaciones)
Cuadro N° 16	Ejecución de Asignación Alivio HIPC de la deuda externa para gasto en pobreza (Gasto Total)
Cuadro N° 17	Ejecución de Asignación Alivio HIPC de la deuda externa para gasto en pobreza (Gasto Corriente)
Cuadro N° 18	Ejecución de Asignación Alivio HIPC de la deuda externa para gasto en pobreza (Gasto de Capital)
Cuadro N° 19	Programas Específicos Estrategia Reducción de la Pobreza (Reclasificación ERCEP) Actualizado y Devengado
Cuadro N° 20	Estrategia Reducción de la Pobreza por Fuente de Financiamiento
Cuadro N° 21	Transferencia Municipal – Total
Cuadro N° 21 - A	Transferencia Municipal Corriente – Recursos del Tesoro (Devengado)
Cuadro N° 21 - B	Transferencia Municipal Capital – Recursos del Tesoro (Devengado)
Cuadro N° 22	Universidades y Centros de Educación Técnica Superior, Transferencias
Cuadro N° 23	Desglose del Financiamiento Externo del Déficit
Cuadro N° 24	Ejecución de Préstamos y Donaciones Externa por Origen

I. LEY ANUAL DE PRESUPUESTO 2010 Y SU MODIFICACIÓN.

El Presupuesto General de la República 2010 fue aprobado mediante Ley N°713, con un monto total de Ingresos de C\$25,262.8 millones, Egresos de C\$31,093.5 millones y un Déficit Presupuestario Global de C\$5,830.8 millones. El déficit está financiado a través de la cooperación externa de donaciones y desembolsos de préstamos, así como de la emisión Bonos de la República de Nicaragua y Letras de Tesorería. Este presupuesto estaba en correspondencia con el Programa Económico Financiero del Gobierno de Reconciliación y Unidad Nacional y con los compromisos asumidos con organismos financieros internacionales, y es coherente con el objetivo de garantizar la estabilidad macroeconómica y el combate a la pobreza.

Por su parte, el 16 de Septiembre del 2010, el Presidente de la República remitió a consideración de la Honorable Asamblea Nacional iniciativa de Ley de Modificación a la Ley N° 713, Ley Anual de Presupuesto General de la República 2010.

Esta Modificación al Presupuesto estuvo motivada por la necesidad de realizar ajustes al Presupuesto General de Ingresos, como resultado de una evolución más favorable del contexto macroeconómico y consecuentemente en la recaudación de ingresos, en comparación con los pronósticos que se hicieron en la formulación del presupuesto 2010. De igual manera se aprovechó para revisar, ajustar y modificar créditos presupuestarios de gastos y su financiamiento en algunas instituciones, pero conservando el objetivo básico de garantizar la sostenibilidad de las finanzas públicas. En este sentido, y tomando en consideración los daños causados por el invierno 2010, se asignaron recursos internos tanto al Ministerio de Transporte e Infraestructura como al Ejército de Nicaragua, y a su vez a diversas instituciones para atender necesidades indispensables. También se incorporaron mayores recursos al servicio de la deuda pública, así como se reasignaron recursos externos de préstamos y donaciones atadas, incorporando aquellos donde existía disponibilidad, pero se carecía de los créditos presupuestarios, y se redujeron otras fuentes de donaciones y préstamos que por diversas circunstancias no se ejecutarían durante el año.

Esta iniciativa de Ley, fue aprobada mediante Ley N° 736, Ley de Modificación a la Ley N°713, Ley Anual de Presupuesto General de la República 2010, y publicado en La Gaceta N° 186 del 30 de Septiembre de 2010.

En resumen, la modificación aprobada al Presupuesto General de la República 2010 consistió en lo siguiente:

1. Incremento del Presupuesto General de Ingresos en la suma de C\$1,480.7 millones, que equivale a un aumento de 5.8% respecto al Presupuesto General de Ingresos aprobado originalmente.
2. Incremento neto del Presupuesto General de Egresos 2010 en la suma de C\$1,207.6 millones, lo que significa un aumento de 3.9% en relación al

Presupuesto General de Egresos aprobado originalmente. Este incremento neto es el resultado de ampliaciones del gasto por C\$1,582.3 millones, reducciones de C\$374.7 millones y reasignaciones intrainstitucionales por C\$906.4 millones.

3. Reducción del Déficit Presupuestario Global en C\$273.1 millones, o sea 4.7% de lo estimado originalmente.
4. Aumento neto del financiamiento de donaciones externas atadas a programas y proyectos en un monto de C\$17.2 millones y adicionalmente incremento de recursos líquidos de apoyo presupuestario de donación externa de la Federación de Rusia por un monto de C\$213.7 millones, equivalente a US\$10.0 millones.
5. Aumento del financiamiento externo de la fuente de desembolso de préstamos externos atados a programas y proyectos en un monto de C\$77.1 millones, y a su vez reducción de recursos líquidos de apoyo presupuestario de desembolso de préstamo del Banco Mundial por C\$535.0 millones, equivalente a US\$25.0 millones.
6. Incremento en la suma de C\$23.5 millones en el rubro de amortización del servicio de la deuda pública externa, e incremento neto en la suma C\$22.6 millones en el rubro de amortización de la deuda pública interna.

El resultado consolidado de esta modificación al Presupuesto General de Ingresos y Egresos aprobado se muestra a continuación.

Balance Fiscal Modificado 2010
(Millones de Córdoba)

Concepto	Presupuesto Anual Original	Presupuesto Anual Modificado	Variaciones	
			Absoluta (3 = 2-1)	Relativa (%) (4=2/1)
(1)	(2)	(3 = 2-1)	(4=2/1)	
I Ingresos Totales	25,262.8	26,743.4	1,480.6	5.9
II Gastos Totales	31,093.5	32,301.2	1,207.7	3.9
III Déficit o Superavit Global (I-II)	(5,830.7)	(5,557.8)	272.9	4.7
IV Necesidad de Financ.	5,830.7	5,557.8	(272.9)	(4.7)
A. Donaciones	3,436.5	3,667.5	231.0	6.7
B. Financ. Ext. Neto	3,726.5	3,245.1	(481.4)	(12.9)
C. Financ. Int. Neto	(1,332.3)	(1,354.8)	(22.5)	1.7

También durante la ejecución 2010 se incorporó al Presupuesto General de Egresos un monto de C\$919.8 millones, de conformidad con lo establecido en los Artos. 5 y 11 de la Ley N° 713, Ley Anual de Presupuesto General de la República 2010, el Arto. 53 de la Ley N° 550, Ley de Administración Financiera y del Régimen Presupuestario y el Arto. 10 de la Ley N° 736, Ley de Modificación a la Ley N° 713, Ley Anual de Presupuesto General de la República 2010.

Los montos de estas incorporaciones se componen de la siguiente manera, y el detalle por fuente y organismo se presenta en Anexo Estadístico, Cuadro N° 15.

- | | |
|--|-------------------|
| • Ampliaciones, fuente recursos del tesoro (Arto. 5 de la Ley No. 713)..... | C\$64.1 millones |
| • Ampliaciones, fuente donación externa en especie (Arto. 11 de la Ley N°713)..... | C\$78.9 millones |
| • Ampliaciones, mayores ingresos de Rentas con Destino Específico (Arto.53 de la Ley N°550)..... | C\$206.2 millones |
| • Ampliaciones, fuente donación externa y préstamo externo (Arto. 10 de la Ley N° 736)..... | C\$570.6 millones |

Las ampliaciones relacionadas con el Arto. 5 de la Ley N° 713, se corresponde con la proporción de los ingresos percibidos por aranceles, servicios de tránsito, permisos, multas y licencias policiales y demás resultantes de la actividad de la Policía Nacional, los que se transfieren a esa institución para elevar su capacidad operativa.

Las ampliaciones por el Arto. 11 de la Ley N° 713, se origina de donaciones externas en especie de las siguientes instituciones:

- a) Ministerio Agropecuario y Forestal por donación del Programa Mundial de Alimentos (PMA), C\$62.3 millones, para el Programa de Seguridad Alimentaria y Nutricional (PSAN).
- b) Ministerio de Relaciones Exteriores por donación del Gobierno de la República de CHINA TAIWAN por C\$16.3 millones, consistente en equipos de oficina, de comunicación y de computación, materiales, vehículos, sistemas de audios y equipos de bombeo.
- c) Contraloría General de la República por donación externa de la GTZ, por C\$0.2 millones, consistente en computadoras Laptop y computadoras de escritorios.

- d) Ministerio de Educación por donación del Gobierno de Japón por C\$0.1 millones, lo cual es un remanente a lo presupuestado para el proyecto Rehabilitación y Equipamiento de Centros Escolares.

Las incorporaciones de conformidad al Arto.53 de la Ley No.550, se dieron así:

- a) Ministerio de Gobernación, incluyendo a la Policía Nacional, por el monto de C\$28.5 millones y está relacionada con la mejor ejecución de recaudación de Rentas con Destino Específico.
- b) Ministerio de la Familia, Adolescencia y Niñez por el monto de C\$4.6 millones de ingresos propios por Rentas con Destino Específico, proveniente de las utilidades de la Lotería Nacional, para los centros de protección especial y desarrollo infantil.
- c) Ministerio de Energía y Minas por el monto de C\$2.1 millones de ingresos propios por Rentas.
- d) Procuraduría General de la República la suma de C\$0.6 millones de ingresos propios.
- e) En Asignaciones y Subvenciones:
 - i. Transferencias a las Alcaldías por recaudación del Impuesto Selectivo de Consumo (ISC-IMI) por un monto de C\$51.1 millones. Esta transferencia está relacionada con la recaudación de ingresos de Rentas con Destino Específico en concepto del pago de las empresas generadoras y distribuidoras por el Impuesto Selectivo de Consumo (ISC-IMI), por la venta de energía eléctrica, de conformidad con lo establecido en la Ley N° 682, Ley de Reformas y Adiciones a la Ley N° 272, Ley de la Industria Eléctrica y a la Ley N° 554, Ley de Estabilidad Energética, y en el Decreto N°. 91-2009 de Reforma y Adición al Decreto N°. 42-98, Reglamento de la Ley N° 272, Ley de la Industria Eléctrica. La distribución fue a 135 Alcaldías.
 - ii. Fondo de Mantenimiento Vial la suma de C\$66.2 millones, del Tributo Especial a los combustibles.
 - iii. Dirección General de Servicios Aduaneros, la suma de C\$27.9 millones.
 - iv. Consejo Nacional del Deporte, la Educación Física y la Recreación Física, la suma de C\$6.0 millones, trasferidos de las utilidades de la Lotería Nacional.
 - v. Instituto Nicaragüense de Estudios Territoriales la suma de C\$5.2 millones.

- vi. Gobierno Regional Autónomo del Atlántico Norte, la suma de C\$4.7 millones.
- vii. Transferencias a las Alcaldías por Recaudaciones de Exploración y Explotación Minera, la suma de C\$5.5 millones.
- viii. Transferencias a las Alcaldías y Comunidades Indígenas por recaudación de exploración y explotación Forestal la suma de C\$2.9 millones.
- ix. Instituto de la Vivienda Urbana y Rural la suma de C\$0.6 millones.
- x. Fondo de Desarrollo Pesquero la suma de C\$0.2 millones.

Las ampliaciones conforme el Arto. 10 de la Ley N° 736, se originaron en las siguientes instituciones:

- a) Universidades y Centros de Educación Técnica Superior por el monto de C\$246.8 millones y corresponde a préstamo externo ICO-España, para el Proyecto Integral de Equipamiento Tecnológico para el Fortalecimiento de la Enseñanza e Investigación de las Universidades miembros del CNU.
- b) Ministerio del Trabajo, en particular INATEC, por el monto de C\$145.2 millones, relacionado con préstamo externo del Banco de Exportaciones de Corea, para la creación de capacidades técnicas metodológicas en Centros de Formación Profesional.
- c) Contraloría General de la República por el monto de C\$24.5 millones, relacionado con préstamo externo del BID N° 1100/SF-NI para el Proyecto Programa de Modernización de la Contraloría General de la República, en el área de Fiscalización y Control Externo Gubernamental.
- d) Instituto de Desarrollo Rural por el monto de C\$17.1 millones y corresponde a préstamo externo del Fondo Internacional de Desarrollo Agrícola para el programa de Desarrollo Económico de la Región Seca de Nicaragua.
- e) Ministerio de Energía y Minas por el monto de C\$85.9 millones y corresponde a donaciones externas de COSUDE/SUIZA, Gobierno de Noruega, PNUD, ACD-CANADA y BID, para diferentes proyectos.
- f) Ministerio de Gobernación por el monto de C\$15.9 millones, en particular la Policía Nacional, y está relacionado con donación externa ASD-SUECIA y Fondo Común AECID, para el Proyecto Fortalecimiento y Reestructuración de la Policía Nacional y para apoyar el Plan Estratégico de dicha institución.

- g) Ministerio de Transporte e Infraestructura por el monto de C\$13.6 millones y corresponde a donación externa del Gobierno de Japón para el proyecto Conservación de la Red Vial.
- h) Ministerio del Ambiente y de los Recursos Naturales por el monto de C\$2.0 millones y está relacionado con donación externa del Fondo Mundial para el Medio Ambiente, para el programan Reserva de la Biósfera, Transfronteriza Corazón del Corredor Biológico (RBT).
- i) Fondo Contravalor por el monto de C\$17.9 millones y corresponde a donación externa del Fondo de Contravalor CANADA, para la unidad Técnica de FAROL CANADA.
- j) Alcaldía de Managua por el monto de C\$0.4 millones y corresponde a remanente de donación externa del Gobierno de Italia para el proyecto potencionamiento de Recolección y Gestión de los Desechos Sólidos y Mejoramiento de las condiciones de vida de la población de Managua.

Como consecuencia de las incorporaciones con Rentas con Destino Específico se originó la ampliación al Presupuesto General de Ingresos en un monto de C\$206.2 millones, lo cual se contempla en el presupuesto anual actualizado. Igual procedimiento se efectuó con la incorporación del gasto con las fuentes externas de donaciones y desembolsos de préstamos, de conformidad a los Artos. 11 de la Ley N° 713 y el Arto. 10 de la Ley N° 736, los que se traducen en un aumento del financiamiento neto, en estos conceptos.

Al adicionar las incorporaciones anteriores de ingresos y egresos al Presupuesto aprobado originalmente, se obtiene el Presupuesto Anual Actualizado de Ingresos y Egresos, cuyo resultado consolidado se presenta a continuación:

Balance Fiscal Actualizado 2010
(Millones de Córdoba)

CONCEPTO	Presupuesto Anual Modificado (1)	Presupuesto Anual Actualizado (2)	Variaciones	
			Absoluta (3 = 2-1)	Relativa (%) (4=2/1)
I Ingresos Totales	26,743.5	26,949.6	206.1	0.8
II Gastos Totales	32,301.1	33,221.0	919.9	2.8
III Déficit o Superavit Global (I-II)	(5,557.6)	(6,271.4)	(713.8)	12.8
IV Necesidad de Financ.	5,557.6	6,271.4	713.8	12.8
A. Donaciones Externas	3,667.4	3,882.0	214.6	5.9
B. Financ. Ext. Neto	3,245.1	3,680.0	434.9	13.4
C. Financ. Int. Neto	(1,354.9)	(1,290.6)	64.3	(4.7)

II. RESULTADOS DEL BALANCE FISCAL

Los resultados de la ejecución presupuestaria 2010 muestran una evolución favorable, pues la recaudación ha registrado un mayor dinamismo con respecto a los pronósticos considerados en la reforma presupuestaria, y en el programa económico-financiero revisado, que estimaba una tasa de crecimiento promedio de 12.5% respecto a la ejecución del 2009. Por su parte, la ejecución del gasto presenta niveles satisfactorios y en correspondencia con las políticas de austeridad, pese a que el gasto financiado con recursos externos quedó un poco bajo en su nivel de ejecución. Estos resultados permitieron apoyar la recuperación económica, en un entorno de estabilidad macroeconómica y balance fiscal sano y bajo control, y la vez proteger el gasto social.

En este contexto, la ejecución presupuestaria 2010, según los registros del sistema de contabilidad integrada, muestran lo siguiente:

1. Ingresos totales percibidos por un monto de C\$27,736.1 millones, lo que equivale a un grado de ejecución de 102.9% respecto al presupuesto anual actualizado que es de C\$26,949.6 millones, es decir una variación absoluta de C\$786.5 millones. Con relación a igual período 2009, la recaudación es superior en 16.7%, lo cual es una evolución positiva y satisfactoria, si se toma en consideración los pronósticos de crecimiento promedio interanual que se adoptaron en la iniciativa de modificación presupuestaria. Entre las líneas principales de impuestos que muestran un mayor dinamismo en su recaudación con respecto a 2009, están: Impuesto al Comercio exterior (25.4%), Derivados del Petróleo (18.5%), Impuesto Selectivo de Consumo a la importación (59.8%) y los selectivos al consumo de Ron y Aguardientes (34.0%), Cervezas (15.9%) y Gaseosas (32.3%). En menor medida están el IR (7.2%) e IVA (5.1%). Por otra parte, el impuesto a los cigarrillos presentan una caída (73.8%).

En su conjunto, la presión fiscal mejoró en 1.0 punto porcentual del PIB, pues pasó de 18.8% en el 2009 a 19.8% en 2010, mostrando una tendencia de recuperación, luego de registrar una caída de 0.7 puntos porcentuales en el 2009 en relación al 2008.

El monto de los ingresos recaudados presenta una cobertura del 87.3% del gasto total ejecutado 2010, lo cual está por encima del presupuesto anual actualizado que es de 81.1% y de la ejecución 2009 que fue de 80.0%.

2. Gasto total devengado por un monto de C\$31,762.6 millones, que equivale a un nivel de ejecución de 95.6% en relación al presupuesto anual actualizado que es de C\$32,221.0 millones. Este monto de ejecución es mayor en 6.3% respecto a 2009, originado principalmente por el crecimiento del gasto corriente, como también del gasto de capital que crece el 7.8%. Igual comportamiento presenta el gasto primario, pues se incrementa en 5.7%, respectivamente, pero presentando un aumento

mayor en los sectores de salud; vivienda y servicios comunitarios, y servicios recreativos, culturales y religiosos, así como el de defensa, orden público y seguridad.

En porcentaje del PIB, el gasto total registra un descenso de 23.6% en el 2009 a 22.7% en el 2010, originado principalmente por el gasto corriente que resulta menor en 0.8 puntos porcentuales del PIB. Esta política prudente del gasto fue con el objetivo de apoyar la estabilidad macroeconómica, acompañado con medidas presupuestarias para evitar un deterioro en los programas sociales del GRUN. El nivel de ejecución se considera razonable y acorde con las medidas de austeridad y disciplina orientada en la administración del presupuesto 2010.

En cuanto al gasto social 2010, su ejecución fue de C\$17,406.8 millones, con un grado de ejecución de 96.3% del presupuesto anual actualizado, lo cual es mayor a lo alcanzado en el gasto total. Estos recursos fueron orientados principalmente a la prestación y gratuidad de los servicios de educación y salud, mantenimiento de subsidios, programas y proyectos de vivienda y servicios comunitarios, desarrollo local y diferentes programas de asistencia social a la población de escasos recursos. Consistente con lo anterior, el monto ejecutado que representa el 54.8% del gasto total, es mayor en 5.9% a lo registrado en el 2009, tasa de crecimiento que es mayor al observado en el gasto total primario. En porcentaje del PIB, el gasto social baja de 13.0% en el 2009 a 12.4% en el 2010.

Otro factor importante de la ejecución presupuestaria es el gasto para el combate a la pobreza. Durante 2010 el monto ejecutado es de C\$18,107.1 millones, lo que representa el 94.8% del presupuesto anual actualizado y es mayor 10.2% respecto a 2009, originado por el gasto corriente que está aumentando en 10.8%. Este gasto está relacionado con la gratuidad de los servicios de educación y salud, mantenimiento de subsidios, programas y proyectos de vivienda y servicios comunitarios, desarrollo local y diferentes programas de asistencia social a la población de escasos recursos, así como la infraestructura vial.

3. Déficit global de ejecución 2010 de C\$4,026.5 millones, lo cual está muy por debajo del presupuesto anual actualizado de C\$6,271.4 millones, y del presupuesto modificado, lo que obedece a la subejecución de gastos financiados con la cooperación externa, y mejora en los resultados de la recaudación tributaria. En este sentido, el grado de ejecución fue de 64.2% respecto al Presupuesto anual actualizado y de 72.4% del modificado.

En términos del PIB, el déficit global baja de 4.8% en el 2009 a 2.9% en el 2010, y el déficit después de donaciones también disminuye de 2.5% en el 2009 a 0.6% en el 2010, en particular por aumento de la recaudación y reducción del gasto. Estos resultados son muy favorables con respecto a lo previsto en el presupuesto y en el Programa Económico Financiero del Gobierno de Reconciliación y Unidad Nacional.

El resumen de la ejecución del balance fiscal 2010 se muestra a continuación:

**Balance Fiscal
Ejecución 2010
(Millones de Córdoba)**

Balance Fiscal Modificado 2010	Presupuesto Anual Actualizado (1)	Ejecución (2)	Saldo (3 = 1-2)	Grado de Ejecución (%) (4=2/1)
I Ingresos Totales	26,949.6	27,736.1	(786.5)	102.9
II Gastos Totales	33,221.0	31,762.6	1,458.4	95.6
III Déficit o Superavit Global (I-II)	(6,271.4)	(4,026.5)	(2,244.9)	64.2
IV Necesidad de Financ.	6,271.4	4,026.5	2,244.9	64.2
A. Donaciones Externas	3,882.0	3,150.8	731.2	81.2
B. Financ. Ext. Neto	3,680.0	3,234.1	445.9	87.9
C. Financ. Int. Neto	(1,290.6)	(2,358.4)	1,067.8	182.7

En la Necesidad de Financiamiento Neto, el resultado es el siguiente:

- a) Un monto de ejecución de donaciones externas atadas a programas y proyectos, y de recursos liquidados o de apoyo presupuestario por C\$3,150.8 millones, que equivale al 81.2% del presupuesto anual actualizado. Este monto está compuesto de donaciones atadas que financian la ejecución de gastos de programas y proyectos por C\$2,937.1 millones, lo que equivale a 80.1% del presupuesto anual actualizado y es mayor en 12.4% a lo registrado en 2009. Asimismo, está compuesta de donación de apoyo presupuestario o donación líquida de la Federación Rusa por C\$213.7 millones, equivalente a US\$10.0 millones.

Las principales fuentes de donaciones atadas a programas y proyectos son: BCIE (C\$47.4 millones), Unión Europea (C\$39.8 millones), Gobierno de Dinamarca (C\$74.1 millones), COSUDE/SUIZA (C\$75.5 millones), Fondo Mundial de Rehabilitación (C\$96.3 millones), Agencia Española de Cooperación Internacional (C\$52.7 millones), Fondo Organización Estados Iberoamericanos/MEC ESPAÑA (OEI/MEC) (C\$60.1 millones), Fondo Mundial para el Medio Ambiente (C\$39.9 millones), Gobiernos Bilaterales FONSALUD (C\$294.8 millones), Gobierno de Finlandia (C\$68.4 millones), Gobierno de Japón (C\$380.1 millones), Banco Mundial (C\$581.5 millones), BID (C\$76.9 millones), Gobiernos Bilaterales Fondo Común PRORURAL (C\$140.1 millones), Programa Mundial de Alimentos (C\$103.2 millones), Gobierno de Suecia y ASDI-SUECIA (C\$78.0 millones), y Gobierno de Canadá y ACDI-CANADA (C\$251.2 millones), entre otros.

- b) En cuanto al Financiamiento Externo Neto, la ejecución alcanzó un monto de C\$3,234.1 millones, o sea 87.9% del presupuesto anual actualizado y 99.7% del presupuesto modificado. Este monto está compuesto de desembolsos de préstamos concesionales atados a programas y proyectos por C\$3,286.9 millones, desembolso de préstamo de apoyo presupuestario por el monto de C\$928.9 millones, equivalente a US\$42.5 millones y proviene del BID, menos el servicio de la amortización de la deuda externa de C\$981.7 millones.

Los desembolsos atados que están financiando gastos son un poco mayor (1.4%) a lo registrado en 2009, y dicho monto proviene principalmente: BID con C\$1,575.1 millones, Banco Mundial con C\$608.8 millones, BCIE con C\$518.8 millones, Banco de Exportación de Corea con C\$173.3 millones, ICO-España con C\$246.8 millones y Fondo Internacional de Desarrollo Agrícola-FIDA con C\$91.5 millones. En cuanto a la amortización de la deuda externa ésta registró un nivel de ejecución de C\$981.7 millones, lo que equivale al 94.4% del presupuesto anual. Estos pagos de vencimiento se destinaron al BID (C\$275.7 millones), Gobierno de México (C\$154.3 millones), Eximbank of China (C\$152.2 millones), BCIE (C\$150.1 millones), ICO-ESPAÑA, incluyendo Fondo de Contravalor, (C\$121.5 millones), República de Bulgaria (C\$27.5 millones), FIDA (C\$24.1 millones) y OPEP (C\$33.0 millones), entre otros.

- c) Respecto al Financiamiento Interno Neto, éste alcanzó un monto negativo de C\$2,358.4 millones, y en sus componentes se distinguen el monto de C\$3,224.4 millones, que corresponde a pagos de vencimiento de la amortización de la deuda interna, con lo cual se alcanzó una ejecución del 100.0% del presupuesto anual actualizado. La mayor parte de estos pagos (57.0%) fueron dirigidos a cancelar los vencimientos de Certificados de Pagos BPI's por la suma de C\$1,837.5 millones, o sea una ejecución del 100.0% de lo presupuestado en el año. Así mismo, en acreedores por tenencia de Bonos de la República se canceló deuda por C\$642.5 millones, a los de tenencia de Letras de Tesorería C\$350.1 millones y al Banco Central de Nicaragua por Bonos Bancarios y Bonos de Tesoro/Deuda Externa C\$258.0 millones, entre otros. También se debe señalar que se colocaron Bonos de la República de Nicaragua y Letras de Tesorería por un monto de C\$2,554.5 millones (US\$114.0 millones), de un presupuesto anual de C\$2,769.2 millones, o sea el 92.2% del presupuesto anual, y se registró un aumento de disponibilidades en las cuentas de la Tesorería General de la República por un monto de C\$1,714.2 millones, es decir un poco más del doble de lo estimado en el año, originado principalmente por mejoras en la recaudación.

III. EJECUCION DEL PRESUPUESTO DE INGRESOS

La recaudación percibida del 2010 presentó una evolución muy favorable con respecto a los pronósticos considerados en la formulación del presupuesto, en donde ya se estimaba una leve tendencia de recuperación, y con respecto a las nuevas cifras contempladas en la modificación presupuestaria, que estimaba una tasa de crecimiento interanual de 12.1% respecto a 2009. También la recaudación real 2010 presentó un mayor dinamismo en relación a la ejecución 2009, con un crecimiento del 16.7%. Este dinamismo en la recaudación está asociado principalmente en las recaudaciones de los impuestos sobre el comercio exterior, derivados del petróleo, impuestos selectivos de consumo a la importación, y el Impuesto selectivo al consumo de ron y aguardientes, gaseosas y cervezas, así como mejoras en la gestión de la administración tributaria, evolución favorable de las actividades económicas y los efectos de la reforma tributaria.

En este contexto, el monto de los ingresos totales percibidos en 2010 es de C\$27,736.1 millones, lo que equivale al 102.9% del presupuesto anual actualizado de C\$26,949.6 millones, y del 103.7% del presupuesto modificado. Con respecto al presupuesto actualizado, el monto está siendo sobre cumplido en C\$786.5 millones, es decir superior en 2.9%, y fue debido principalmente: a) Impuesto al Comercio exterior (C\$625.1 millones), b) Impuestos Selectivos de Consumo a la Importación (C\$93.6 millones), c) Derivados del Petróleo (C\$115.1 millones), d) No tributarios en el concepto de Primas Ganadas en Colocación de deuda interna (C\$160.8 millones) y los impuestos sobre los ingresos con C\$70.9 millones. No se cumplieron las proyecciones del IVA interno (C\$69.3 millones), las Rentas con Destino Especifico, las rentas de la propiedad y las transferencias corrientes.

A nivel de entidad recaudadora, la situación es la siguiente: La Dirección General de Ingresos, con una recaudación de C\$17,608.7 millones, alcanzó un importante grado de ejecución de 100.1% respecto al presupuesto anual actualizado y en relación a 2009 el incremento es de 9.8%. Por su parte, la Dirección General de Servicios Aduaneros registra un monto de recaudación de C\$9,199.7 millones, lo que significa el 110.1% del presupuesto anual actualizado y un incremento de 31.8% en relación a 2009; y la Dirección General de Tesorería percibió ingresos de C\$927.8 millones, lo que equivale al 92.0% de lo actualizado en el año y es mayor en 21.9% a 2009.

A continuación se presenta un resumen de la ejecución presupuestaria de los principales ingresos fiscales según lo percibido:

Presupuesto de Ingresos
Ejecución 2010
(Millones de Córdoba)

Concepto	Presupuesto Actualizado	Ejecución	Variación Absoluta	Grado de Ejecución (%)
	(1)	(2)	(3 = 1-2)	(4=2/1)
A. Ingresos Corrientes	26,949.6	27,736.1	(786.5)	102.9
1. Ingresos Tributarios	24,684.2	25,530.0	(845.8)	103.4
1.1 Sobre los Ingresos	8,410.0	8,480.9	(70.9)	100.8
1.2 Sobre la Prod., Cons. Y Trans.	9,440.1	9,589.9	(149.8)	101.6
a) Impto. al Valor Agregado	4,097.6	4,028.3	69.3	98.3
b) Impto. Selectivo al Consumo*	1,142.8	1,135.4	7.4	99.4
c) Derivados del Petróleo	2,583.8	2,698.9	(115.1)	104.5
d) Impto Selectivo de Consumo a la Importación	1,465.0	1,558.6	(93.6)	106.4
e) Otros	150.9	168.7	(17.8)	111.8
1.3 Sobre el Comercio Exterior	6,834.1	7,459.2	(625.1)	109.1
2. Ingresos no Tributarios	2,091.4	2,121.8	(30.4)	101.5
3. Rentas de la Propiedad	48.6	34.0	14.6	70.0
4. Transferencias Corrientes	125.4	50.3	75.1	40.1
T O T A L	26,949.6	27,736.1	(786.5)	102.9

(*) Aguardientes, rones, cervezas, cigarrillos y gaseosas.

En los ingresos tributarios, lo percibido es de C\$25,530.0 millones, o sea el 103.4% del monto actualizado en el año y muestra una tasa de crecimiento de 15.9% en relación a 2009. Se debe señalar que del monto de los ingresos tributarios recaudados, el 88.8% está concentrado en los Impuestos Sobre los Ingresos, los Impuestos Sobre el Comercio Exterior, el Impuesto al Valor Agregado (IVA) y el Impuesto a los Derivados del Petróleo.

Cabe señalar que durante 2010 se otorgaron devoluciones de impuestos, de conformidad con las leyes en vigencia, por un monto de C\$1,006.4 millones, es decir un poco más del doble de lo registrado en 2009 que fue de C\$492.3 millones.

El resto de los ingresos percibidos provienen de los ingresos no tributarios por un monto de C\$2,121.8 millones, o sea el 101.5% de lo estimado en el año, rentas de la propiedad con C\$34.0 millones, y transferencias corrientes con C\$50.3 millones.

A continuación se describe el comportamiento de la ejecución de las principales líneas de ingresos:

Impuesto Sobre los Ingresos. Corresponde, entre otros, el Impuesto Sobre la Renta (IR) y Transferencia de Bienes, y lo recaudado de C\$8,480.9 millones, que equivale a 100.8% del presupuesto anual actualizado, o sea un sobre cumplimiento de la meta de C\$70.9 millones. En comparación con lo percibido en el 2009, presenta un incremento de 8.2%, no obstante su meta de tasa de crecimiento promedio interanual del presupuesto modificado fue de 7.3%. En la evolución de este impuesto se observa que parte de las medidas de la reforma de la Ley de Equidad Fiscal estarán rindiendo sus efectos en el 2011, como es el caso de las retenciones por dividendos y los cambios de base del pago mínimo definitivo. Su participación con respecto a los ingresos tributarios bajó de 35.6% en el 2009 a 33.2% en el 2010.

Impuesto al Valor Agregado (IVA). La recaudación es de C\$4,028.3 millones, para un grado de ejecución del 98.3% de lo estimado en el presupuesto modificado. Su monto presenta una tasa de crecimiento del 5.1% respecto a 2009, lo que está por debajo del promedio interanual del presupuesto modificado que es de 6.9%. En la evolución de los últimos meses mostró una tendencia de desaceleración paulatina, lo cual se explica por el incremento en las devoluciones por ley y porque una parte se percibe por la vía de la Dirección General de Servicios Aduaneros. Muestra una participación dentro de los ingresos tributarios que baja de 17.4% en el 2009 a 15.8% en el 2010.

Impuesto Selectivo al Consumo. Bajo este concepto se agrupan las recaudaciones de impuestos aplicados a los rones y aguardientes, cervezas, cigarrillos y gaseosas, las que en su conjunto alcanzan la suma percibida de C\$1,135.4 millones, que equivale al 99.4% del presupuesto anual modificado. Con relación a la recaudación obtenida en 2009 muestra un incremento de 6.9%, con una evolución muy dinámica en los impuestos a los rones y aguardientes (34.0%), gaseosas (32.3%) y cervezas (15.9%), respectivamente. Por su parte, la recaudación proveniente del impuesto a los cigarrillos registra una caída de 73.8%, debido a que la recaudación del impuesto al tabaco a partir de la entrada en vigencia de la Reforma Tributaria (Ley N° 712 y su Reglamento) pasó a ser recaudado por la Dirección General de Servicios Aduaneros en el Impuesto Selectivo de Consumo a la Importación.

La participación dentro de los ingresos tributarios es de 4.4%, lo cual es un poco menor al 4.8% alcanzado en 2009.

Derivados del Petróleo. El impuesto conglobado a los derivados del petróleo presenta una recaudación de C\$2,698.9 millones, lo que corresponde a un grado de ejecución de 104.5% del presupuesto anual actualizado. Registra una tasa de crecimiento de 18.6% con respecto a la recaudación 2009, mostrando un gran dinamismo durante el período y teniendo una estimación de crecimiento interanual de 13.5% en el presupuesto anual actualizado, respectivamente. Su participación dentro de los ingresos tributarios crece de 10.3% alcanzado en 2009 a 10.6% en 2010.

Impuesto Selectivo de Consumo a la Importación. El monto recaudado es de C\$1,558.6 millones, lo que significa un grado de ejecución de 106.4% del presupuesto anual actualizado, por lo que presenta una sobre ejecución de C\$93.6 millones. La recaudación de este impuesto presentan un crecimiento de 59.8% en relación a 2009; no obstante, la tasa de crecimiento promedio interanual presupuestada es de 50.2%. Estos impuestos representan el 6.1% de los ingresos tributarios, lo que es mayor al 4.4% alcanzado en el 2009.

Impuestos sobre el Comercio Exterior. La recaudación del conjunto de estos impuestos al comercio exterior presenta un gran dinamismo en su evolución después de haberse registrado una fuerte caída en el año 2009. Lo recaudado es de C\$7,459.2 millones, lo que equivale a un grado de ejecución de 109.1% del presupuesto anual actualizado 2010, y una tasa de crecimiento de 25.4% respecto a 2009, lo cual está por encima de los pronósticos de crecimiento interanual promedio del presupuesto modificado que es de 14.9%. En sus componentes, la recaudación del IVA importado que absorbe el 84.8% de este monto presenta una tasa de crecimiento de 25.5% y el DAI que participa con el 14.7% también crece en 25.7%, los cuales han revertido la evolución del año pasado.

Cabe señalar que los resultados de este dinamismo en la tasa de crecimiento obedecen al hecho que los principales productos importados que contribuyen al proceso de recaudación registran un aumento en su valor CIF del 33.0% con relación a 2009. En este contexto, se evidencia un aumento en la recaudación proveniente de productos importados.

Los impuestos al comercio exterior representan el 29.2% de los ingresos tributarios, participación que crece con relación a 2009, que fue de 27.0%.

Ingresos No Tributarios. Bajo este concepto se incorporan tasas, derechos, multas y otros ingresos no tributarios, de los cuales se recaudaron en 2010 la suma de C\$2,121.8 millones, lo que representa el 101.5% del presupuesto anual actualizado. El monto representa el 7.7% del total de ingresos percibidos y con respecto a la recaudación de 2009, presenta un crecimiento del 27.2%, lo cual está un poco por encima de los pronósticos de crecimiento interanual del presupuesto modificado.

Los componentes de mayor participación son: Tributo Especial a los combustibles para FOMAV con C\$697.7 millones, Rentas con Destino Específico con C\$646.4 millones, Primas Ganadas en Colocaciones de Bono de deuda interna con un ingreso de C\$160.8 millones, y las Utilidades por Diferencial de Cambios en el monto de C\$112.4 millones, entre otros.

En la recaudación de las Rentas con Destino Específico, sobresalen el Ministerio de Gobernación con C\$143.4 millones, la Dirección General de Servicios Aduaneros C\$125.6 millones, Ministerio de Salud C\$70.2 millones, Ministerio Agropecuario y Forestal C\$88.4 millones, Ministerio de Transporte e Infraestructura C\$31.7 millones, Ministerio de Fomento, Industria y Comercio C\$25.1 millones y la Dirección General de Ingresos con un monto de C\$60.5 millones, los cuales se originan principalmente del ISC-IMI con destino a las Alcaldías Municipales (C\$55.5 millones), entre otros.

Rentas de la Propiedad. Con un nivel de recaudación de C\$34.0 millones, representa el 69.9% del presupuesto anual actualizado y resulta mayor respecto a lo percibido en 2009 en 36.9%. Está compuesto por intereses por préstamos internos de C\$18.2 millones e intereses por depósitos internos de C\$15.8 millones.

Transferencias Corrientes. Por este concepto se recaudó un monto de C\$50.3 millones, lo que representa el 40.1% del presupuesto anual actualizado y proviene en particular de Corporaciones Nacionales del Sector Público C\$30.0 millones y Petróleos de Nicaragua C\$20.0 millones.

IV. EJECUCIÓN DEL PRESUPUESTO DE EGRESOS

1. Gasto Total

La ejecución del gasto total devengado alcanza la suma de C\$31,762.6 millones, lo que equivale al 95.6% con respecto al presupuesto anual actualizado que es de C\$33,221.0 millones y el 98.3% en relación al presupuesto modificado, lo que se considera un nivel de ejecución satisfactorio, pese a que el gasto financiado con recursos externos se quedó un poco bajo en su nivel de ejecución. Este nivel de ejecución es un poco menor a lo alcanzado en el 2009 que fue de 94.4%.

El monto ejecutado supera en 6.3% (C\$1,892.0 millones) respecto a 2009, con tasas de crecimiento en el gasto corriente de 5.9% y en el gasto de capital de 7.8%, lo cual muestra en este último un mayor dinamismo. Igual comportamiento presenta el gasto primario, pues se incrementa en 5.7%, respectivamente. Lo anterior significa que en términos reales el gasto ha disminuido, aunque se debe aclarar que el presupuesto aprobado originalmente estaba formulado sobre la base de que se iba a mantener en términos nominales a la ejecución 2009.

En porcentaje del PIB, el gasto total presenta un descenso de 23.6% en el 2009 a 22.7% en el 2010, lo mismo que el gasto primario, pues pasa de 22.3% del PIB en el 2009 a 21.3% del PIB en 2010. Estos resultados muestran el compromiso responsable de la política presupuestaria y su apoyo a la estabilidad macroeconómica.

Del total de la ejecución del gasto, el 76.2% está destinada a gastos corrientes y el 23.8% a gastos de capital. La distribución económica del gasto se muestra a continuación:

**Gasto Total
Ejecución 2010
(Millones de Córdoba)**

Concepto	Presupuesto Anual Actualizado (1)	Ejecución Devengado (2)	Saldo (3=1-2)	Grado de Ejecución (%) (4=2/1)
Gastos Corrientes	25,081.1	24,198.2	882.9	96.5
Gastos de Capital	8,139.9	7,564.4	575.5	92.9
Gasto Total	33,221.0	31,762.6	1,458.4	95.6

El gasto total ejecutado con fuente de recursos internos (rentas del Tesoro, Rentas del Tesoro/Alivio HIPC, Rentas con Destino Especifico y donación interna) asciende a C\$25,542.5 millones, o sea el equivalente al 99.2% del presupuesto anual actualizado. Este porcentaje de ejecución es muy satisfactorio y resulta un poco mayor al 2009 que fue de 98.8%.

Por su parte, el gasto total ejecutado con recursos externos (donaciones y préstamos) es de C\$6,224.0 millones, o sea el equivalente al 83.2% del presupuesto anual actualizado. Este porcentaje se considera relativamente bajo, pero resulta un poco mayor al nivel de ejecución del 2009 que fue de 79.9%.

A continuación se presenta un resumen de la ejecución del gasto total por fuente de financiamiento:

Gasto Total por Fuente de Financiamiento
Ejecución 2010
(Millones de Córdoba)

Concepto	Presupuesto Anual Actualizado (1)	Ejecución Devengado (2)	Saldo (3=1-2)	Grado de Ejecución (%) (4=2/1)
Gasto Total	33,221.0	31,762.6	1,458.4	95.6
Recursos del Tesoro	21,377.8	21,335.1	42.7	99.9
Rentas con Destino Específico	1,541.5	1,405.4	136.1	91.2
Rentas Tesoro / Alivio HIPC	2,826.0	2,801.7	24.3	99.1
Donación Interna	0.4	0.3	0.1	75.0
Donación Externa	3,668.4	2,937.1	731.3	80.1
Préstamo Externo	3,806.9	3,283.0	523.9	86.2

2. Gasto Corriente

La ejecución del gasto corriente devengado muestra un mayor dinamismo, pues su monto de C\$24,198.2 millones, registra un grado de ejecución del 96.5% del presupuesto anual actualizado y es superior en 5.9% a lo ejecutado en el 2009, crecimiento nominal que se explica principalmente por la evolución de las transferencias al sector público y los intereses internos de la deuda pública.

En sus componentes, el gasto de consumo (remuneraciones y compra de bienes y servicios) registra una ejecución de C\$15,510.0 millones, que equivale a un grado de ejecución de 96.3% con relación al presupuesto anual actualizado. Su nivel de ejecución resulta mayor en 4.4% al gasto ejecutado en el 2009, debido a la aplicación de los ajustes salariales. En el caso de las remuneraciones o servicios personales, el monto ejecutado es de C\$10,513.9 millones, con un grado de ejecución de 99.6%, una participación dentro del gasto corriente de 43.4% y tasa de crecimiento de 4.7% respecto a 2009. Por su parte, las compras de bienes y servicios con un monto ejecutado de C\$4,996.1 millones, alcanza un grado de ejecución de 89.9% del presupuesto anual actualizado y registra un incremento de 3.9% respecto a lo ejecutado en 2009, principalmente en gastos financiados con fuentes internas.

Otro componente del gasto corriente es el rubro de transferencias, que presenta una ejecución de C\$6,828.3 millones, equivalente a 96.3% respecto al presupuesto anual actualizado, y es 5.5% mayor a lo ejecutado en 2009, originado por los mayores desembolsos a las municipalidades, Universidades y Centro de Educación Técnica Superior, becas, Fondo de Mantenimiento Vial, Dirección General de Ingresos y Dirección General de Servicios Aduaneros, entre otros.

En cuanto a los intereses de la deuda pública (Rentas de la Propiedad), la ejecución es de C\$1,859.8 millones, que equivale a 98.7% de lo contemplado en el presupuesto anual actualizado y está en correspondencia con los vencimientos del período. En los intereses internos, la ejecución es de C\$1,388.8 millones, o sea el 99.5% de su presupuesto anual actualizado, de los cuales C\$684.5 millones (49.3%) fueron por vencimientos de Certificados de Pagos (BPI's), C\$465.2 millones (33.5%) corresponden a pagos de Bonos de la República, y C\$218.2 millones (15.7%) al Banco Central de Nicaragua por Bonos bancarios y Bonos del Tesoro/Deuda Externa, entre otros. Con relación al servicio de intereses de la deuda externa, se cancelaron intereses por C\$471.0 millones, que equivale a 96.7% respecto a su presupuesto anual actualizado, de los cuales C\$193.4 millones (41.0%) se concentran en el BID, C\$153.2 millones (32.5%) en BCIE, y C\$81.0 millones (17.2%) entre Export-Import Bank of China e ICO-España, entre otros.

A continuación se presenta un resumen de la ejecución del gasto corriente por fuente de financiamiento:

Gasto Corriente por Fuente de Financiamiento
Ejecución 2010
(Millones de Córdobas)

Concepto	Presupuesto Anual Actualizado (1)	Ejecución Devengado (2)	Saldo (3=1-2)	Grado de Ejecución (%) (4=2/1)
Gasto Corriente	25,081.1	24,198.2	882.9	96.5
Recursos del Tesoro	18,749.3	18,708.0	41.3	99.8
Rentas con Destino Específico	1,502.0	1,368.0	134.0	91.1
Rentas Tesoro / Alivio HIPC	1,907.8	1,888.6	19.2	99.0
Donación Interna	0.4	0.3	0.1	75.0
Donación Externa	2,168.9	1,699.8	469.1	78.4
Préstamo Externo	752.7	533.5	219.2	70.9

Como se puede observar, el gasto corriente ejecutado con recursos internos (Recursos del Tesoro, Rentas del Tesoro/Alivio HIPC, Rentas con destino específico y donación interna) presenta un mayor nivel de ejecución (99.1%), respecto al presupuesto anual actualizado, y a su vez en su conjunto estos recursos se incrementan en 6.4% con relación a 2009. También se observa que la menor ejecución del gasto corriente se origina en lo financiado con recursos externos de donaciones y préstamos, los que alcanzaron un grado de ejecución de 76.4% respecto al presupuesto anual actualizado y a su vez registraron un crecimiento de 1.0% respecto a lo ejecutado en el 2009, particularmente de donaciones.

A nivel institucional, la ejecución del gasto corriente muestra una alta concentración pues el 43.1% (C\$9,575.0 millones) del gasto corriente primario ejecutado lo absorben los Ministerios de Educación y Salud, lo cual es consistente con la política social de la gratuidad de estos servicios, así como de su mayor cobertura. Por su parte, otro grupo de siete instituciones absorben el 32.9% (C\$7,300.6 millones), del total de gasto corriente primario, las cuales son: Universidades y Centros de Educación Técnica Superior, que incluye el subsidio de energía eléctrica, agua y telefonía, Ministerio de Gobernación, Corte Suprema de Justicia, Ministerio de Defensa, Fondo de Mantenimiento Vial, Ministerio Agropecuario y Forestal y Transferencias Municipales.

3. Gasto de Capital

El presupuesto anual actualizado de gasto de capital es de C\$8,139.9 millones, teniendo una alta participación (55.9%) el financiamiento externo. La ejecución alcanza el monto de C\$7,564.4 millones, equivalente al 92.9% del presupuesto anual actualizado, lo cual es mayor a lo alcanzado en el 2009 que fue de 89.6%.

Gasto de Capital por Fuente de Financiamiento Ejecución 2010 (Millones de Córdoba)

Concepto	Presupuesto Anual Actualizado (1)	Ejecución Devengado (2)	Saldo (3=1-2)	Grado de Ejecución (%) (4=2/1)
Gasto de Capital	8,139.9	7,564.4	575.5	92.9
Recursos del Tesoro	2,628.6	2,627.1	1.5	99.9
Rentas con Destino Específico	39.4	37.4	2.0	94.9
Rentas Tesoro / Alivio HIPC	918.2	913.1	5.1	99.4
Donación Externa	1,499.5	1,237.3	262.2	82.5
Préstamo Externo	3,054.2	2,749.5	304.7	90.0

Como se puede observar, el gasto de capital devengado 2010 alcanza un grado de ejecución satisfactorio del presupuesto anual actualizado, y con respecto a 2009 presenta un incremento de 7.8%, lo cual es mayor al incremento del gasto corriente, y es originado particularmente por los desembolsos de préstamos externos y en menor medida por la fuente interna. A nivel institucional, se registran incrementos en el Ministerio de Transporte e Infraestructura, Transferencia a las Municipalidades y a las Universidades y Centros de Educación Técnica Superior, Ministerio de Energía y Minas, Corte Suprema de Justicia, Ministerio del Trabajo (INATEC), Contraloría General de la República, Ministerio Agropecuario y Forestal, Banco de Fomento a la Producción (PRODUZCAMOS), Gobierno Regional Autónomo del Atlántico Norte, Alcaldía de Granada y de Managua y el SE-SINAPRED, entre otros.

Por su parte, el mayor grado de ejecución del gasto de capital respecto al presupuesto anual actualizado se presenta en el financiamiento con recursos internos con el 99.8% de promedio, mientras que lo financiado con recursos externos de donaciones y desembolso de préstamos alcanza un promedio del 87.6%, respectivamente, teniendo la fuente de desembolso de préstamos un mayor dinamismo.

La subejecución del gasto de capital de C\$575.5 millones, equivalente al 7.1% del presupuesto anual actualizado, se corresponde con la siguiente composición de financiamiento:

- a) 53.0% (C\$304.7 millones) se originan de desembolsos de préstamos externos, principalmente de fuentes del BID, Banco Mundial y FIDA, y en las instituciones como el Ministerio Agropecuario y Forestal, Instituto de Desarrollo Rural, Instituto Nicaragüense de Turismo, Gobierno Regional Autónomo del Atlántico Norte, Ministerio de Energía y Minas, Corte Suprema de Justicia, Ministerio de Fomento, Industria y Comercio, Instituto de la Vivienda Urbana y Rural y Programa de Apoyo al Fortalecimiento de la Planificación Estratégica y la Preinversión, entre otros.
- b) 45.5% (C\$262.1 millones) son de fuente de donaciones externas, principalmente del Banco Mundial, COSUDE/SUIZA, Fondo Contravalor Gobierno de España, FIDA, Gobierno de Finlandia, Austria y Unión Europea; y en las instituciones como Empresa Nicaragüense de Acueductos y Alcantarillados Sanitarios, Ministerio Agropecuario y Forestal, Fondo de Inversión Social de Emergencia, Ministerio de Salud, Instituto de Desarrollo Rural y Ministerio de Fomento, Industria y Comercio, entre otros.
- c) 1.5% (C\$8.6 millones) corresponden a fuentes de recursos del Tesoro, Rentas del Tesoro/alivio HIPC y Rentas con Destino Específico.

A continuación se presenta un resumen de la ejecución del gasto de capital a nivel institucional:

Ejecución de Gasto de Capital por Institución
Ejecución 2010
(Millones de Córdobas)

Institución	Presupuesto Anual Actualizado (1)	Ejecución Devengado (2)	Saldo (3=1-2)	Grado de Ejecución (%) (4=2/1)
Ministerio de Transporte e Infraestructura	2,391.3	2,381.4	9.9	99.6
Transferencia Municipal	1,885.4	1,885.4	-	100.0
Universidades y Centros de Educación Técnica Superior	393.3	393.3	-	100.0
Ministerio de Energía y Minas	356.2	331.4	24.8	93.0
Ministerio de Educación	329.5	318.6	10.9	96.7
Ministerio de Salud	318.5	289.9	28.6	91.0
Ministerio Agropecuario y Forestal	295.9	196.7	99.2	66.5
Instituto de Desarrollo Rural	291.0	201.0	90.0	69.1
Fondo de Inversión Social de Emergencia	249.6	223.2	26.4	89.4
Empresa Nicaragüense de Acueductos y Alcantarillados Sanitarios	230.2	108.3	121.9	47.0
Ministerio del Trabajo	197.8	196.3	1.5	99.2
Ministerio de Gobernación	116.1	107.0	9.1	92.2
Corte Suprema de Justicia	112.6	95.0	17.6	84.4
Instituto Nicaragüense de Turismo	107.8	76.6	31.2	71.1
Instituto de la Vivienda Urbana y Rural	106.6	96.6	10.0	90.6
Gobierno Regional Autónomo Atlántico Norte	81.9	60.7	21.2	74.1
Banco de Fomento a la Producción	58.6	58.6	-	100.0
Empresa Nacional de Transmisión Eléctrica	53.4	53.4	-	100.0
Consejo Nacional del Deporte, la Educación Física y Recreación Física	47.4	47.4	-	100.0
Ministerio de Fomento, Industria y Comercio	46.2	19.6	26.6	42.4
Programa de Apoyo al Fortalecimiento de la Planificación Estratégica	36.3	25.0	11.3	68.9
Resto	434.3	399.0	35.3	91.9
Total Gasto de Capital	8,139.9	7,564.4	575.5	92.9

Del cuadro anterior se desprende que un poco más de la mitad (56.4%), o sea C\$4,266.8 millones, del monto total ejecutado del gasto de capital en 2010 corresponde al Ministerio de Transporte e Infraestructura y a la Transferencia de capital a las Alcaldías, quienes alcanzan un importante nivel de ejecución y altas tasas de crecimiento respecto a 2009. Un 28.4%, o sea un monto de C\$2,150.4 millones, de la ejecución se concentra en las siguientes instituciones: Universidades y Centros de Educación Técnica Superior, Ministerio de Energía y Minas, Ministerio de Educación, Ministerio de Salud, Fondo de Inversión Social de Emergencia, Instituto de Desarrollo Rural, Ministerio Agropecuario y Forestal y Ministerio del Trabajo, en particular el Instituto Nacional Tecnológico.

Cabe señalar que del presupuesto anual actualizado 2010 de gasto de capital de C\$8,139.9 millones, el 82.4% se destina al Programa de Inversiones Públicas (PIP), que alcanza un monto de C\$6,706.6 millones, y el resto de 17.6%, equivalente a C\$1,433.3 millones a Otros Gastos de capital. El PIP está conformado por aquellos proyectos relacionados con la construcción, ampliación y/o rehabilitación en infraestructura, incluyendo los estudios y diseños y la adquisición de maquinaria y equipo que es complementaria para el funcionamiento de dichos proyectos.

En el siguiente cuadro se presenta un resumen de la composición del gasto de capital:

**Gastos de Capital
Ejecución PIP y Otros 2010
(Millones de Córdoba)**

Concepto	Presupuesto Anual Actualizado (1)	Ejecución Devengado (2)	Saldo (3=1- 2)	Grado de Ejecución % (4=2 / 1)
PIP	6,706.6	6,419.5	287.1	95.7
Recursos Internos 1/	3,236.7	3,231.1	5.6	99.8
Préstamos Externos	2,481.8	2,345.7	136.1	94.5
Donaciones Externas	988.1	842.7	145.4	85.3
OTROS	1,433.3	1,144.9	288.4	79.9
Recursos Internos	349.6	346.5	3.1	99.1
Préstamos Externos	572.4	403.8	168.6	70.5
Donaciones Externas	511.3	394.6	116.7	77.2
TOTAL GASTOS DE CAPITAL	8,139.9	7,564.4	575.5	92.9
Recursos Internos	3,586.3	3,577.6	8.7	99.8
Préstamos Externos	3,054.2	2,749.5	304.7	90.0
Donaciones Externas	1,499.4	1,237.3	262.1	82.5

1/: Incluye Recursos Tesoro, Rentas Dest. Esp. y Rentas del Tesoro Alivio / HIPC

El gasto de capital que corresponde al PIP cobra relevancia, porque se orienta hacia la inversión en infraestructura vial, inversión municipal, infraestructura en energía, en educación y de salud, agua y saneamiento, y vivienda, entre otros. El PIP anual actualizado está financiado en un 44.1% con recursos internos, 37.5% con desembolsos de préstamos externos y 18.4% con fuente de donación externa.

Por otra parte, los otros gastos de capital (inversión que no es formación de capital fijo) está compuesto de maquinaria y equipos de oficina y computación, Bono Productivo Alimentario, transferencia de capital a las Universidades, capitalización al Banco PRODUZCAMOS, fondos de asistencia técnica a pequeños productores agropecuarios y los programas de desarrollo rural del IDR, así como transferencias de capital a las MIPYMES, entre otros. El presupuesto anual

actualizado es de C\$1,433.3 millones y está financiado en un 24.4% de recursos internos, 35.7% de donaciones externas y 39.9% de desembolso de préstamos externos. Su monto ejecutado es de C\$1,144.9 millones, lo que equivale al 79.9% del total de su presupuesto anual actualizado.

En cuanto a la ejecución 2010 del PIP, se logró alcanzar el monto de C\$6,419.5 millones, que equivale a un importante grado de ejecución de 95.7% de su presupuesto anual actualizado, siendo para los recursos internos un nivel de ejecución de 99.8% y de recursos externos 91.9%. Con respecto a 2009, el gasto devengado del PIP es mayor en 6.9%, particularmente por la fuente interna y desembolsos de préstamos externos. A nivel institucional, el incremento está asociado con los recursos destinados al Ministerio de Transporte e Infraestructura, la Transferencia Municipal, Ministerio de Energía y Minas, Corte Suprema de Justicia, Gobierno Regional Autónomo Atlántico Norte, Ministerio del Ambiente y de los Recursos Naturales y Consejo Nacional del Deporte, la Educación Física y la Recreación Física.

A continuación se presenta un cuadro resumen del nivel de ejecución del PIP de las principales instituciones:

Ejecución del PIP
Ejecución 2010
(Millones de Córdoba)

Institución	Presupuesto Anual Actualizado (1)	Ejecución Devengado (2)	Saldo (3=2-1)	Grado de Ejecución (%) (4=2/1)
Ministerio de Transporte e Infraestructura	2,381.8	2,377.9	3.9	99.8
Transferencia Municipal	1,885.4	1,885.4	0.0	100.0
Ministerio de Energía y Minas	354.4	329.8	24.6	93.1
Ministerio de Educación	318.3	316.0	2.3	99.3
Ministerio de Salud	252.6	247.7	4.9	98.1
Fondo de Inversión Social de Emergencia - FISE	229.9	217.0	12.9	94.4
Ministerio del Trabajo	192.4	191.1	1.3	99.3
Empresa Nicaragüense de Acueductos y Alcantarillados	230.2	108.3	121.9	47.0
Instituto de la Vivienda Urbana y Rural- INVUR	106.6	96.6	10.0	90.6
Corte Suprema de Justicia	103.3	90.7	12.6	87.8
Instituto Nicaragüense de Turismo	107.8	76.6	31.2	71.1
Gobierno Regional Autónomo Atlántico Norte	81.9	60.7	21.2	74.1
Instituto de Desarrollo Rural	68.2	55.7	12.5	81.7
Empresa Nacional de Transmisión Eléctrica	53.4	53.4	0.0	100.0
Ministerio de Gobernación	38.8	38.8	0.0	100.0
Resto	301.6	273.8	27.8	90.8
Total Gasto PIP	6,706.6	6,419.5	287.1	95.7

Principales factores de incidencia en la subejecución:

- a) Atrasos en los procesos de licitaciones que se rigen con normativas de los organismos internacionales que financian la inversión.
- b) Licitaciones declaradas desiertas porque los precios ofertados sobrepasan el precio base estimado por la institución.
- c) Terrenos no legalizados de forma oportuna en donde sería construida la obra, lo que impide iniciar el proceso de licitación.
- d) Falta de aprobación o aprobación tardía a las solicitudes de no objeción, así como atrasos de los desembolsos por parte de fuentes externas financiadoras, incidiendo en los procesos de licitación en instituciones como MINED, MINSA, ENEL y ENACAL, entre otras.
- e) Desfase en la elaboración de los términos de referencia y/o pliegos de base y en las publicaciones de obras a contratar.
- f) Obras sin estudios y diseños o no concluidos, lo que atrasó el proceso de licitación para la construcción.
- g) Incumplimiento de contratistas por causa del fuerte invierno.

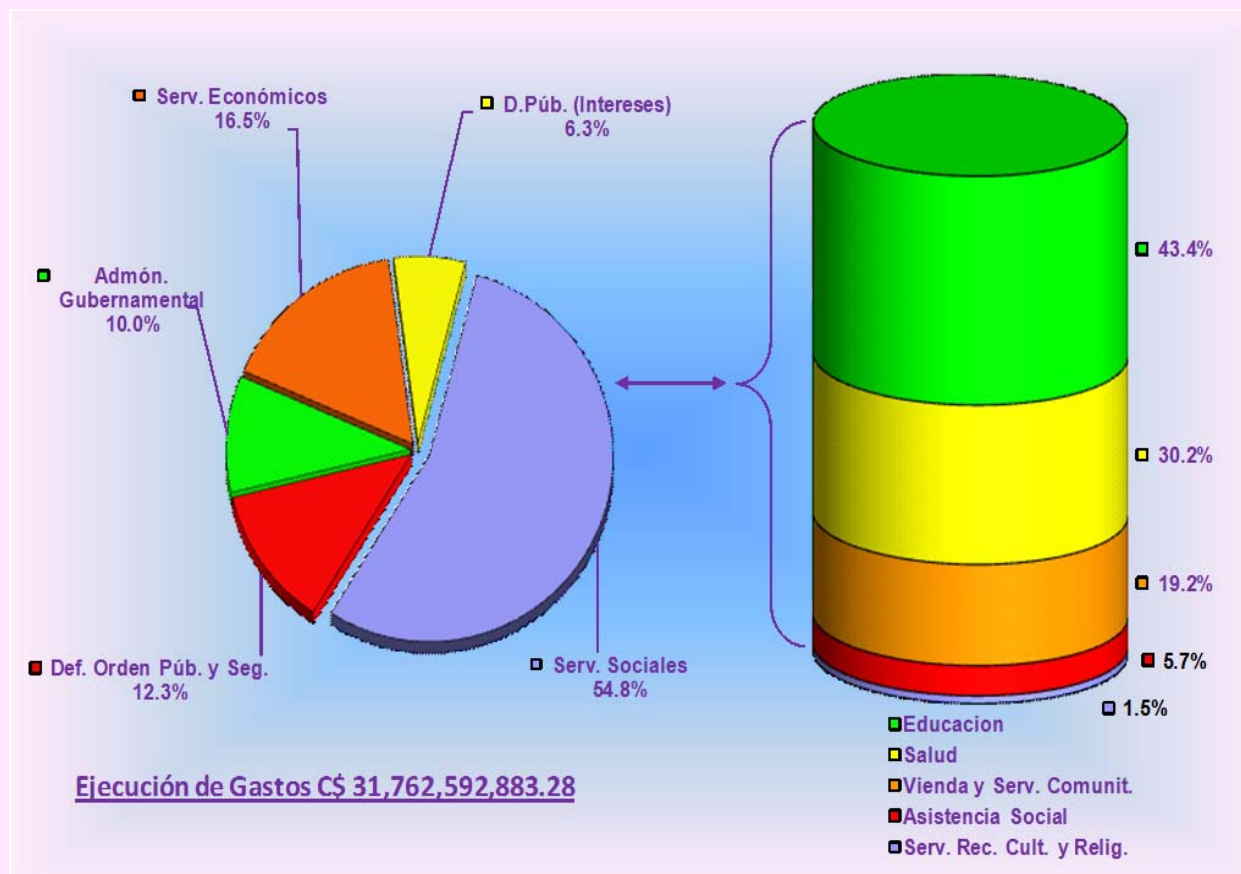
4. Gasto Funcional

La distribución y estructura funcional del gasto muestra la naturaleza de los servicios que las instituciones brindan a la población, conforme los objetivos perseguidos por la gestión del Gobierno de Reconciliación y Unidad Nacional. Puede apreciarse la relevancia de los gastos con destino social en el período 2010, los cuales fueron orientados principalmente a la prestación de servicios gratuitos de educación y salud y la ejecución de proyectos de infraestructura de estos sectores, programas y proyectos de vivienda y servicios comunitarios, transferencias municipales, desarrollo local y diferentes programas de asistencia social a la población de escasos recursos.

Como resultado de estos esfuerzos, del total del gasto devengado de C\$31,762.6 millones, el 54.8% o sea C\$17,406.9 millones se destinaron a servicios sociales. Este gasto social presenta un grado de ejecución del 96.3% respecto al presupuesto anual actualizado, lo cual es mayor al promedio general alcanzado por el gasto total. En relación a 2009, este gasto social se incrementa en 5.9% o sea mayor en C\$975.7 millones, lo que se corresponde principalmente con los servicios priorizados de salud; transferencia municipal y Universidades y Centros de Educación Técnica Superior. En porcentaje del PIB el gasto social baja de 13.0% en el 2009 a 12.4% en el 2010.

Cabe señalar que del monto del gasto social, el 77.6% (C\$13,516.0 millones) corresponde a gasto corriente, que se incrementa respecto a 2009 en 5.8%, y el 22.4% (C\$3,890.7 millones) a gasto de capital, el cual presenta un mayor dinamismo al crecer en 6.3% en relación a 2009, en particular por la infraestructura social ejecutada por el Ministerio de la Familia, el Bono Productivo Alimentario y las transferencias a las municipalidades.

Ejecución de Gastos 2010 Estructura Funcional Clasificación Sectorial



El gasto total del sector de educación con C\$7,562.0 millones es el principal componente en la ejecución del gasto social y del total, y alcanza un grado de ejecución de 96.6% de lo asignado en el año, resultando a su vez con un aumento de 2.1% respecto a 2009. Por su parte el área de servicios de salud con un gasto de C\$5,246.6 millones, alcanzó un nivel de ejecución de 98.2% y superior en 2.3% en relación a 2009. La proporción de estos gastos que alcanzan el 40.3% del gasto total ejecutado es de importancia porque el destino de los recursos está en correspondencia con la política del Gobierno de garantizar la gratuidad de la educación y salud, reducir el analfabetismo y mejorar la calidad y cobertura de estos servicios.

Por su parte, los gastos devengados destinados a los servicios económicos, que incluye infraestructura vial y de energía eléctrica, servicios y fomento al desarrollo agropecuario y forestal, medio ambiente y recursos naturales, infraestructura para desarrollo rural, servicios industriales, turismo y comerciales, entre otros, presentan una ejecución de C\$5,231.3 millones y absorben el 16.5% del total de gastos. Con respecto a 2009 estos gastos crecen 5.1% y su grado de ejecución es de 91.9% de lo asignado en el año.

El resto del gasto corresponde a los servicios de administración gubernamental con C\$3,216.9 millones, equivalente al 10.1% del total de gasto devengado; defensa, orden público y seguridad con C\$3,909.1 millones, es decir, 12.3% del gasto total devengado; y el servicio de la deuda (intereses y comisiones) con un monto de C\$1,998.4 millones, lo que representa el 6.3% del gasto total.

El siguiente cuadro presenta la estructura funcional del gasto:

Ejecución 2010
(Millones de Córdoba)

Concepto	Presupuesto Anual Actualizado (1)	Ejecución Devengado (2)	Estructura Ejecución (%) (3)	Grado de Ejecución (%) (4 = 2/1)
Servicios Sociales	18,083.1	17,406.9	54.8	96.3
Educación	7,826.9	7,562.0	23.8	96.6
Salud	5,340.1	5,246.7	16.5	98.3
Servicio Social y Asistencia Social	1,145.7	992.0	3.1	86.6
Vivienda y Servicios Comunitarios	3,509.2	3,349.1	10.5	95.4
Servicios Recreativos, Culturales y Religiosos	261.2	257.1	0.8	98.4
Administración Gubernamental	3,346.8	3,216.9	10.1	96.1
Defensa, Orden Público y Seguridad	4,057.1	3,909.1	12.3	96.4
Servicios Económicos	5,691.3	5,231.3	16.5	91.9
Deuda Pública, Intereses y Gastos	2,042.7	1,998.4	6.3	97.8
Total Gastos	33,221.0	31,762.6	100.0	95.6

5. Gasto para el Combate a la Pobreza

La gestión de gobierno en el destino de los recursos para reducir los niveles de pobreza continúa orientada a garantizar que los mismos lleguen en una forma más directa a la atención de la población, a los efectos de crear las condiciones para una reducción significativa de la pobreza.

En este sentido, la ejecución del gasto para el combate a la pobreza en 2010 es de C\$18,107.1 millones, equivalente al 94.8% de lo contemplado en el presupuesto anual actualizado. Excluyendo el pago de los intereses y comisiones de la deuda pública, la ejecución de dicho gasto absorbe el 60.8% del gasto total anual primario, y está creciendo en 10.2% respecto a 2009, originado por el gasto corriente que está aumentando en 10.8%, aunque también el gasto de capital se aumenta en 9.2%.

En sus componentes, los gastos corrientes destinados al combate de la pobreza alcanzan una ejecución de C\$11,443.2 millones, lo que es mayor en 10.8% (C\$1,114.5 millones) a lo ejecutado en 2009, siendo los más importantes los gastos de los ministerios de salud y educación. Por su parte, el gasto de capital de C\$6,663.9 millones de ejecución, presenta un incremento de 9.2% (C\$563.3 millones), respectivamente, lo que se explica por los gastos del Ministerio Agropecuario y Forestal, Instituto de Desarrollo Rural, el Programa Bono Productivo Alimentario, el Ministerio de Transporte e Infraestructura y la transferencia municipal.

**Gastos en Pobreza
Ejecución 2010
(Millones de Córdoba)**

Concepto	Gasto Corriente	Gasto Capital	Total	%
Total Pobreza	11,443.2	6,663.9	18,107.1	60.8
No Pobreza	10,756.6	900.5	11,657.1	39.2
Total Gastos	22,199.8	7,564.4	29,764.2	100.0

NOTA: No incluye intereses y comisiones de la deuda pública por C\$1,998.4 millones.

El gasto ejecutado en combate a la pobreza de C\$18,107.1 millones está siendo financiado principalmente por recursos internos, como se muestra a continuación:

- a) 57.3% (C\$10,370.6 millones) corresponden a Rentas del Tesoro y Rentas con Destino Específico,
- b) 15.4% (C\$2,800.5 millones) a Rentas del Tesoro/Alivio HIPC,
- c) 14.6% (C\$2,641.9 millones) a desembolsos de préstamos externos atados a programas y proyectos.
- d) 12.7% (C\$2,294.1 millones) a fuentes de donaciones externas atadas a programas y proyectos.

Cabe señalar que los gastos financiados con Rentas del Tesoro y Rentas con Destino Especifico se incrementan en 14.3% (C\$1,294.7 millones) con respecto a lo ejecutado en 2009, y las Rentas de Tesoro/Alivio HIPC también se incrementan en 3.4% (C\$91.7 millones), respectivamente. Por su parte, lo financiado con recursos externos (donaciones y desembolsos de préstamos) presentan un incremento del 6.1% (C\$286.1 millones) en relación a 2009, en particular por los desembolsos de préstamos externos.

A continuación se presentan las diecisiete principales instituciones que ejecutaron el 96.0% (C\$17,386.6 millones) del total de gasto de combate a la pobreza. Los ministerios de Salud, Educación, y Transporte e Infraestructura, así como la transferencia de capital a las municipalidades absorben el 78.6% (C\$14,234.4 millones) del total del gasto destinado a reducir pobreza.

Ejecución Gasto en Pobreza
Ejecución 2010
(Millones de Córdoba)

Institución	Presupuesto Anual Actualizado (1)	Ejecución Devengado (2)	Saldo (3=1-2)	Grado de Ejecución (%) (4 = 2/1)
Ministerio de Salud	5,193.5	5,099.0	94.5	98.2
Ministerio de Educación	5,132.3	4,872.2	260.1	94.9
Ministerio de Transporte e Infraestructura	2,381.8	2,377.9	3.9	99.8
Transferencias Municipales	1,885.3	1,885.3	-	100.0
Fondo de Mantenimiento Vial	642.2	642.2	-	100.0
Ministerio Agropecuario y Forestal	599.2	436.4	162.8	72.8
Ministerio de Energía y Minas	355.9	329.9	26.0	92.7
Instituto de Desarrollo Rural	423.3	290.9	132.4	68.7
Ministerio de la Familia, Adolescencia y Niñez	322.5	281.3	41.2	87.2
Fondo de Inversión Social de Emergencia	229.9	217.0	12.9	94.4
Ministerio del Trabajo	224.8	214.0	10.8	95.2
Empresa Nicaragüense de Acueductos y Alcantarillados Sanitarios	272.2	150.3	121.9	55.2
Ordenamiento de la Propiedad	150.7	136.1	14.6	90.3
Subsidio de Energía en Asentamientos en Barrios Económicamente Vulnerables	127.5	127.5	-	100.0
Cooperativa de Transporte Urbano Colectivo	120.0	120.0	-	100.0
Instituto de la Vivienda Urbana y Rural-INVUR	118.9	107.7	11.2	90.6
Ministerio del Ambiente y de los Recursos Naturales	102.4	99.0	3.4	96.7
Resto	823.6	720.4	103.2	87.5
Total Gastos	19,106.0	18,107.1	998.9	94.8

6. Ejecución del Gasto Institucional

A nivel institucional, el gasto total ejecutado de C\$31,762.6 millones presenta la siguiente situación:

En primer lugar se encuentran veintiocho instituciones que han logrado una ejecución igual o mayor al 95.0% de su presupuesto anual actualizado. Estas instituciones son: Asamblea Nacional, Consejo Supremo Electoral, Contraloría General de la República, Presidencia de la República, Ministerio de Gobernación, Ministerio de Relaciones Exteriores, Ministerio de Defensa, Ministerio de Educación, Ministerio de Transporte e Infraestructura, Ministerio de Salud, Ministerio del Trabajo, Ministerio del Ambiente y los Recursos Naturales, Procuraduría General de la República, Transferencia Municipal, la partida a las Universidades y Centros de Educación Técnica Superior, Fondo de Mantenimiento Vial, Dirección General de Ingresos, Dirección General de Servicios Aduaneros, Ministerio Público, Universidades (Energía Eléctrica, Agua Potable y Telefonía Nacional), Consejo Nacional del Deporte, la Educación Física y la Recreación Física, Subsidio de Energía en Asentamientos en Barrios Económicamente Vulnerables, Cooperativas de Transporte Urbano Colectivo del Municipio de Managua y Ciudad Sandino, Gobierno Regional Autónomo Atlántico Sur, Banco de Fomento a la Producción (PRODUZCAMOS), Instituto Nicaragüense de Estudios Territoriales, Empresa Nacional de Transmisión Eléctrica, y Servicios de intereses y comisiones de la Deuda Pública.

En segundo lugar, se encuentran cinco instituciones que han logrado una ejecución mayor al 90.0% pero menor al 95.0% del presupuesto anual actualizado. Estas instituciones son: Corte Suprema de Justicia, Ministerio de Hacienda y Crédito Público, Ministerio de Energía y Minas, Proyecto Ordenamiento de la Propiedad e Instituto Nicaragüense de Fomento Municipal.

En tercer lugar se encuentran diez instituciones, la mayoría con recursos externos significativos en sus presupuestos, que han tenido un grado de ejecución menor al 90.0% del presupuesto anual actualizado. Estas instituciones son: Ministerio de Fomento, Industria y Comercio, Ministerio Agropecuario y Forestal, Ministerio de la Familia, Adolescencia y Niñez, Fondo de Inversión Social de Emergencia, Instituto de Desarrollo Rural, Empresa Nicaragüense de Acueductos y Alcantarillados Sanitarios, Gobierno Regional Autónomo Atlántico Norte, Instituto Nicaragüense de la Vivienda Urbana, Rural, Instituto Nicaragüense de Turismo y Secretaría Ejecutiva del Sistema para la Prevención, Mitigación y atención de Desastres.

En el cuadro siguiente se presenta un resumen institucional de la ejecución presupuestaria del 2010:

Ejecución Gasto Total Institucional
Ejecución 2010
(Millones de Córdoba)

Institución	Presupuesto Anual Actualizado (1)	Ejecución Devengado (2)	Saldo (3=1-2)	Grado de Ejecución (%) (4 = 2/1)
Asamblea Nacional	414.4	414.0	0.4	99.9
Corte Suprema de Justicia	1,292.0	1,168.1	123.9	90.4
Consejo Supremo Electoral	346.9	346.1	0.8	99.8
Contraloría General de la República	173.5	172.5	1.0	99.4
Presidencia de la República	181.6	180.5	1.1	99.4
Ministerio de Gobernación	1,646.0	1,629.6	16.4	99.0
Ministerio de Relaciones Exteriores	493.1	491.5	1.6	99.7
Ministerio de Defensa	948.1	945.6	2.5	99.7
Ministerio de Hacienda y Crédito Público	264.9	241.0	23.9	91.0
Ministerio de Fomento, Industria y Comercio	228.1	175.2	52.9	76.8
Ministerio de Educación	5,196.9	4,943.0	253.9	95.1
Ministerio Agropecuario y Forestal	1,022.4	792.9	229.5	77.6
Ministerio de Transporte e Infraestructura	2,641.0	2,622.4	18.6	99.3
Ministerio de Salud	5,334.8	5,241.4	93.4	98.2
Ministerio del Trabajo	285.0	273.3	11.7	95.9
Ministerio del Ambiente y de los Recursos Naturales	131.9	128.5	3.4	97.4
Ministerio de la Familia, Adolescencia y Niñez	328.5	286.2	42.3	87.1
Ministerio de Energía y Minas	474.7	438.6	36.1	92.4
Procuraduría General de la República	82.6	81.4	1.2	98.5
Asignaciones y Subvenciones	9,691.9	9,192.4	499.5	94.8
Transferencia Municipal	2,468.4	2,468.4	0.0	100.0
Universidades y Centros de Educación Técnica Superior	2,184.9	2,184.9	0.0	100.0
Fondo de Mantenimiento Vial - FOMAV	666.7	666.7	0.0	100.0
Fondo de Inversión Social de Emergencia - FISE	412.4	354.3	58.1	85.9
Instituto de Desarrollo Rural - IDR	423.3	290.9	132.4	68.7
Dirección General de Ingresos	289.3	288.5	0.8	99.7
Dirección General de Servicios Aduaneros	243.5	243.5	0.0	100.0
Ministerio Público	159.9	154.8	5.1	96.8
Empresa Nicaragüense de Acueductos y Alcantarillados Sanitarios	272.2	150.3	121.9	55.2
Universidades (Energía Eléctrica, Agua y Telefonía Nacional)	142.1	141.8	0.3	99.8
Ordenamiento de la Propiedad	156.3	141.7	14.6	90.7
Consejo Nacional del Deporte, la Educación Física y la Recreación Física	140.6	140.6	0.0	100.0
Gobierno Regional Autónomo Atlántico Norte	174.7	138.0	36.7	79.0
Instituto de la Vivienda Urbana y Rural	152.1	136.3	15.8	89.6
Instituto Nicaragüense de Turismo - INTUR	170.5	135.2	35.3	79.3
Subsidio de Energía en Asentamientos en Barrios Económicamente Vulnerables	127.5	127.5	0.0	100.0
Cooperativas de Transporte Urbano Colectivo del Municipio de Managua	120.0	120.0	0.0	100.0
Gobierno Regional Autónomo Atlántico Sur	98.2	94.2	4.0	95.9
Banco de Fomento a la Producción (PRODUZCAMOS)	83.6	83.6	0.0	100.0
Instituto Nicaragüense de Estudios Territoriales	80.2	80.1	0.1	99.9
Secretaría Ejecutiva - SINAPRED	105.2	79.8	25.4	75.9
Instituto Nicaragüense de Fomento Municipal	68.0	64.4	3.6	94.7
Empresa de Nacional de Transmisión Eléctrica	53.4	53.4	0.0	100.0
Resto	898.9	853.5	45.4	94.9
Servicio de la Deuda Pública (Intereses y comisiones)	2,042.7	1,998.4	44.3	97.8
Gasto Total	33,221.0	31,762.6	1,458.4	95.6

Seguidamente se presenta un resumen cuantitativo y cualitativo del gasto ejecutado por las principales instituciones, tomando en consideración los informes evaluativos remitidos por las mismas.

ASAMBLEA NACIONAL

El presupuesto anual actualizado 2010 es de C\$414.4 millones, de los cuales C\$406.7 millones corresponden a gastos corrientes y C\$7.7 millones a gastos de capital. La ejecución fue de C\$414.0 millones o sea el 99.9% de su presupuesto anual, y está distribuida en C\$406.3 millones para gastos corrientes y C\$7.7 millones para gastos de capital.

Los principales logros obtenidos en este año fueron:

En esta XXVI Legislatura, se conformaron cuatro (4) sesiones ordinarias correspondientes a cuarenta y tres reuniones (43) plenarias de carácter ordinario, doce (12) Sesiones Especiales y cuatro (4) Sesiones Solemnes. En las sesiones ordinarias se aprobaron treinta y cinco (35) Leyes, trescientos treinta y dos (332) Decretos, siete (7) Declaraciones de la Asamblea Nacional, dos (2) Resoluciones de la Asamblea Nacional y nueve (9) Resoluciones de Junta Directiva.

En este año, el Plenario remitió a las diferentes Comisiones Permanentes 34 iniciativas de Ley, 12 iniciativas de decretos y 316 iniciativas de decretos de otorgamiento de Personalidades Jurídicas, para su posterior dictamen. De igual manera, las Comisiones Permanentes han presentado ante la Primera Secretaría, 39 dictámenes de iniciativas de ley, 9 dictámenes de decretos y 263 dictámenes de decretos de otorgamiento de personalidades jurídicas, para su incorporación en la agenda parlamentaria y posterior aprobación por el plenario.

Se instaló un sistema de grabación digital en las Comisiones Parlamentarias, con el propósito de transparentar y difundir el quehacer legislativo en los procesos de consulta de los proyectos de ley, así como para agilizar las transcripciones de los debates.

Se elaboraron los Digestos Jurídicos del Sector Energético para cada una de las materias que lo componen: Energía, Hidrocarburos y Minas.

Se elaboró perfil de proyecto para la creación de Oficinas de Acceso a la Información Pública y participación ciudadana en Estelí y Chinandega.

CORTE SUPREMA DE JUSTICIA

El presupuesto anual actualizado es de C\$1,292.0 millones, de los cuales C\$1,179.4 millones corresponden a gastos corriente y C\$112.6 millones a gastos de capital. La ejecución fue de C\$1,168.1 millones, lo que representa el 90.4% del presupuesto anual actualizado.

El gasto corriente presenta una ejecución de C\$1,073.1 millones, lo que representa el 91.0% de su presupuesto anual actualizado, y el gasto de capital alcanza una

ejecución de C\$95.0 millones, equivalente al 84.4%, respectivamente. El 84.9% del gasto de capital fue financiado con recursos de préstamo externo y el 15.1% con recursos del tesoro. Los proyectos de inversión, contenidos en el gasto de capital, presentan la siguiente ejecución:

- Construcción de Casas de Justicia Juzgados Locales Únicos, con C\$6.3 millones.
- Construcción de Oficinas para la Dirección General de Planificación con C\$3.8 millones.
- Construcción del Complejo Judicial de Managua, con un monto de ejecución de C\$80.7 millones.

CONSEJO SUPREMO ELECTORAL

El presupuesto anual actualizado es de C\$346.9 millones, y resultó con una ejecución de C\$346.1 millones, lo que significa el 99.8% del presupuesto anual actualizado. Por fuente de financiamiento esta ejecución estuvo financiada el 99.9% con recursos del Tesoro y 0.1% con rentas con destino específico.

El gasto corriente presenta una ejecución de C\$345.8 millones, lo que representa el 99.8% de su presupuesto anual actualizado, y en el gasto de capital registra una ejecución de C\$0.3 millones, equivalente al 100.0% del presupuesto anual actualizado.

CONTRALORÍA GENERAL DE LA REPÚBLICA

El presupuesto anual actualizado 2010 es de C\$173.5 millones y su ejecución de C\$172.5 millones, lo que representa el 99.4% de su presupuesto anual. En sus componentes, el gasto corriente presenta una ejecución de C\$131.2 millones, o sea el 100% de su presupuesto anual actualizado y el gasto de capital de C\$41.3 millones, equivalente a 97.8% respectivamente. En el gasto de capital, se presenta la ejecución del proyecto de inversión de "Programa de Modernización de la CGR (No. 1100/SF-NI)" con la suma de C\$39.4 millones.

PRESIDENCIA DE LA REPUBLICA

El presupuesto anual actualizado es de C\$181.6 millones y lo ejecutado fue de C\$180.5 millones, lo que representa una ejecución del 99.4%. El gasto corriente presenta una ejecución de C\$171.4 millones, que equivale al 99.4% de su presupuesto anual actualizado y el gasto de capital, C\$9.1 millones, o sea el 98.5% de su presupuesto anual actualizado. En la ejecución de su programa de inversión se destaca la Construcción y Equipamiento de Centros de Desarrollo Infantil (CDI), con un monto de C\$9.1 millones, desglosados: Construcción CDI Waspán; Remodelación CDI Subtiava; Construcción CDI Juigalpa; Construcción CDI Muy Muy; Equipamiento CDI Subtiava, Juigalpa y Muy Muy. Estos fueron financiados por una donación del Gobierno de China Taiwán.

MINISTERIO DE GOBERNACIÓN

El presupuesto anual actualizado de C\$1,646.0 millones fue ejecutado en un monto de C\$1,629.6 millones, lo que representa el 99.0% del presupuesto anual. De éstos C\$1,522.6 millones le corresponden a gastos corrientes y C\$107.0 millones a gastos de capital. En su financiamiento la ejecución es así: 80.2% (C\$1,307.2 millones) corresponden a recursos del tesoro; 9.6% (C\$156.3 millones) a Rentas con Destino Específico; 2.2% (C\$35.9 millones) a préstamos externos y 8.0% (C\$130.3 millones) a donaciones externas.

Por su parte, el gasto corriente presenta una ejecución del 99.5% (C\$1,522.6 millones) y el gasto de capital de 92.2% (C\$107.0 millones). Del monto total ejecutado, C\$1,243.7 millones (76.3%), fueron ejecutados por la Policía Nacional.

A continuación se presenta un resumen de la ejecución por programa institucional:

Programas	Millones de C\$		Porcentaje Ejecución %
	Presupuesto		
	Actualizado	Devengado	
Actividades Centrales	72.6	64.2	88.4
Mant. Orden Público, Protec. Ciudadana, Prevención e Investigación del Delito	1,251.2	1,243.7	99.4
Sistema Penitenciario Nacional	145.1	145.1	100.0
Migración y Extranjería	124.0	123.9	99.9
Bomberos de Nicaragua	43.3	42.9	99.1
Gobernaturas Departamentales	9.8	9.8	100.0
TOTAL	1,646.0	1,629.6	99.0

Entre los principales logros de los programas y proyectos se puede mencionar:

Policía Nacional

En el fortalecimiento de la eficiencia y eficacia para el enfrentamiento de la delincuencia, crimen organizado y delitos que generan mayor percepción de inseguridad, esta entidad ejecutó las siguientes metas principales:

POLICIA NACIONAL

EJECUCION INDICADORES 2010

Concepto	Meta	Ejecución	% Ejecución
Dictámenes Periciales	8,239.0	11,322.0	137.4
Investigaciones contra violaciones Derechos Humanos	1,835.0	1,412.0	76.9
Expedientes de investigación criminal entregados al Ministerio Público	44.0	58.0	131.8
Planes operativos	1,596.0	2,457.0	153.9
Operaciones contra acciones terroristas	197.0	197.0	100.0
Protección a personalidades públicas (coberturas)	27,853.0	26,692.0	95.8
Campañas para prevenir accidentes de tránsito	19.0	19.0	100.0
Planes de prevención, mitigación y atención a desastres naturales	19.0	19.0	100.0
Servicios policiales a la población	673,684.0	685,246.0	101.7
Ejecución de Planes especiales (plan verano, fiestas patrias, fiestas patronales etc.)	153.0	153.0	100.0
Ingreso de nuevos policías	500.0	661.0	132.2

Dentro de los proyectos de inversión pública en el 2010 se logró la Construcción de la Sub-Estación Policial del Distrito 4, Construcción y Equipamiento de la Delegación Policial del Distrito 1 y se concluyeron los Estudios y Diseños para la construcción de la Delegación Policial en Ocotlán y Tipitapa.

Sistema Penitenciario

Este programa se propuso este año efectuar 9,000 actualizaciones de información legal de la población penal, lográndose 10,000 y alcanzando un sobrecumplimiento del 11%. De igual manera se programaron 21,788 conducciones médico legales y familiares, realizándose 29,283 para una sobrejecución, debido al aumento de las demandas del Poder Judicial y los traslados médicos ante las emergencias presentadas en el período.

En cuanto al programa de inversión pública se logró la Rehabilitación del Sistema Hidrosanitario y Eléctrico del Sistema Penitenciario de Tipitapa y la Rehabilitación de los Sistemas de Agua Potable e Hidrosanitario de los centros penitenciarios de Estelí, Matagalpa, Juigalpa y Granada.

Migración y Extranjería

No se logró alcanzar las metas planteadas debido a factores exógenos que afectan directamente la demanda de los servicios migratorios. Se programaron 3,853,397 atenciones a ciudadanos nacionales y extranjeros en los puestos

fronterizos, brindándose 3,693,288 servicios para un cumplimiento de 95.8%. Por otro lado se programó la emisión de 257,500 documentos migratorios, emitiéndose 240,771, para un cumplimiento de 93.5%. Se proyectó el otorgamiento de 65 nacionalidades nicaragüenses, otorgándose 98 para un cumplimiento de 1.5 veces.

Respecto a la ejecución del programa de inversión pública, se construyó las Oficinas de Migración y Extranjería en Potosí el Viejo y se dotó de equipos para las Oficinas de Migración y Extranjería en Managua y El Viejo.

Bomberos de Nicaragua

Se realizaron 18,093 salidas de emergencia de 18,000 que se habían programado, coordinándose permanentemente con las Alcaldías y Consejos del Poder Ciudadano. De 20,718 inspecciones de prevención de incendios estructurales programadas, se realizaron 22,319, y se ejecutaron 4,198 capacitaciones en prevención de incendios, de 2,000 que se tenían previstas.

Dentro de la ejecución de su programa de inversión se equipó la Estación de Bomberos de Jinotega.

MINISTERIO DE RELACIONES EXTERIORES

El presupuesto actualizado de C\$493,1 millones fue ejecutado en 99.7% (C\$491,5 millones); de éstos, el 97.2% (C\$477.9 millones) corresponde a gastos corrientes y 2.8% (C\$13.6 millones) a gastos de capital.

Principales Indicadores y Metas

Enmarcados en la Preservación de la Soberanía e Integridad Territorial, el MINREX a través de su equipo jurídico, trabajó en la estrategia a seguir, conforme a mecanismos previstos por el Derecho Internacional, en los casos de relevancia internacional en La Haya.

En el caso con Colombia, se prepararon los argumentos para las Audiencias Públicas o fase oral, la que probablemente tengan lugar en el primer semestre del año 2011. Debido a las intervenciones que solicitaron ante la CIJ, Honduras y Costa Rica en este caso, también se preparó las respuestas al Tribunal, así como los argumentos a utilizarse en las audiencias de ambas solicitudes, las que tuvieron lugar en la Sede del Tribunal en Octubre 2010.

Dentro de las actividades consulares realizadas en atención a nuestros connacionales en el exterior, se brindó asistencia a 3,146 personas por diversas causas, o sea el 89.4% respecto a lo programado de 3,226 casos. La atención consular brindada fue de 925 casos, desglosados de la siguiente forma: 291 detenidos por causa migratoria, 159 asesorías, 124 víctimas de trata de personas, 76 menores bajo medidas de protección y 275 otros casos.

Se gestionaron un total de 43,515 solicitudes de pasaportes nuevos y revalidados, provenientes de nuestras representaciones diplomáticas y/o consulares, de los cuales 11,818 corresponden a Pasaportes ordinarios; 13,687 Pasaportes provisionales y 18,010 revalidaciones.

Respecto a las autenticaciones de documentos públicos, a lo largo del año 2010, se legalizaron un total de 142,078 documentos, obteniendo un incremento de 54.4% de la meta propuesta de 92,000 documentos legalizados.

Dentro de las acciones consulares, se realizó una actividad muy importante como fue el acercamiento a la población migrante a través de 29 Consulados Móviles en lugares donde existe alta concentración de nicaragüenses, éstos se distribuyeron así: 18 en Costa Rica, 1 en España y 10 en Estados Unidos de América, atendiéndose un total de 2,750 personas.

Otro de los logros alcanzados por el MINREX en este año fue la contratación de US\$548.4 millones de recursos externos, de los cuales US\$ 306.4 millones se destinaron para el sector de infraestructura económica y social (red vial y puentes, energía eléctrica, construcción y equipamiento de hospital, agua y saneamiento, educación técnica); US\$90.1 millones para el sector productivo (agropecuario y seguridad alimentaria, pequeña y mediana empresa, recursos naturales, turismo); US\$70.7 millones para el sector social (programas de atención a grupos vulnerables, salud, educación y cultura); US\$44.3 millones para el sector financiero (programas de apoyo presupuestario y fortalecimiento a instituciones financieras); US\$36.9 millones dirigidos a otros sectores, en su mayoría para el tema de gobernabilidad y fortalecimiento institucional.

MINISTERIO DE HACIENDA Y CRÉDITO PÚBLICO

El presupuesto anual actualizado es de C\$264.9 millones y presenta una ejecución de C\$241.0 millones, lo que representa el 90.9% de su presupuesto anual. En su distribución, el 91.6% (C\$220.7 millones), corresponde a gastos corrientes y 8.4% (C\$20.2 millones) a gastos de capital.

Los principales indicadores y metas se presentan a continuación:

En el SIGFA AUTÓNOMO, 48 Instituciones descentralizadas efectuaron el registro de su ejecución presupuestaria (ingresos, gastos corrientes y de capital), permitiendo disponer de información detallada del presupuesto y su ejecución por objeto del gasto y proyectos de estas entidades. En el sistema TRANSMUNI, se dispone de información actualizada sobre ingresos, egresos y proyectos que ejecutan las 153 alcaldías a nivel municipal, departamental y nacional.

Se efectuó revisión del modelo conceptual global y análisis del diagnóstico del Subsistema de Presupuesto, los clasificadores presupuestarios de Ingresos y Egresos, así mismo se atendieron a las distintas consultorías internacionales en

temas relacionados a estadísticas de las finanzas públicas y procesos de modernización del MHCP.

Se logró la cobertura total de 58 instituciones públicas que elaboran el Marco de Gastos Institucional de Mediano Plazo, como parte de la implementación de la Metodología del Marco Presupuestario de Mediano Plazo orientado a resultados.

La Dirección General de Crédito Público, implementó la Estrategia Nacional de Deuda Pública 2008-2011, a través de la modernización de los mecanismos de colocación de Títulos Valores desmaterializados y Subastas Electrónicas.

Se efectuó registro de los bienes muebles en el SIBE (Sistema de Bienes del Estado) de 20 instituciones públicas y se presentó análisis de Cuentas de Control Transitorias, Cuentas de Bienes en Tránsito 2010, códigos de movimiento de las diferentes cuentas bancarias conforme a Libro Banco y de Estado de Cuentas.

Se incorporaron 22 entidades en la implementación del Módulo de Priorización, permitiendo la Gestión de Pago, cuyo objetivo principal es optimizar el procesamiento de pagos para las fuentes de financiamiento internas basadas en los principios de "Centralización Normativa y Desconcentración Operativa".

Se colocaron US\$120.5 millones de dólares en Bonos de la República de Nicaragua, mediante subastas competitivas y no competitivas, los cuales fueron colocados a prima, con el propósito de financiar parcialmente el déficit fiscal.

MINISTERIO DE FOMENTO, INDUSTRIA Y COMERCIO

Con un presupuesto anual actualizado de C\$228,1 millones, ejecutó el 76.8% (C\$175.2 millones). El monto no ejecutado de C\$52,9 millones, corresponde principalmente a gastos corrientes, financiados con fuentes externas (C\$20.2 millones de préstamos y C\$30.6 millones de donaciones). Del gasto total ejecutado, el monto de C\$155.6 millones corresponden a gasto corriente, que alcanzó un grado de ejecución del 85.6% de su presupuesto anual y C\$19.6 millones a gasto de capital, el cual presenta un nivel de ejecución del 42.3% de su presupuesto anual.

Entre los principales proyectos de inversión ejecutados están los siguientes:

- Diseño de planos Constructivos del Parque de Ferias de Expo-Venta Permanente con una ejecución de C\$2.6 millones.
- Estudios y Diseños de Rehabilitación de Infraestructura y Equipamiento de Oficinas de Apoyo a las MIPYMES, con una ejecución de C\$0.4 millones.

MINISTERIO DE EDUCACIÓN

El presupuesto actualizado asciende a C\$5,196.9 millones y lo ejecutado es de C\$4,943.0 millones, o sea el 95.1%. Del monto ejecutado, el 93.6% (C\$4,624.3 millones) corresponde a gasto corriente y 6.4% (C\$318.6 millones) a gastos de capital. En el gasto de capital se ejecutaron 27 proyectos de inversión por un monto de C\$316.0 millones, de un presupuesto anual de C\$318.3 millones, o sea que se alcanzó un grado de ejecución del 99.3%.

La ejecución a nivel de programa se presenta a continuación:

Programas	Millones de C\$		Porcentaje Ejecución %
	Presupuesto Actualizado	Devengado	
Actividades Centrales	730.4	650.7	89.1
Proyectos Centrales	85.8	85.7	99.9
Form. Y Desarrollo Prof. Docente	98.2	83.2	84.7
Educación Primaria	3,573.4	3,438.8	96.2
Educación Secundaria	551.9	546.9	99.1
Educación Preescolar	108.4	93.1	85.9
Educación Especial	48.8	44.6	91.4
TOTAL	5,196.9	4,943.0	95.1

Los principales proyectos de inversión ejecutados en el año son:

A nivel nacional se logró la ampliación de 47 aulas escolares, se reemplazaron 144 y se repararon 262 en 56 centros escolares para un total de 453 aulas rehabilitadas y construidas. Se logró además, la fabricación y distribución de 21,637 pupitres, beneficiando así a un total de 66,582 estudiantes.

Entre las principales obras ejecutadas se mencionan las siguientes:

- Reemplazo de 147 aulas en municipios de los departamentos de Chinandega, Jinotega, Nueva Segovia, Granada, León, Boaco, Rivas, Managua, Masaya, Matagalpa, Estelí, Carazo y la RAAN.
- Ampliación de 15 centros escolares (50 aulas) en municipios de los departamentos de Chinandega, Matagalpa, Madriz, Nueva Segovia, Chontales, RAAN, Estelí y Jinotega.
- Reparación de 256 aulas en municipios de los departamentos de Chinandega, Jinotega, Matagalpa, Nueva Segovia, Carazo, León, Chontales, Estelí, Managua, Masaya y la RAAS.

- Reemplazo de 84 ambientes complementarios y reparación de 55 en municipios de los departamentos de Chinandega, , Jinotega, Matagalpa, Nueva Segovia, Chontales, Rivas, Estelí, Managua, Masaya, León, RAAS, y RAAN.

Indicadores Físicos

La ejecución de los principales indicadores y metas se presenta a continuación:

Metas e indicadores del Ministerio de Educación (MINED) 1/

Metas e Indicadores del Ministerio de Educación (MINEC) 2010				
Indicadores	Unidad de Medida	2010		
		Proyección	Observado	% de Cumplimiento
Metas (Impacto)				
1. Tasa neta de escolarización de primaria	Tasa	88.0	87.3	99.2
2. Tasa de analfabetismo	Tasa	3.0	3.0	100.0
Indicadores de desempeño				
1. Números de alfabetizados	Personas	90,000	39,675	44.1
2. Porcentaje de retención				
Preescolar	Porcentaje	89.0	89.0	100.0
Primaria	Porcentaje	90.0	90.0	100.0
Secundaria	Porcentaje	87.0	84.80	97.5
3. Porcentaje de aprobación				
Primaria	Porcentaje	87.0	86.9	99.9
Secundaria	Porcentaje	79.0	78.8	99.7
4. Matrícula (Inicial)				
Preescolar	Estudiantes	210,478	218,062	103.6
Primaria	Estudiantes	854,721	923,745	108.1
Secundaria	Estudiantes	353,190	458,321	129.8
5. Raciones alimenticias	Miles de unidades	162,769	142,681	87.7
6. Mochila y útiles escolares	Unidades	50,000	25,000	50.0
7. Cantidad de textos escolares	Unidades	366,636	222,000	60.6
8. Aulas rehabilitadas y construidas	Unidades	650	453	69.7
9. Pupitres	Unidades	25,000	21,637	86.5

Fuente: MINED

1/: Cobertura Nacional del sistema público.

Matrícula

En Educación Preescolar se logró matricular inicialmente un total de 218,062 niñas y niños a nivel nacional, de los cuales 195,778 permanecieron hasta finalizar el curso escolar, lo que equivale al 89% de retención. En estos resultados se destacan los departamentos de Zelaya Central y Sector Minero que alcanzaron el 98%, por encima del promedio nacional, a pesar de las condiciones geográficas que tienen que enfrentar para llegar al centro de estudios.

En Educación Primaria se obtuvo una matrícula inicial en las diferentes modalidades de 923,745 estudiantes, de los cuales 839,616 (90%) permanecieron hasta el final del curso escolar y de ellos 413,174 (49%) son mujeres.

En Educación Secundaria se logró matricular inicialmente en las diferentes modalidades a un total de 458,321 estudiantes, de los cuales permanecieron 388,685 (84.80%) hasta el final del curso escolar y de ellos 207,937 (53.5%) son mujeres.

Aprobación

En Educación Primaria, de los alumnos que finalizaron el año, 728,837 (87%) aprobaron limpios el grado, de los cuales 367,798 (50.46%) son mujeres. Los departamentos que muestran los más altos porcentajes de rendimiento académico son: Madriz, Estelí, Chontales, Carazo y Masaya, que alcanzaron promedios entre 88 y 90%.

En el Programa de Educación Secundaria, de los alumnos que concluyeron el año escolar, 307,172 (79%) aprobaron limpios el grado, de los cuales 172,483 (56%) son mujeres. Los departamentos que muestran los más altos porcentajes de rendimiento académico son: Madriz, Masaya, Chontales, Jinotega, Sector Minero y Zelaya Central, que alcanzaron promedios entre 81 y 86%.

Indicadores en Resto de Programas

La **Primaria de Jóvenes y Adultos** atendida por las modalidades de EBA niveles, EBA_EIB para las etnias Miskitu y Mayagna, CEDA y la Enseñanza Radiofónica tenía una meta para el año 2010 de 93,296 jóvenes y adultos y se logró matricular inicialmente a 96,948 (107%). La retención alcanzada es de 64% con una matrícula final de 64,042 jóvenes y adultos atendidos y 55,782 (87.1%) jóvenes y adultos aprobados.

Para **Educación Especial** se matricularon inicialmente 2,969 niños, niñas, adolescentes y jóvenes con discapacidades múltiples o severas y concluyeron 2,516 (84.7%), en 25 Escuelas de Educación Especial a nivel nacional. De ellos 1,108 son mujeres.

Entre las principales actividades ejecutadas en este programa están las siguientes:

- ✓ Se instaló un depósito de agua potable con capacidad para 2,000 galones para la escuela de educación especial Melania Morales de Managua. Y abastecer a más de 103 trabajadores y a 424 estudiantes del centro educativo.
- ✓ La instalación de una cabina acústica para adaptación de libros, cuentos, leyendas, hablados con voz humana en el Centro de Recursos Educativos

para Ciegos (CRECI) y está en proceso la compra de equipamiento a la misma.

- ✓ Se distribuyeron un total de 815 materiales educativos adaptados en Sistema Braille, en Relieve y en formato MP3 (82 libros hablados) para beneficiar a 85 personas ciegas integrados en todas las modalidades educativas.

En el Programa de **Formación Docente** se impartieron Cursos de Formación y Actualización Pedagógica iniciados en el año 2009, logrando la formación de:

- ✓ 814 directores de Escuelas Públicas en Gestión de la Calidad.
- ✓ 689 Asesores Pedagógicos.
- ✓ 1,135 maestras y maestros de escuelas multigrados focalizadas.
- ✓ 1,984 docentes de lengua y literatura de Matemática de décimo y undécimo grado.
- ✓ 180 docentes de escuelas normales en temas curriculares y valores.
- ✓ 201 maestros miembros de la Red Cap en temas didácticos de la prevención del VIH Sida en la Escuela Primaria.
- ✓ 269 profesores de educación secundaria del departamento de Managua.
- ✓ 11,574 docentes de educación primaria sobre el tema "Uso eficiente de la Energía", en 51 municipios del Pacífico y Centro del país, acción conjunta con el Ministerio de Energía y Minas.

Además, fueron capacitados 215 estudiantes finalistas de formación docentes en Didáctica de la educación para la prevención del VIH/SIDA:

- ✓ Escuela Normal Darwin Vallecillo de Chinandega: 65
- ✓ Escuela Normal Gran Ducado de Luxemburgo de Puerto Cabezas: 45
- ✓ Escuela Normal Rigoberto Cabezas de Bluefields: 39
- ✓ Escuela Normal Mirna Mairena de Estelí: Mujeres: 66

Por otra parte, también fueron capacitados 60 docentes con Maestría de Formación de Formadores de Educación Primaria o Básica seleccionados de los departamentos de Estelí, Jinotega, Carazo, Chinandega, León, Managua y Matagalpa.

Se prepararon 1,667 estudiantes que conforman el Contingente de maestros voluntarios, para la ejecución de la Batalla por el Sexto Grado,

En el Programa de **Alfabetización**, de una meta de 60,000 jóvenes y adultos, se ha logrado atender a la fecha a 68,733 (114.5%), de los cuales 37,123 (54%) son mujeres. Cabe destacar que los departamentos que sobre cumplieron sus metas fueron: Boaco, Carazo, Chinandega, Chontales, Estelí, Jinotega, Nueva Segovia y Río San Juan.

La retención alcanzada es de 62%, con una matrícula final de 42,637 jóvenes y adultos atendidos y la aprobación es del 92.29% para un total de 39,353 jóvenes y adultos alfabetizados.

En **Nivelación** con la modalidad “**Ya puedo leer y escribir**”, de 59,160 neo-lectores de meta anual se atendieron 47,265 (80%), de los cuales 25,884 (54.8%) son mujeres. La retención alcanzada es de 84.2%, con una matrícula final de 39,816 jóvenes y adultos atendidos, de los cuales 39,371 (98.9%) jóvenes y adultos avanzaron en nivelarse respecto a la lectura y escritura.

En **Habilitación Laboral** se atendieron 6,181 jóvenes y adultos en 34 municipios de 18 departamentos (exceptuando sector minero), de una meta de 5,320 para un sobre cumplimiento del 16.2%; La matrícula final fue de 4,929 estudiantes, para una retención del 80% y una aprobación del 100%.

Respecto al **Programa Integral de Nutrición Escolar (PINE)**, se atendieron en este año 2010 un total de 966,647 niños y niñas de preescolar y primaria, de 9,600 escuelas públicas del país ubicadas en los 153 municipios, durante un período de 100 días, a los cuales se les entregó un total de 142,681,347 raciones alimenticias. Asimismo, a través de la iniciativa de autogestión y auto sostenibilidad, se establecieron 420 nuevos Huertos Escolares en igual número de centros de estudio, con los cuales se incrementa el número de huertos para un total de 1,632 en el período 2007 – 2010.

El proyecto de **Emprendedurismo** se implementó en seis institutos de Educación Secundaria, con los cuales los estudiantes lograron demostrar su creatividad en el aprovechamiento de recursos existentes en la comunidad para iniciar una pequeña empresa.

En las distintas modalidades de la Alfabetización y Educación de Jóvenes y Adultos se entregaron un total de 160,716 textos, los cuales se desglosan de la manera siguiente: 47,227 textos a jóvenes y adultos de alfabetización, 2,411 textos para la enseñanza radiofónica (Sacuanjoche 412, Nicaragua 359, Diriangén 415 y Bilwi 1,225), 41,492 libros de lecturas a jóvenes y adultos de la modalidad “Ya Puedo Leer y Escribir”, y 69,586 textos correspondientes al I, II y III nivel de EBA NIVELES.

Se desarrolló el primer diplomado en Consejería Escolar, dirigido a 959 consejeros y consejeras.

MINISTERIO AGROPECUARIO Y FORESTAL

El presupuesto anual actualizado es de C\$1,022.4 millones y la ejecución fue de C\$792.9 millones, lo que corresponde al 77.6%. Del monto total ejecutado, la suma de C\$596.2 millones corresponde a gasto corriente y C\$196.7 millones a gasto de capital. La asignación del MAGFOR, está compuesta así:

	Millones de C\$		Porcentaje Ejecución %
	Presupuesto Actualizado	Devengado	
MAGFOR	718.8	580.1	80.7
Gastos Corrientes	446.0	388.8	87.2
Gastos de Capital	272.8	191.3	70.1
INTA	214.7	151.1	70.4
Gastos Corrientes	201.0	146.8	73.0
Gastos de Capital	13.7	4.3	31.4
INAFOR	88.9	61.7	69.4
Gastos Corrientes	79.5	60.6	76.2
Gastos de Capital	9.4	1.1	11.7
TOTAL	1,022.4	792.9	77.6
Gastos Corrientes	726.5	596.2	82.1
Gastos de Capital	295.9	196.7	66.5

MINISTERIO AGROPECUARIO Y FORESTAL
PRINCIPALES INDICADORES AÑO 2010

Concepto			%
	Meta	Ejecución	Ejecución
Programa Productivo Alimentario (Bonos)	14,053.0	12,260.0	87.2
Toneladas métricas de alimentos entregadas	8,053.0	4,777.1	59.3
Beneficiarios que se atienden en los municipios de intervención	104,956.0	165,636.0	157.8
Hectáreas de cultivos vigiladas-protegidas	2,393,946.0	1,576,164.0	65.8
No. toneladas métricas inspeccionadas para la exportación	585,375.0	526,002.0	89.9
No. de kg. De semilla avalados	2,190,155.0	1,643,050.0	75.0
Volúmen de semilla certificada TM	10,000.0	3,975.4	39.8
Volúmen de Alimentos Inocuos certificados TM	842,053.0	526,002.0	62.5
Familias atendidas con el Bono Productivo Alimentario produciendo para su autoconsumo	38,500.0	55,942.0	145.3
Insumos agrop. Registrados y refrendados de acuerdo a Ley 274 y 291	3,954.0	3,372.0	85.3
Muestras analizadas representativas de los insumos y prod. Agropecuarios	215,453.0	167,877.0	77.9
Inspeccionadas las plantas procesadoras de alimentos	7,636.0	7,031.0	92.1
Plantas procesadoras de alimentos certificadas en BPM, POES y HACCP	92.0	97.0	105.4
No. de fincas ganaderas registradas bajo el sistema rastreabilidad	7,300.0	7,305.0	100.1
Fincas ganaderas libres de Tuberculosis y Brucelosis	700.0	1,009.0	144.1
Certificados zoonosanitarios emitidos	1,734.0	11,306.0	652.0
Fincas ganaderas con servicio de inseminación artificial	313.0	702.0	224.3

Principales Indicadores y metas

Respecto a su ejecución física, el MAGFOR orientó todos sus esfuerzos para dar cumplimiento a los lineamientos estratégicos trazados por el GRUN. Se realizaron acciones a fin de contribuir a reducir la Inseguridad Alimentaria, enfatizando en los grupos más pobres de las zonas rurales del país, de la siguiente manera:

Programa Productivo Alimentario

Este programa prioritario del Gobierno de Reconciliación y Unidad Nacional (GRUN) estimó para este período la entrega de 14,053 bonos, y lo entregado fue de 12,260 de la siguiente forma: 7,427 a familias con 1-10 manzanas y 4,833 a familias con parcelas menores de 1 manzana. De igual manera, se han conformado 141 núcleos, representando a un total de 10,088 mujeres organizadas con sus respectivas juntas directivas en los departamentos de León, Chinandega, Matagalpa, Jinotega, Chontales, Granada, Carazo, RAAN y RAAS.

La parte de este programa prevista a financiarse con fuentes externas, sufrió retrasos principalmente en el proceso de completar los requisitos del financiamiento, y atrasos logísticos en las delegaciones departamentales de Matagalpa y Jinotega donde se implanta el Programa.

Programa Agroalimentario de Semilla Certificada

Este programa cuyo objetivo es garantizar la seguridad alimentaria de la familia rural nicaragüense con la entrega de semilla certificada para la producción de granos básicos (maíz, frijol, arroz y sorgo), a organizaciones legalmente constituidas de pequeños y medianos productores, logró entregar insumos agrícolas a 28,183 productores en los tres ciclos agrícolas: primera, postrera y apante. Se entregaron 23,341 qq de semilla; 34,454 qq de urea y 12,879 qq de NPK para la siembra de 36,920 manzanas de maíz, frijol rojo, arroz y sorgo.

Programa de Seguridad Alimentaria y Nutricional

A través de este programa se le brindó recursos alimentarios a familias en riesgo de seguridad alimentaria, en el marco de producción de alimentos y cuidado del ambiente. Se atendió a grupos vulnerables, mujeres embarazadas, madres lactantes, niños y niñas de 7 a 36 meses, y familias en inseguridad alimentaria a causa de afectaciones climáticas. Igualmente se avanzó en el proceso de cambio hacia una cultura de patio, práctica de diversificación productiva, mejoramiento de la dieta y la nutrición de las familias beneficiarias y generación de pequeños ingresos. Se benefició a 165,636 personas de 69 municipios de los departamentos y Regiones Autónomas, entregándose 4,777 toneladas métricas de alimentos, distribuidas en 24,491,725 raciones.

MINISTERIO DE TRANSPORTE E INFRAESTRUCTURA

El Presupuesto anual actualizado es de C\$2,641.0 millones, distribuido en C\$249.7 millones (9.8%) para gastos corriente y C\$2,391.3 millones para gastos de capital. El monto ejecutado ascendió a C\$2,622.4 millones o sea el 99.3% de lo presupuestado, de los cuales C\$241.0 millones corresponden a gasto corriente y C\$2,381.4 millones a gasto de capital.

Indicadores Físicos

Los principales Indicadores contenidos en el Plan Nacional de Desarrollo Humano (PNDH), en lo que corresponde a la perspectiva u objetivo estratégico de Mejoramiento de la Red Vial para ampliar el acceso a los servicios básicos y al mercado, se consideran dos indicadores de resultados que sirven de referencia en la elaboración de los planes y programas a desarrollar, así como los indicadores de producto siendo éstos: No. de nuevos kilómetros de Carreteras Secundarias y No. de kilómetros de Carreteras Secundarias rehabilitados, para ellos se programó una meta de 139.7 km. para el primero y 68.5 km. para el segundo, siendo su ejecución de 108.4 km. para el primero, equivalente a 77.6% de cumplimiento, y 32.5 km para el segundo, correspondiente a 47.4% de cumplimiento.

La ejecución física de las carreteras atendidas en el año 2010 se presenta de forma resumida en el siguiente cuadro:

PRINCIPALES INDICADORES 2010 INFRAESTRUCTURA Y CONSERVACION VIAL

Concepto	Físico Km.		
	Meta 2010	Ejecutado 2010	Variación
Cant. Km. de Carreteras Rehabilitadas o mejoradas de la Red Vial Pavimentada	68.50	32.45	47.4
Cant. Km. Ampliados en la Red Vial Pavimentada (asfaltada y adoquinada)	139.73	108.41	77.6
Kilómetros de Caminos Rehabilitados y Mejorados	145.20	165.93	114.3
Cantidad de Km. de Reforzamiento de la Carpeta Asfáltica	30.70	24.54	79.9
Cantidad de km. Atendidos a través de limpieza de derecho de vía	2,479.00	2,479.00	100.0
Cantidad de Km. Conservados de la Red Vial Pavimentadas no mantenible por el FOMAV	133.81	176.97	132.3
Cantidad de Km. Conservados de la Red Vial no Pav. no mantenible por el FOMAV	935.60	1,071.16	114.5
Cantidad en metros lineales de Obras de Drenaje Menor	822.83	1,485.42	180.5
Total kilómetros	3,932.54	4,058.46	103.2
Total metros lineales	822.83	1,485.42	180.5

En relación a la ejecución del programa de inversión, cuya ejecución es de C\$2,377.9 millones para un nivel de ejecución del 99.8%, se pueden mencionar lo siguiente:

- Elaboración de 6 estudios de factibilidad y diseño para el mejoramiento de 71.8 km de carreteras en municipios de San José de los Remates, Estelí, San Fernando, Ciudad Antigua, Quilalí, San Rafael del Norte, San Sebastián de Yalí, San Juan del Sur y San Carlos.
- Diseño detallado para la construcción del puente Santa Fe en el municipio de San Carlos y estudio y diseño del Puente San Fernando en el municipio de San Fernando.
- Diseño de especificaciones técnicas y adquisición de equipos de construcción.
- Adoquinado de 96.5 km de caminos en los municipios de Boaco, Estelí, La Concordia, Altagracia, San Juan del Río Coco, Palacagüina, San Francisco Libre, Juigalpa, Tola, El Viejo, Juigalpa, Tisma, Tipitapa y Teustepe.
- Rehabilitación y Mejoramiento de 32.5 km de la carretera Matagalpa – Jinotega.
- Mejoramiento de 59.7 km de caminos en Río San Juan.
- Mejoras puntuales de 45.8 km en el Tramo Santo Domingo - El Ayote.
- Reforzamiento de 24.5 km de la carretera Nagarote – Izapa.
- Revestimiento granular de 24.1 km de la carretera empalme Las Cruces-San Gabriel, en el municipio de Jinotega.
- Mantenimiento mayor de 72.0 km de la carretera San Isidro – Malpaisillo
- Mantenimiento de 22.3 km en el tramo empalme Jiquilillo-Jiquilillo-Padre Ramos, El Congo-Punta Castilla.
- Mantenimiento de 177.0 km de carreteras en municipios de los departamentos de León, Chinandega, Managua, Masaya, Rivas, Boaco, Matagalpa y Jinotega.
- Mantenimiento de 683.9 km de caminos en municipios de los departamentos Nueva Segovia, Estelí, León, Chinandega, Managua, Masaya, Carazo, Granada, Rivas, Chontales, Boaco, Matagalpa, Jinotega y RAAS.
- Mejoramiento de 202.2 km. de carreteras en los municipios de Prinzapolka, Waspan, Rosita, Waslala, Río Blanco, Puerto Cabezas y Siuna.

- Reparación de 238.5 km. de caminos en municipios de los departamentos de Estelí, Nueva Segovia, León, Managua, Granada, Rivas, Boaco, Jinotega, Matagalpa, RAAN y Chinandega.
- Construcción de 1,093.5 ml. de drenajes de carreteras en municipios de los departamentos de Nueva Segovia, Chinandega, Granada, Matagalpa, Jinotega, Boaco, Matagalpa, Managua, Madriz, Estelí y RAAS.
- Mejoramiento de 59.7 km de camino en Río San Juan.
- Construcción del Puente Sang Sang Was 3 en el municipio de Rosita.
- Reparación de 326.5 ml de puentes en municipios de los departamentos de Managua, Carazo, Chontales y RAAN.

MINISTERIO DE SALUD

El presupuesto anual actualizado 2010 de este Ministerio es de C\$5,334.8 millones, de los cuales C\$5,016.3 millones corresponden a gastos corrientes y C\$318.5 millones a gastos de capital. La ejecución totalizó C\$5,241.4 millones, lo que significa el 98.3% de su presupuesto actualizado, de los cuales el gasto corriente presenta una ejecución de C\$4,951.5 millones, equivalente al 98.7% de su presupuesto anual actualizado y el gasto de capital C\$289.9 millones, o sea el 91.0%, respectivamente.

Del gasto corriente, 55.2% (C\$2,735.1 millones) se concentró en gastos en remuneraciones del personal médico, paramédico y administrativo; el 36.9% (C\$1,827.8 millones) corresponde a la compra de bienes y servicios y el 7.9% (C\$388,6 millones) a transferencias corrientes, destinadas mayormente al pago de médicos residentes, becarios, pensiones y jubilaciones. Cabe destacar que el monto ejecutado en compra de medicamentos y material de reposición periódica fue por la suma de C\$637.2 millones, o sea el 23.3% del gasto corriente.

Por su parte el gasto de capital ejecutado de C\$289.9 millones, el 56.1% se financió con recursos externos de donaciones y préstamos y el 43.9% con recursos internos (tesoro, alivios y rentas con destino específico). De este monto, C\$247.7 millones corresponde al programa de inversión, el que presentó un grado de ejecución de 98.1% de su presupuesto anual.

La ejecución por programa institucional se resume así:

Programas	Millones de C\$		Porcentaje Ejecución %
	Presupuesto		
	Actualizado	Devengado	
Actividades Centrales	508.8	462.0	90.8
Proyectos Centrales	0.8	0.8	100.0
Actividades Sedes Locales	222.6	215.2	96.7
Comunicación y Promoción para la Salud	13.2	6.5	49.2
Prevención de Enfermedades	108.2	107.1	99.0
Atención Integral en el Primer nivel de atención	1,977.9	1,955.4	98.9
Atención de Salud Hospitalaria	2,503.3	2,494.4	99.6
TOTAL	5,334.8	5,241.4	98.2

Respecto a la ejecución del Programa de Inversión Pública, a continuación se detallan los principales proyectos ejecutados en este año:

- Construcción de 4 hospitales primarios en El Sauce, La Dalia, Mulukukú y Prinzapolka, y Rehabilitación de centros y puestos de salud en Estelí y Wiwili.
- Construcción de un puesto de salud en El Almendro y construcción de casa materna en Laguna de Perlas.
- Construcción de 2,232 mts² de bodega y ambientes hospitalarios en León y Managua, respectivamente.
- Rehabilitación de 5,730.62 mts² de ambientes hospitalarios en 4 hospitales de Jinotepe, Juigalpa, Bluefields y Estelí.
- Rehabilitación, de 630 mts² del sistema hidrosanitario del Hospital Victoria Motta de Jinotepe y 506 mts² del sistema eléctrico del Hospital Luis Felipe Moncada de San Carlos.
- Construcción de 2,009 mts² de obras exteriores en el Hospital Gaspar García Laviana de Rivas.
- Construcción de 4 puestos de salud, 3 centros de salud, 4 hospitales primarios, 2 hospitales y 3 centros nacionales de atención médica equipados en Managua, Waspan, San Rafael del Sur, San Rafael del Norte, Wiwili, San Juan Río Coco, El Sauce, Tipitapa y Rosita.

Principales indicadores y metas

La ejecución de sus principales indicadores se resume así:

MINISTERIO DE SALUD PRINCIPALES METAS E INDICADORES

Indicadores de Desempeño	Unidad de Medida	2010		% de Cumplimiento
		Programado	Ejecución	
Indicadores de Producto (Seguimiento)				
Parto Institucional	Partos	98,161	108,959	111.0
Consultas médicas	Consultas	8,939,654	10,130,746	113.3
Intervenciones Quirúrgicas	Unidades	133,800	108,378	81.0
Egresos Hospitalarios (agudos, crónicos y con servicio de camas)	Unidades	364,965	329,047	90.2
Control de VPCD menor de 1 año	Unidades	625,000	261,163	41.8
Atención de Planificación Familiar	Unidades	1,400,000	1,315,611	94.0
Cuarto control prenatal	Unidades	108,000	96,365	89.2
Número de casos de tuberculosis	Casos	2,000	2,420	121.0
Incidencia de casos de Dengue	Tasa por 10,000	4.0	1.47	36.8
Vivienda fumigadas	Viviendas	780,000	1,838,352	235.7
Viviendas abatizadas	Viviendas	3,250,000	3,891,383	119.7
Personas VIH/SIDA con tratamiento	Casos	1,312	0	0.0
Control de puerperio	Unidades	120,000	101,177	84.3
Número de hospitales				
Nuevos	Unidades	3	4	133.3
Centros de salud				
Rehabilitados	Unidades	1	1	100.0
Puestos de salud				
Nuevos	Unidades	1	1	100.0
Casas maternas				
Nuevos	Unidades	1	1	100.0

1/: Datos de 2007 de acuerdo a ENDESA 2006/2007

Fuente: MINSA

El Ministerio de Salud, a través de sus unidades ejecutoras, Centros de Salud, Puestos de Salud, Centros de Referencia Nacional, Hospitales, ejecutan las acciones para el cumplimiento de los objetivos institucionales, programas, proyectos y metas.

Es así que en el año 2010, se obtuvieron los siguientes resultados:

Comunicación y promoción para la salud: Este contempla las acciones realizadas tanto a nivel nacional como por los SILAIS y la red de servicios, habiéndose capacitados a 28,590 brigadistas. En estas acciones cada vez es mayor la participación ciudadana, lo que viene a fortalecer la prevención de las enfermedades que es una actividad de impacto a largo plazo.

Prevención de Enfermedades: Se logró aplicar 2,608,619 dosis que corresponden al 179% de lo programado. Este programa también comprende la Lucha contra Dengue, Malaria, Diarrea, Infecciones Respiratorias, Leptospirosis y Leishmaniasis, en donde se desarrollaron cinco ciclos, protegiendo a 3,950,000 personas en cada ciclo.

Se realizaron visitas a 3,469,813 casas, las cuales fueron abatizadas y se les brindó educación sanitaria a nivel nacional con la participación de técnicos de control de vectores, brigadistas, ejército, estudiantes de secundaria y universitarios, gabinetes del poder ciudadano, superando los 2.5 millones de visitas previstas.

En ellas se trataron 10,279,683 depósitos con abate a nivel nacional (casi 2.3 millones más que lo planificado) y se eliminaron 5,670,391 depósitos no útiles para el control del dengue.

Atención integral en el primer nivel de atención: Comprende las acciones desarrolladas por el personal de salud, tanto en los centros y puestos de salud y sus metas más importantes realizadas son: Se atendieron 108,959 partos, se realizaron 96,365 cuartos controles prenatales y se realizaron 10,130,746 consultas de primer nivel.

Atención de Salud Hospitalaria: Este programa incorpora actividades orientadas al restablecimiento de la salud de las personas haciendo uso de tecnologías complejas. Generalmente se desarrolla en Hospitales Departamentales, Regionales y Centros de Referencia Nacional. En el segundo nivel de atención se lograron realizar 2,540,743 consultas, de las cuales 1,032,580 fueron consultas externas y 1,508,163 consultas de emergencias. Los egresos hospitalarios del segundo nivel de atención fueron 329,047 egresos y las cirugías realizadas fueron 108,378.

MINISTERIO DEL TRABAJO

El presupuesto anual actualizado es de C\$285.0 millones, de los cuales C\$87.2 millones corresponden a gastos corrientes y C\$197.8 millones a gastos de capital. La ejecución total alcanzada fue de C\$273.3 millones, lo que significa el 95.9% del presupuesto anual actualizado.

Cabe mencionar que dentro del Presupuesto de este Ministerio, se encuentra la partida de transferencia destinada al Instituto Nacional Tecnológico (INATEC). Su monto de ejecución asciende a C\$229.3 millones, lo que absorbe el 83.9% del total ejecutado por el Ministerio del Trabajo.

Por fuente de financiamiento, la ejecución con recursos internos alcanzó un 98.8%, préstamos externos 100.0% y donaciones externas el 64.8% de su presupuesto actualizado, respectivamente.

El gasto corriente muestra un monto ejecutado de C\$77.0 millones, equivalente al 88.2% de su presupuesto anual actualizado. Por su parte, el gasto de capital alcanzó una ejecución de C\$196.3 millones, o sea el 99.3% de su presupuesto anual actualizado. Cabe señalar que el 99.7% (C\$195.7 millones) del gasto de capital lo ejecuta el INATEC en diferentes proyectos de inversión.

En cuanto al financiamiento del gasto de capital, el 83.0% proviene de fuentes externas (donaciones y préstamos) y el 17.0% de recursos internos.

En este año se mejoró el acceso a la justicia laboral, lo que incidió en la tutela de los derechos laborales de las personas trabajadoras en forma efectiva y rápida garantizándoles una respuesta a sus problemas laborales. Los principales logros del Ministerio son:

- Se incrementaron las inspecciones laborales, ampliando su cobertura a las zonas rurales, sobrecumpliendo su meta programada en un 119% con la realización de 8.433 inspecciones laborales a nivel nacional.
- Producto de la anterior acción se tutelaron y restituyeron los derechos laborales de 281,582 personas trabajadoras, de las cuales 111,609 (40%) son mujeres y 169,973 son hombres (60%).
- Se está regulando y ordenando los flujos migratorios de trabajadores temporales que viajan a Costa Rica con fines de empleo. Bajo este acuerdo para el ciclo agrícola 2009/2010, se atendieron 9 empresas costarricenses del sector caña de azúcar y meloneras que realizaron trámites para la movilización de 2,232 personas. Para el ciclo 2010/2011 se atendieron 7 empresas del mismo sector que movilizaron 2,177 personas.
- A través de la intermediación laboral del Servicio Público de Empleo (Bolsa de Trabajo), en este año se logró insertar al mercado laboral un total de 2,141 personas trabajadoras a nivel nacional, (764 mujeres y 1,377 hombres).
- Se realizaron 2,293 inspecciones en materia de higiene y seguridad laboral.
- Se negociaron y firmaron 50 convenios colectivos, beneficiando a 117,306 trabajadores.
- Se conformó una Comisión Nacional de Empleo Juvenil, la cual a la fecha cuenta con un Estudio "Juventud y Mercado de Trabajo: Desafíos, Retos y Oportunidades para el trabajo digno y el empleo decente en Nicaragua", el cual será insumo básico para analizar y formular políticas para el empleo juvenil.

Por el lado de la ejecución del plan de inversión ejecutado en un 100% por INATEC, los principales proyectos ejecutados son:

- Rehabilitación y ampliación de 7,416 mts² en 6 Centros Educativos Técnicos en Chinandega, Managua y San Isidro
- Construcción de 332 mts² en 2 Institutos Técnicos en Chichigalpa y Nandaime.

MINISTERIO DE ENERGÍA Y MINAS

El presupuesto anual actualizado es de C\$474.7 millones y lo ejecutado C\$438.6 millones, lo que representa el 92.4%. Este gasto fue financiado con C\$125.1 millones de fuentes internas (Tesoro/Alivio BID y Rentas con Destino Especifico) y C\$313.5 millones de fuentes externas (préstamos y donaciones).

Lo asignado en gastos corrientes fue de C\$118.6 millones, ejecutado en un 90.4% (C\$107.2 millones). Por su parte, en gasto de capital lo asignado fue C\$356.2 millones y lo ejecutado C\$331.4 millones para un 93.1%, respectivamente. El monto no ejecutado se origina por reprogramaciones de actividades para el año 2011 y corresponden a fondos externos, C\$20.0 millones fuente de préstamos y C\$15.8 de donaciones.

Entre los principales logros alcanzados por programas y/o proyectos ejecutados, se encuentran los siguientes:

Desarrollo de la Eficiencia Energética en Nicaragua: En este año se desarrollaron 28 auditorías energéticas en los sectores Industria, Comercio y Servicios, de 30 que estaban programadas, lográndose además propuestas de posibles proyectos demostrativos. Se finalizó la consultoría "Iluminación eficiente para los sectores Residencial y General (Gobierno, Hospitales y Escuelas), Alumbrado Público y Apoyo a la Implementación de Proyectos Piloto". Se realizó además la adquisición de 1,550 lámparas fluorescentes compactas para 9 proyectos demostrativos de iluminación. También se finalizó el estudio de "Caracterización de la Curva de Demanda y uso final de la energía en la ciudad de Managua".

Dentro del Proyecto: **Instalación de Sistema Híbrido Eólico-Solar (Programa Eurosolar)**, se instalaron kit en 35 comunidades de las 42 programadas; Se capacitó en el uso y mantenimiento de todo el sistema de generación fotovoltaica, proporcionando el manual de usuario en los dialectos de cada comunidad; y se conectó satelitalmente a la comunidad Susún Central, perteneciente a Rosita-Triángulo Minero.

Proyecto Electrificación de Nicaragua (PELNICA): Se construyeron 146 km de redes de distribución eléctricas para beneficiar 69 comunidades de 3,538 viviendas, en los departamentos de Chinandega, Estelí, León, Nueva Segovia, Jinotega, Matagalpa y Madriz. Se firmaron 22 contratos para la ejecución de 276 km de redes de distribución eléctrica que beneficiarían a 132 comunidades.

Proyecto de Electrificación Rural: Se construyeron 88.4 kilómetros de redes de distribución eléctrica en 41 comunidades de 2,450 viviendas en los departamentos de Managua, Masaya, Boaco, Rivas, Chontales, Granada, Carazo, Matagalpa, Jinotega y León.

Proyecto Desarrollo de la Hidroelectricidad a pequeña Escala para usos productivos en zonas fuera de Red: Se instalaron 275 Sistemas Fotovoltaicos Individuales en 6 comunidades de Waspán, RAAN, para la electrificación de

comunidades La Esperanza, Wawa, Wisconsin, Klisnack, Naranjal, Cocal y Polo de Paiwás. Se finalizó la instalación de 400 medidores de energía e instalación de 30 luminarias para alumbrado público, en la PCH El Naranjo y Salto Negro.

Instalaciones Internas en Barrios Desprotegidos: En este año se finalizó la normalización del servicio eléctrico en el barrio Lino Argüello en la ciudad de León.

Viabilidad de Sistemas de Generación Eólica en pequeños sistemas eléctricos aislados de Nicaragua: Se concluyó el estudio “Viabilidad Técnica y Económica para la generación Eólica en tres Sistemas Aislados”, además se adquirieron memorias para equipos de medición.

Políticas Energéticas: Se finalizó el Estudio de Dendroenergía, siendo las principales conclusiones del estudio las siguientes: a) Factibilidad del uso de sopletes/quemadores en San Juan de Oriente, como alternativa técnica para desplazar el uso de leña en hornos para quemado de cerámica, quema de cascarilla de café y b) Aprovechamiento de la carbonilla en la fabricación de briquetas, como alternativa económicamente viable y de valor agregado al proceso de producción de carbón vegetal.

Servicios de Desarrollo Empresarial (Perza – BM): Se acordó con la Cooperativa de Productores de Leche (COOPROLECHE), la instalación de un tanque frío de leche dentro de la concesión de Zelayaluz con la Cooperativa La Fortuna; y se planificó en coordinación con la Alcaldía de El Cúa, Universidad Centro Americana, CUCULMECA y MEM-PERZA, la elaboración de diagnóstico sobre el potencial turístico de la zona especialmente comunidad EL Bote.

Diseño de Participación Comunitaria en Sitios (PERZA-BM): Se instalaron sistemas de paneles solares individuales en 283 viviendas de los municipios de Waspán y Tipitapa. Se entregaron bolsas de polietileno para el establecimiento de vivero forestal, para fortalecer el plan de manejo de la cuenca Río Mollejones-Wapi. Se elaboró el inventario de los Kit de iluminación solar, casa por casa en el sub-proyecto Francia Sirpi-RAAN, así como la identificación de viviendas que no tienen el servicio de la energía solar, tanto en Francia Sirpi, Wiwilí y presa Quebradas de Yakalwás.

Formación de Capacidades para el Desarrollo Geotérmico en Nicaragua: Durante el año se realizaron varias asistencias técnicas de parte de expertos Islandeses, con la participación de técnicos de Geotermia del MEM, relacionadas a Ingeniería en Reservorios Geotérmicos en Momotombo, así como la interpretación de los reportes de perforación de pozos de exploración del área geotérmica el Hoyo-Monte Galán. También con la asistencia de expertos Islandeses, se llevó a cabo investigaciones geológicas e hidrogeológicas de nuevos campos geotérmicos de alta, media y baja entalpía no incluidos en el Plan Maestro Geotérmico de Nicaragua, tales como San Francisco Libre, Teustepe y Jalapa.

TRANSFERENCIAS MUNICIPALES

El presupuesto anual actualizado y devengado de la partida de transferencia municipal fue de C\$2,468.4 millones, de los cuales C\$583.0 millones corresponden a transferencia corriente y C\$1,885.4 millones a transferencia de capital, es decir, que el desembolso a las municipalidades fue del 100.0% de lo presupuestado.

Dentro del gasto total devengado del gobierno en este periodo, el monto desembolsado en concepto de transferencia municipal a las Alcaldías representa el 6.9 %.

Conforme los registros del sistema TRANSMUNI, las municipalidades han informado una ejecución o uso de las transferencias municipales de C\$2,385.9 millones, lo que significa el 96.7% del monto total transferido. De este total informado, C\$576.9 millones corresponden a gastos corrientes, que equivale al 98.9% del total desembolsado y C\$1,808.9 millones a inversiones, lo que representa el 95.9% con respecto al total transferido en gasto de capital.

Con respecto a la ejecución del gastos corriente financiado con recursos de transferencia municipal, las Alcaldías destinaron el 63.7% a gastos de personal, el 22.8% a bienes y servicios y el 13.5% a otros gastos corrientes.

Las inversiones ejecutadas por las municipalidades a nivel nacional con recursos de transferencia de capital, se resume en las siguientes:

- ♦ C\$476.4 millones corresponden a obras de construcción, reparación y revestimiento de calles y cunetas, construcción de drenajes, obras conexas y estudios de factibilidad.
- ♦ C\$381.8 millones fueron destinados a obras de construcción, rehabilitación y mantenimiento de caminos rurales, rehabilitación de puentes, obras conexas y elaboración de estudios de factibilidad.
- ♦ C\$203.7 millones fueron ejecutados en proyectos de fortalecimiento institucional municipal, adquisición de equipo automotor, módulos de construcción, equipo y mobiliario de oficina y construcción y/o rehabilitación de oficinas municipales.
- ♦ C\$177.2 millones destinados a obras de construcción y rehabilitación de viviendas y plan piso y techo.
- ♦ C\$152.2 millones destinados a la construcción y/o rehabilitación de andenes, bulevares, rampas, cauces, puentes peatonales, parques, plazas comunales, cementerios, vertederos, parques, iglesias y centros comunales.
- ♦ C\$119.3 millones destinados a la construcción, ampliación y mejoramiento de sistemas de agua potable y sistemas de alcantarillado en el área rural y

urbana, así como la construcción de pozos y mini acueductos y construcción de letrinas en el área rural.

- ♦ C\$102.8 millones corresponden a proyectos relacionados con la construcción y rehabilitación de bibliotecas, centros culturales e instalaciones deportivas.
- ♦ C\$88.3 millones destinados a proyectos de medio ambiente, actividades agropecuarias, forestal y pesca, actividades de protección y asistencia social.
- ♦ C\$70.0 millones fueron destinados a la ejecución de obras de construcción y rehabilitación de puestos y centros de salud, reparación de escuelas e institutos de secundaria, construcción de pre-escolares y casas maternas, entrega de textos escolares y becas a estudiantes.
- ♦ C\$37.2 millones destinados a obras de electrificación rural.

FONDO DE MANTENIMIENTO VIAL

El presupuesto actualizado de transferencia al FOMAV procedente del Tributo Especial a los combustibles es de C\$666.7 millones para gastos corrientes. De lo asignado, el monto de C\$640.2 millones (96.0%) son destinados para el mantenimiento de la red vial, de los cuales C\$500.7 millones son para la red vial nacional y C\$139.5 millones para la red vial municipal. El restante de C\$26.5 millones (4.0%) son para gastos de funcionamiento de la institución.

Conforme a la Ley Creadora del FOMAV, el MTI consensuó y programó con el FOMAV, una red Vial mantenible para el año 2010 de 2,247.1 Km., en correspondencia a su disponibilidad financiera. Al monto del convenio se le realizaron dos adendum para una longitud total del convenio 2010 por 2,399.14 km.; compuesta por 1,180.6 km. Pavimentada, 386.1 km adoquinada y 832.5 km. Balastada.

Para ejecutar estas obras se desarrollaron 94 procesos de contratación en las distintas modalidades (Licitaciones Públicas, Licitaciones por Registro, Licitaciones Restringidas, Compras por cotización y Contrataciones directas).

El mantenimiento vial ejecutado en el 2010 fue de 2,107.5 Km., de los cuales 283,0 Km. son Adoquinados; 1,201.4 Km. Asfaltados y 623.1 Km. Balastados.

Un resumen de la ejecución presentada se detalla a continuación:

PROYECTOS CONTRATADOS Y EJECUTADOS EN EL PLAN DE MANTENIMIENTO VIAL 2010

Concepto	Financiero Miles C\$			Físico Km.		
	Contratado 2010	Ejecutado 2010	Variación	Contratado	Ejecutado	Variación
Obras Proyectos nuevos	494,728	494,728	0	1,924.86	1,633.25	(291.61)
Obras Proyectos de arrastre del 2009 al 2010 (Fondos 2009)	98,794	98,794	0	451.74	451.74	0.00
Proyecto Banco Mundial	30,094	30,094	0	22.54	22.54	0.00
Recursos Externos	23,981	23,981	0			
Recursos Propios	6,113	6,113	0			
Supervisión proyectos nuevos	31,708	31,708	0			
Proyectos de supervisión arrastre 2009	11,298	11,298	0			
Supervisión proyectos Banco Mundial	99	99	0			
TOTAL OBRAS Y SUPERVISIÓN 2010	666,721	666,721	0	2,399.14	2,107.53	(291.61)

FONDO DE INVERSIÓN SOCIAL DE EMERGENCIA

El presupuesto anual actualizado es de C\$412.4 millones y la ejecución fue de C\$354.3 millones, lo que equivale al 85.9% de su presupuesto anual.

El gasto corriente presenta una ejecución de C\$131.0 millones, lo que representa el 80.5% de su presupuesto anual actualizado de C\$162.8 millones, y el gasto de capital ejecutado fue de C\$223.3 millones, equivalente al 89.4% de su presupuesto anual. Por fuente de financiamiento, el monto ejecutado se distribuyó en 24.3% (C\$86.1 millones) recursos del tesoro; 32.9% (C\$116.6 millones) préstamos provenientes de BID, OPEP y KFW y 42.8% (C\$151.6 millones) de donaciones procedentes de COSUDE-Suiza, BM, UNICEF, ACDI-FAROL y Austria.

Esta institución de carácter municipalista, interactuando con gobiernos municipales y gabinetes de poder ciudadano, en la implementación de diversos programas logró desarrollar proyectos de infraestructura social y procesos de fortalecimiento de capacidades locales en beneficio de los sectores más vulnerables y empobrecidos del país. Estos giraron en tres ejes estratégicos institucionales: Inversión Pública Social local; Fortalecimiento de Capacidades locales y Desarrollo Institucional.

Inversión Pública Social Local

Con los recursos asignados se ejecutó 149 proyectos en 68 municipios del país, beneficiando a 531,736 personas y generándose 20,461 empleos. Estos proyectos se distribuyeron en los siguientes sectores: 60 proyectos (40.3%) para Agua y Saneamiento Rural; 26 proyectos (17.4%) para Educación; 52 proyectos (34.9%) sector transporte; 7 proyectos (4.7%) para Obras y Servicios Comunitarios y 4 proyectos (2.7%) para el sector Salud.

Fortalecimiento de Capacidades Locales

Se ha venido desarrollando desde años anteriores el Fortalecimiento de capacidades locales (FCL) y en el año 2010 se continuó fortaleciendo a nivel municipal sobre todo en lo que respecta al tema de Inversión Pública Social Local. Se realizaron 34 talleres de capacitación impartidos a autoridades municipales, técnicos, beneficiarios, etc., en temas como Planificación Estratégica, Promotoría Social, Intercambio de experiencia en proyectos guiados por la Comunidad, Agua y Saneamiento Rural, Aprendizaje vinculado a resultado (AVAR), Proveedores de servicios de capacitación, entre otros. El 39.7% del total de participantes fueron mujeres líderes.

Desarrollo Institucional

Durante este año se obtuvo avances en la implantación del proceso de reorganización institucional, así también se continuó capacitando a su personal para ampliar sus competencias, se les impartió Especialización en Alta Gerencia en la Administración Pública; Diplomado en Formulación y Evaluación de Proyectos sociales; Post Grado en Formulación y Evaluación de Proyectos Social e Inglés Comunicativo, entre otros.

En la ejecución de su programa de inversión pública, entre otros, se ejecutaron los siguientes proyectos:

- Adoquinado de 14,674 ml de calles en Villa Sandino, Tola, San Juan del Sur, Rancho Grande, Tipitapa, Jinotepe, León, Diriamba, Niquinohomo, Masatepe, Palacagüina, Acoyapa, La Concepción, Matiguas, Puerto Cabezas y Managua,
- Rehabilitación de 157.7 km de caminos en municipios de los departamentos de León, Rivas, Chontales, Jinotega, Carazo, Matagalpa y en la RAAN y RAAS.
- Empedrado de 800.7 ml de calles en Altagracia.
- Construcción de 7 puentes (2 peatonales y 5 vehiculares) en San Juan del Sur, Managua, Santa María de Pantasma, Rancho Grande, Waslala y Tola.
- Reemplazo de 600 ml de adoquinado de calles en Tisma.
- Construcción de 7,267 ml de obras de drenaje en Laguna de Perlas y Matagalpa y Reemplazo de puente vehicular en El Tuma La Dalia.
- Construcción de 1,000 ml de concreto rígido en el casco urbano de Nueva Guinea y de 1,275 ml de cunetas en el municipio de San Lorenzo.
- Construcción de caja puente en Río La Flor, San Juan del Sur.

- Ampliación de 2 centros escolares (3 aulas) en San Miguelito.
- Ampliación del Instituto Nacional San Juan Bautista (4 aulas) en el municipio de La Concepción, Masaya.
- Construcción de dos centros escolares (6 aulas) en Corn Island y Muy Muy y construcción de un aula preescolar en Terrabona, Matagalpa.
- Reemplazo de 36 aulas en 16 centros escolares de los municipios de los departamentos de Matagalpa, Río San Juan, Chontales, Boaco, Managua, Rivas, León y Carazo.
- Reemplazo de 6 aulas en el Instituto Puerto Sandino, en Nagarote, León.
- Reemplazo de 7 aulas en el Preescolar Fabianita Cortés de La Paz Centro.
- Reparación de 3 aulas en la Escuela Primaria Layasiksa de Prinzapolka, RAAN.
- Reparación de 16 aulas en el Instituto San Juan de Tola.
- Reemplazo de 4 consultorios en dos puestos de salud en el municipio de El Castillo.
- Ampliación de Centro de Salud Perla María Nororí en Laguna de Perlas (9 consultorios).
- Construcción de casa materna en Rosita, RAAN.
- Construcción de miniacueductos y sistemas de agua potable y saneamiento, habiendo efectuado 5,065 conexiones domiciliarias en municipios de los departamentos de Matagalpa, Chontales, Masaya, Carazo, Estelí, RAAS, Jinotega, Rivas, Chinandega, León, Nueva Segovia, RAAN y Madriz.
- Mejoramiento y ampliación de sistemas de agua potable y saneamiento, beneficiando a 1,022 conexiones domiciliarias en municipios de los departamentos de Carazo, Jinotega y Matagalpa.
- Rehabilitación y ampliación de Mini acueductos, beneficiando 1,142 Conexiones domiciliarias en municipios de los departamentos de RAAN, León y Chinandega.
- Construcción de 17 pozos en los municipios de Matagalpa, San Juan del Sur, Laguna de Perlas y Santo Tomás del Norte.
- Rehabilitación de un pozo en San Juan del Sur.

- Construcción de 2,450 letrinas en municipios de los departamentos de Jinotega, Matagalpa, Boaco, Madriz, Granada, Carazo, Masaya y Estelí.

MINISTERIO PÚBLICO

El presupuesto actualizado es de C\$159.9 millones, de los cuales C\$156.4 millones corresponden a gastos corrientes y C\$3.5 millones a gastos de capital.

La ejecución fue de C\$154.8 millones, equivalente a 96.8% de su presupuesto actualizado, de los cuales C\$154.6 millones corresponden a gastos corrientes, que equivale al 98.9% del presupuesto actualizado en este tipo de gastos. La ejecución de su gasto de capital alcanzó el 5.4% de su presupuesto actualizado, equivalente a C\$0.2 millones. Es importante señalar que la subejecución que presenta este tipo de gasto se debe a atrasos en el desembolso de la donación.

Dentro de los principales logros alcanzados en este año fueron:

- Atención a más de 51,500 denuncias a nivel nacional.
- Equipar y fortalecer a través de capacitaciones a los Fiscales de las Sedes Regionales y Departamentales asignados a la Unidad Especializada Anticorrupción y Crimen Organizado.
- Se logró fortalecer las capacidades técnicas y humanas de la Unidad Especializada de Niñez y Adolescencia, mediante capacitaciones realizadas para mejorar los procesos investigativos en los delitos.
- Con fondos del Proyecto "Atención a Víctimas de Violencia de Género", financiado por OEI-AECID, se logró avanzar en el fortalecimiento de la Administración de Justicia en el abordaje de las Víctimas de Violencia Intrafamiliar y Sexual.

GOBIERNO REGIONAL AUTÓNOMO ATLÁNTICO NORTE

El presupuesto anual actualizado de su transferencia presupuestaria es de C\$174.7 millones, de los cuales C\$92.8 millones corresponden a gastos corrientes y C\$81.9 millones a gastos de capital. La ejecución total ascendió a C\$138.0 millones, es decir el 79.0% del presupuesto actualizado. En sus componentes, el gasto corriente presenta una ejecución de C\$77.3 millones, lo que representa el 83.2% de su presupuesto anual actualizado y el gasto de capital, alcanzó una ejecución de C\$60.7 millones, es decir el 74.2% de su presupuesto actualizado.

Conforme a los planes estratégicos para la Costa Caribe, en este año se continuó articulando e institucionalizando las estrategias y el fortalecimiento institucional en la RAAN, en aras de mejorar e incrementar la calidad y cobertura de los servicios

regionales a la población. Los logros y avances alcanzados en los programas se enuncian a continuación:

Madre Tierra: La coordinación de gobierno en conjunto con el Consejo Regional Autónomo Atlántico Norte y CONADETI en el proceso de demarcación, logró entregar 3 títulos de territorios demarcados.

Seguridad y Soberanía Alimentaria: Con la colaboración de la Secretaría de Producción y a través del Programa Hambre Cero, se ha continuado la distribución de bonos productivos, entrega de semillas de granos básicos a más de 50,000 productores y se ha brindado asistencia alimentaria a los pobladores de las comunidades afectadas por inundaciones. Se implementa el programa de acopio de granos básicos a fin de avanzar en soberanía alimentaria.

Educación Regional Autonómica: La Secretaría de Educación del GRAAN ha continuado la coordinación con las subcomisiones y dirección de articulación para la implementación del sistema, con el fin de formular e implementar el Plan de Regionalización de la Educación (autoridades MINED central, Gobiernos y Consejos Regionales), la que aún no ha concluido. La Secretaría de Educación colaboró en la instalación de la subdelegación educativa en el Alto Wanki-Bocay. Se avanzó en la reparación de la infraestructura educativa dañada por el Huracán Félix.

Salud Regional: Se ha reducido los índices de mortalidad materna e infantil en la región. Se reactivó el funcionamiento de la comisión coordinadora del proceso de regionalización de la salud y se avanzó en la reconstrucción de las unidades de salud dañadas por el Huracán Félix.

Agua y Saneamiento: Mediante la coordinación de la Secretaría de Salud, se logró gestionar fondos para 15 proyectos con distintas fuentes de financiamiento para agua y saneamiento rural con énfasis en la rehabilitación y reconstrucción de las áreas afectadas por el Huracán Félix.

Infraestructura Económica: A través de la Secretaría de Infraestructura se coordinó con el MTI y las alcaldías, el mejoramiento de las carreteras Río Blanco-Siuna-Puerto Cabezas; se contruyó 11 puentes y la reparación definitiva con cemento hidráulico de 16 kms. de pegaderos. Se ejecutó el Sistema de Interconectado nacional en Siuna y se amplió y mejoró el servicio eléctrico de Mulukuku y Siuna.

Fortalecimiento de la Capacidad de Participación Ciudadana: Como parte del proceso de apropiación y liderazgo, se ha consultado el actuar institucional del GRAAN a lo largo de sus municipios, lográndose identificar las principales debilidades institucionales y se ha logrado redefinir los proyectos de carácter regional.

INSTITUTO DE LA VIVIENDA URBANA Y RURAL

El presupuesto actualizado de esta institución es de C\$152.1 millones, de los cuales C\$45.6 millones corresponden a gastos corrientes y C\$106.6 millones a gastos de capital. La ejecución fue de C\$136.3 millones, alcanzando el 89.6% de su presupuesto actualizado, de los cuales C\$39.7 millones corresponden a gastos corrientes, que equivale al 87.1% de su presupuesto actualizado, y C\$96.6 millones a gasto de capital, que alcanzó el 90.7%, respectivamente.

Este Instituto cumpliendo con su objetivo principal de impulsar la obtención de una Vivienda Digna, como un derecho constitucional al cual están sujetas las familias nicaragüenses, durante este año logró construir un total de 1,743 viviendas nuevas, las cuales se entregaron a familias de escasos recursos, beneficiando a un total de 8.715 personas. Estas se dividen en 1,135 viviendas nuevas bajo la modalidad de Subsidios de Ingresos Bajos (SIBVN) y 608 en la modalidad de Subsidios de Ingresos Moderados (SIMVN). Estas viviendas se construyeron en 12 departamentos y en las dos Regiones Autónomas del país, conforme al siguiente detalle:

	Departamento	SIBVN	SIMVN	Total Viviendas Nuevas	% por Dpto.
1	León	325		325	19
2	Matagalpa	125		125	7
3	Estelí	90		90	5
4	Chinandega	112	122	234	13
5	Chontales		25	25	1
6	Boaco		23	23	1
7	Madriz	102		102	6
8	Masaya	1	63	64	4
9	Jinotega	58		58	3
10	Rivas	49		49	3
11	Carazo	15	85	100	6
12	Managua	108	290	398	23
13	RAAS	124		124	7
14	RAAN	26		26	1
	TOTAL	1,135	608	1,743	100

Respecto al programa de Mejoramiento de Viviendas, se efectuaron mejoramientos a 1,649 casas de familias de escasos recursos, beneficiando a un total de 8,827 personas.

Del total de viviendas mejoradas, 1,077 están bajo la modalidad de subsidios de ingresos bajos y 582 aplicados a subsidios de ingresos moderados.

A continuación se detalla el programa de viviendas mejoradas por departamento:

	Departamento	SIBMV	SIMMV	Total Viviendas Mejoradas	% por Dpto.
1	León	83		83	5
2	Matagalpa	11		11	1
3	Estelí	120		120	7
4	Chinandega	75		75	5
5	Chontales	81		81	5
7	Madriz	100		100	6
8	Masaya	49		49	3
10	Rivas	306		306	18
11	Carazo	102		102	6
12	Managua		582	582	35
14	Nueva Segovia	150		150	9
	TOTAL	1,077	582	1,659	100

INSTITUTO NICARAGÜENSE DE TURISMO

El presupuesto actualizado de transferencia presupuestaria a esta institución es de C\$170.5 millones, de los cuales C\$62.7 millones corresponde a gastos corrientes y C\$107.8 millones a gastos de capital.

La ejecución total fue de C\$135.2 millones, es decir el 79.3% del presupuesto actualizado, de los cuales C\$58.6 millones corresponden a gastos corrientes, lo que representa el 93.5% de su presupuesto actualizado de este tipo de gasto y C\$76.6 millones en gasto de capital, que equivale al 71.0% del presupuesto actualizado. En cuanto al financiamiento del gasto de capital, el 100.0% es financiado con préstamos externos.

Entre los principales logros alcanzados en este año, se pueden mencionar los siguientes:

- Nicaragua fue descubierta como la revelación en importantes programas de renombre mundial, también se convirtió en sede de importante programas de Reality Show en la Costa Caribe, Cayos Perlas y San Juan del Sur.
- El esfuerzo de promoción internacional permitió el ingreso de 1,011,251 turistas, que representa un incremento de 8.5% respecto al año 2009.
- Se participó en 23 ferias de promoción turística a nivel internacional: 8 en Europa, 10 en Estados Unidos, 3 en Centro América y 2 en países del ALBA.
- Los Ingresos monetarios generados fueron de US\$281.5 millones de dólares.

- Por la participación en eventos internacionales y la realización de 15 viajes de familiarización y 37 viajes de prensa internacional, 26 nuevas Tour Operadoras Mayoristas Internacionales han incorporado en sus catálogos los destinos de Nicaragua.
- Se logró que revistas especializadas de turismo a nivel mundial, como la Revista ARRO de la Asociación de Retirados, destacaran a Nicaragua como “El mejor Destino para retirarse en el 2011”.
- Se realizaron 18 Eventos de promoción turística a nivel nacional.
- En los Centros Turísticos administrados por INTUR, se realizó una inversión de C\$6.7 millones en Granada, Pochomil, Trapiche, Xiloá, La Boquita.
- 2,365 MIPYME Turísticas se beneficiaron con cursos de formación y capacitación con la participación de 4,884 trabajadores.
- 485 micros y pequeñas empresas turísticas iniciaron por primera vez su negocio y generaron 1,374 empleos. de éstos 791 son mujeres y 583 hombres, aportando a mejorar los niveles de empleo en el país.

INSTITUTO NICARAGÜENSE DE FOMENTO MUNICIPAL

El presupuesto anual actualizado es de C\$68.0 millones y la ejecución de C\$64.4 millones, o sea el 94.7%. La ejecución se distribuye en 79.5% (C\$51.2 millones) para gastos corrientes y 20.5% (C\$13.2 millones) para gastos de capital. El gasto de su asignación presupuestaria los llevó a alcanzar logros institucionales que se describen a continuación.

Indicadores Físicos

Dentro de las acciones por el **Fortalecimiento Municipal**, se logró la elaboración de 38 políticas y estrategias de recaudación en igual número de alcaldías, el 76% de la meta programada (50 políticas). Lo anterior como resultado de las acciones que se efectuaron a través de talleres de Gestión Tributaria para técnicos, autoridades y líderes de los Gabinetes del Poder Ciudadano.

Dentro del Fortalecimiento Municipal, también se logró la instalación del Sistema Integrado Administrativo financiero (SIAFM) en 109 alcaldías; 32 alcaldías aplican el Nivel II del Sistema de Catastro Municipal SISCAT (Encuesta y Levantamiento Catastral); Implementación del nuevo sistema de Planificación Municipal para el Desarrollo Humano (SPMDH) en 124 municipios; 45 municipios cuentan con planes de mejoramiento del servicio de limpieza pública; se logró la actualización de 100 caracterizaciones municipales, éstas contienen información general del municipio, datos estadísticos de salud, educación, sistemas productivos, inversiones, estructuras de participación, nivel de cooperación descentralizada, entre otros.

Respecto al **Desarrollo Local**, se cumplió con la elaboración de 25 estudios de pre-inversión, de los cuales, 8 pertenecen al sector infraestructura vial productiva, y 17 al sector agua y saneamiento.

Se mejoró la cartera de proyectos municipales priorizados en lo social y productivo para el fomento económico local con prácticas de género y generacional, ejecutándose 17 proyectos de esta naturaleza en 15 municipios beneficiados por el programa Conjunto de Género según el detalle siguiente: 3 obras en el sector de agua y saneamiento (letrinas), 2 de equipamiento social (casa materna y panadería), 4 de infraestructura vial (cauce, puente y caminos), 2 socio productivos (granja avícola y tubérculos), 5 de viviendas (3 plan techo y 2 de construcción y reparación de viviendas) y 1 ambiental (Reforestación) con una inversión total de C\$6.6 millones.

Dentro del apoyo brindado a la **Descentralización**, se logró que las 153 alcaldías accedieran a las transferencias municipales que por ley les otorga el gobierno e integrados a los Gabinetes del Poder Ciudadano controlarán socialmente la inversión pública local asegurando su ejecución y rendición correcta.

INSTITUTO NACIONAL DE INFORMACIÓN DE DESARROLLO

El presupuesto actualizado es de C\$46.4 millones y la ejecución de C\$35.8 millones, o sea el 77.1%. El monto ejecutado corresponde enteramente a gastos corrientes.

Este instituto en el año 2010, continuó proporcionando información estadística en forma oportuna y accesible, para apoyar la toma de decisiones y facilitar la formulación y ejecución de políticas y programas de interés nacional.

Indicadores Físicos

Sus principales indicadores físicos, mostraron la siguiente ejecución:

Encuesta de Medición de Nivel de Vida-EMNV 2009: Se elaboró el informe final de la Encuesta de Medición del Nivel de Vida 2009, la que mostró principalmente una reducción de la pobreza general de 5.8 puntos porcentuales respecto a la Encuesta del año 2005. Esta encuesta fue realizada en 108 municipios.

Encuesta Continua de Hogares (ECH): Se elaboraron 4 informes trimestrales en el 2010, en base a información levantada en 15 departamentos y 2 regiones autónomas. El dato principal mostrado es que la tasa de desempleo decreció en 1.4% de noviembre 2009 a noviembre 2010, también mostró la inequidad de género que existe entre hombres y mujeres en los hogares investigados, tanto en el empleo como en el desempleo. Estos datos actualizados y oportunos de esta situación, facilitarán la formulación de políticas de generación de empleo.

Censo Económico Urbano (CEU): Este censo se realizó en 12 departamentos que incluyen 248 localidades urbanas (111 cabeceras departamentales y más de 137 centros poblados). Su principal logro fue el registro de 172,735 establecimientos económicos que conformarán el Directorio de Establecimientos Económicos a nivel nacional, el cual estará organizado por ubicación geográfica, clasificación por tamaño y tipo de actividad en los tres sectores económicos principales: Industria, Comercio y Servicios.

IV Censo Nacional Agropecuario (CENAGRO): Este censo está propuesto a realizarse en el año 2012. En el año 2010, el elaboró el documento del Proyecto y se diseñó un cuestionario que reflejará datos importantes del sector agropecuario de nuestro país. También se iniciaron encuentros con productores y productoras de este sector.

Plan Estratégico del sistema Nacional de Estadísticas Vitales (SINEVI): Se formuló y validó este Plan Estratégico, contando con la participación de 567 integrantes de diferentes instituciones de gobierno y alcaldías en los 15 departamentos y dos regiones autónomas del país.

Encuesta Nicaragüense de Demografía y Salud 2011 (ENDESA): Esta encuesta se proyecta realizar en el año 2012. En el año 2010 se elaboró el documento del Proyecto de la Encuesta y se implementó la prueba piloto en tres municipios del departamento de Managua, con el objetivo de validar y mejorar los cuestionarios a ser utilizados para el levantamiento de información.

EMPRESA NICARAGUENSE DE ACUEDUCTOS Y ALCANTARILLADOS SANITARIOS

El presupuesto actualizado de transferencia presupuestaria para esta empresa fue de C\$272.2 millones, obteniendo una ejecución de C\$150.3 millones lo que representa el 55.2% de su presupuesto actualizado. Su presupuesto actualizado de transferencia para gastos corrientes fue de C\$42.0 millones, ejecutando el 100% de su asignación. En cuanto al gasto de capital, su presupuesto anual actualizado de C\$230.2 millones fue ejecutado en un 47.1% (C\$108.3 millones).

Dentro de su programa de inversión, se tiene los siguientes proyectos ejecutados:

- Construcción e instalación del sistema de agua potable e instalación de red de distribución en la Ciudad de Juigalpa.
- Construcción planta de tratamiento de aguas residuales de Managua.
- Construcción y equipamiento de 6 estaciones de bombeo de aguas residuales.
- Construcción de 3 naves de secado solar (obra adicional a las Plantas de Tratamientos).
- Saneamiento ambiental de la rivera del lago frente a Managua.

- Construcción de sala de exhibición y Kiosko Museo del Agua en parque del Agua.
- Cableado estructurado en las filiales departamentales y construcción de edificio de dos plantas en Asososca.
- Construcción del sistema de alcantarillado y mejoramiento del Sistema de Agua Potable de Diriomo/Diriá.
- Construcción y habilitación de 22 pozos en municipios de los departamentos de Managua, Masaya, Carazo, Rivas, Chontales, Chinandega, Estelí y RAAS.

EMPRESA NACIONAL DE TRANSMISIÓN ELÉCTRICA

El presupuesto actualizado de transferencia de capital a esta institución fue de C\$53.4 millones, ejecutándose en un 100%. Entre los principales proyectos ejecutados en este año se pueden mencionar los siguientes:

- Construcción de 171.1 km de línea de Transmisión en los municipios de Masaya, Granada, Siuna y Bluefields
- Rehabilitación Subestación Nandaime.
- Construcción y ampliación de 5 subestaciones eléctricas en los municipios de Nagarote, Siuna, Mulukukú, San Ramón y Boaco.
- Modernización Subestación Granada.
- Suministro de 3 lotes de transformadores de potencia para el Sistema Nacional de Transmisión en Masaya y San Benito.
- Suministro de 2 lotes de equipos para modernizar el Sistema Nacional de Transmisión en Nagarote, Corinto, La Esperanza, Acoyapa, Tuma-La Dalia, San Miguelito.
- Adquisición de maquinarias y equipos para la unidad de montaje de ENATREL.
- Elaboración de 4 estudios topográficos, geológicos y geotécnicos en los municipios de Managua, San Ramón, Matagalpa.
- Construcción de 3 fosas de recolección de aceite en Managua, Acoyapa y La Gateada.

V. ANEXOS ESTADISTICOS

Cuadro No. 1

Gobierno Central
Ingresos, Gastos y Financiamiento
Ejecución Período 2010
Córdoba

CONCEPTO	Presupuesto Actualizado	Ejecución Devengado	Grado de Ejecución %
I. Ingresos Totales	26,949,606,097.88	27,736,125,935.03	102.9
A. Ingresos Corrientes	26,949,606,097.88	27,736,110,963.69	102.9
Ingresos Tributarios	24,684,200,000.00	25,530,003,215.72	103.4
Ingresos no Tributarios	2,091,406,084.88	2,121,823,200.24	101.5
Rentas de la Propiedad	48,600,000.00	33,976,538.63	69.9
Transferencias Corrientes	125,400,013.00	50,308,009.10	40.1
B. Ingresos de Capital	-	14,971.34	
II. Gastos Totales	33,220,978,918.66	31,762,592,883.28	95.6
A. Gastos Corrientes	25,081,108,287.62	24,198,186,113.11	96.5
Gastos de Consumo	16,110,007,771.03	15,510,052,758.22	96.3
Rentas de la Propiedad	1,883,729,358.00	1,859,851,934.80	98.7
Transferencias Corrientes	7,087,371,158.59	6,828,281,420.09	96.3
B. Gastos de Capital	8,139,870,631.04	7,564,406,770.17	92.9
Inversión Real Directa	3,848,848,551.73	3,715,029,345.73	96.5
Transferencias de Capital	4,291,022,079.31	3,849,377,424.44	89.7
III. Déficit Presupuestario Global (I - II)	(6,271,372,820.78)	(4,026,466,948.25)	64.2
IV. Necesidad de Financiamiento Neto	6,271,372,820.78	4,026,466,948.25	64.2
A. Donaciones Externas	3,882,054,381.59	3,150,812,656.51	81.2
B. Financiamiento Externo Neto	3,679,971,323.67	3,234,096,216.10	87.9
Desembolsos	4,720,295,998.67	4,215,813,709.19	89.3
Amortización	(1,040,324,675.00)	(981,717,493.09)	94.4
C. Financiamiento Interno Neto	(1,290,652,884.48)	(2,358,441,924.36)	182.7
Amortización	(3,224,430,635.00)	(3,224,430,635.00)	100.0
Ingresos Netos de Privatización			
Bonos de la República y Letras d	2,769,160,000.00	2,554,543,005.00	92.2
Aumento de Disponibilidades *	(835,382,249.48)	(1,714,206,329.85)	205.2
Otros		25,652,035.49	

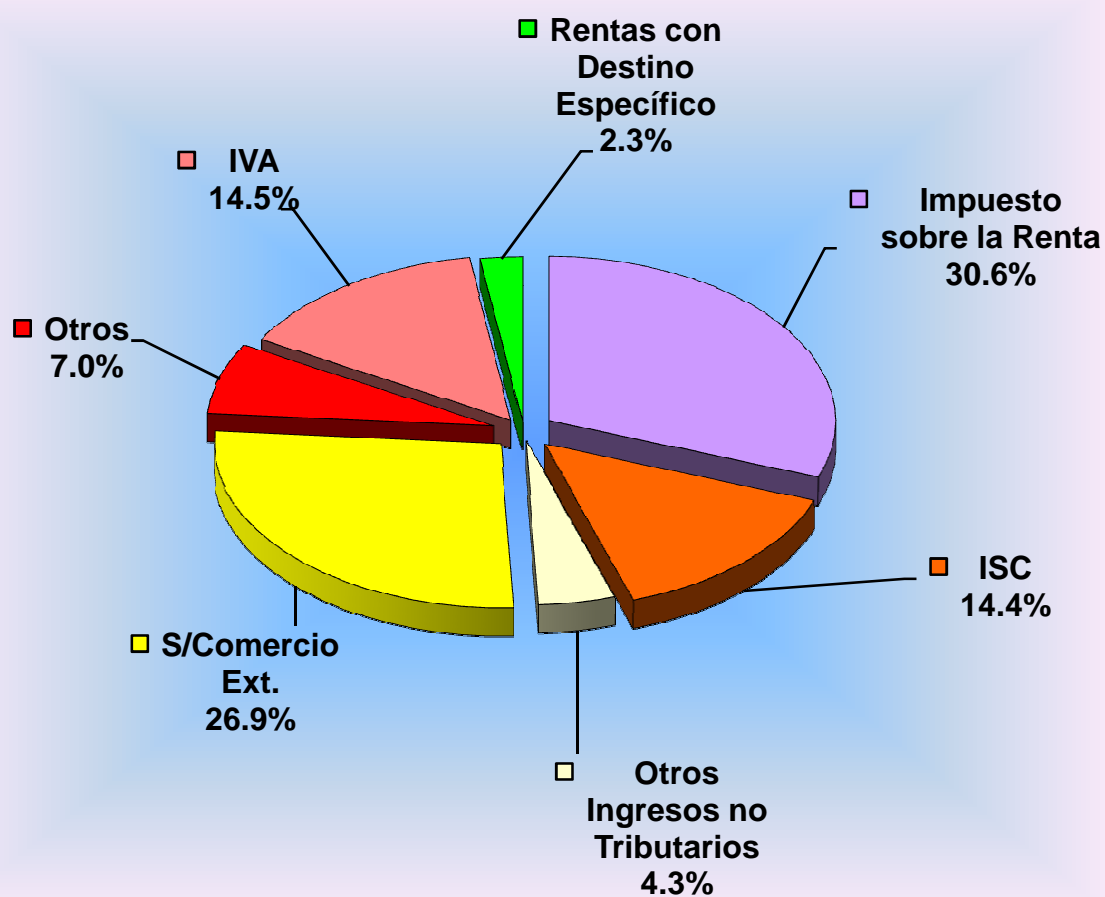
*: No incluye en la ejecución aumento de disponibilidades por C\$ 3,603,088.76 de Fondos de Terceros por depósitos en garantía.

Gobierno Central
Ingresos Totales Percibidos
Período 2010
(Córdobas)

CONCEPTO	Presupuesto Actualizado	Ingresos Percibidos	Grado de Ejecución %
INGRESOS TRIBUTARIOS	24,684,200,000.00	25,530,003,215.72	103.4
Sobre los Ingresos	8,410,000,000.00	8,480,859,950.50	100.8
Impuesto sobre la Renta	8,410,000,000.00	8,480,859,950.50	100.8
Sobre la Producción, Consumo y Trans. Int.	9,440,100,000.00	9,589,898,277.64	101.6
Impuesto al Valor Agregado IVA	4,097,600,000.00	4,028,332,980.83	98.3
Impuesto Selectivo al Consumo (ISC)	3,805,029,000.00	3,982,731,410.87	104.7
Rones y Aguardientes	180,800,000.00	197,647,940.97	109.3
Cervezas	688,100,000.00	644,680,737.93	93.7
Cigarrillos	43,929,000.00	44,909,966.30	102.2
Gaseosas	230,000,000.00	248,139,530.93	107.9
Derivados del Petróleo	2,583,800,000.00	2,698,889,625.41	104.5
Otros Selectivos al Consumo	78,400,000.00	148,463,609.33	189.4
Impuesto Selectivo al Consumo a la Importación	1,465,000,000.00	1,558,580,344.24	106.4
Impuesto de Timbres Fiscales (ITF)	72,471,000.00	20,253,541.70	27.9
Impuestos sobre el Comercio Exterior	6,834,100,000.00	7,459,244,987.58	109.1
Derechos Arancelarios a la Importación (DAI)	945,200,000.00	1,094,254,610.56	115.8
Impuesto al Valor Agregado de las Importaciones	5,853,400,000.00	6,324,182,755.83	108.0
35% a Bienes y Serv. proced. u origen Hondureño y Colombiano	35,500,000.00	40,807,621.19	115.0
INGRESOS NO TRIBUTARIOS	2,091,406,084.88	2,121,823,200.24	101.5
Tasas	38,287,632.99	40,936,050.76	106.9
Servicios de Importaciones	35,400,000.00	38,773,770.26	109.5
Otros Servicios del Sector Forestal	2,887,632.99	2,162,280.50	74.9
Derechos	295,383,040.85	204,140,897.57	69.1
Derechos Consulares	66,000,000.00	55,738,674.16	84.5
Derecho de Superficie (Exploración S. Minero)	74,434,081.13	38,872,077.10	52.2
Derecho sobre Explotación (Sector Minero)	99,900,000.00	75,307,998.31	75.4
Multas por Derecho de Superficie y Explotación Minera		31,776.23	
Derecho Superficial de Recursos Geotérmicos	700,000.00	1,735.31	0.2
Derecho de Explotación de Recursos Geotérmicos	7,700,000.00	639,360.40	8.3
Derechos por Aprovecham. a los Rec. Pesqueros	12,618,816.47	4,082,621.99	32.4
Derecho de Aprovechamiento Sector Forestal	27,930,143.25	24,038,667.52	86.1
Derechos de Vigencia Sector Forestal	400,000.00	175,693.52	43.9
Derechos de Vigencia Sector Pesca	5,700,000.00	5,252,293.03	92.1
Multas	37,300,300.00	28,954,431.75	77.6
Multas al Sector Forestal	1,000,000.00	663,267.29	66.3
Multas por Infracciones de Tránsito	2,000,000.00	1,455,096.37	72.8
Multas del Sector Pesca	500,000.00	416,039.20	83.2
Otras Multas	33,800,300.00	26,420,028.89	78.2
Otros Ingresos No Tributarios	1,720,435,111.04	1,847,791,820.16	107.4
Utilidad por Dif. de Cambios	67,400,000.00	112,380,706.75	166.7
Otros Ingresos no Tributarios	207,393,686.00	220,168,883.19	106.2
Subastas por Decomiso		10,337,726.67	
Tributo Especial para FOMAV	697,687,670.66	697,687,670.66	100.0
Prima Ganada en Colocación de Deuda Interna		160,767,667.02	
Rentas con Destino Específico	747,953,754.38	646,449,165.87	86.4
RENTAS DE LA PROPIEDAD	48,600,000.00	33,976,538.63	69.9
Intereses Obtenidos por Préstamos.	23,300,000.00	18,212,869.32	78.2
Intereses por Préstamos Internos	23,300,000.00	18,212,869.32	78.2
Intereses Obtenidos por Depósitos.	25,300,000.00	15,763,669.31	62.3
Intereses por Depósitos Internos	25,300,000.00	15,763,669.31	62.3
TRANSFERENCIAS CORRIENTES	125,400,013.00	50,308,009.10	40.1
Del Sector Público	125,400,013.00	50,308,009.10	40.1
De Entes Autónomos no Empresariales	105,000,000.00	30,000,000.00	28.6
De Empresas Públicas no Financieras	20,000,000.00	20,000,000.00	100.0
De Empresas Privadas (*)	400,013.00	308,009.10	77.0
INGRESOS DE CAPITAL		14,971.34	
TOTAL DE INGRESOS	26,949,606,097.88	27,736,125,935.03	102.9

(*) El ingreso percibido está en correspondencia a lo registrado como Donaciones de Org. Bilaterales y Gobiernos Extranjeros del Reporte PRPSIER 005A.

Ejecución de Ingresos 2010
Estructura de Ingresos



Total de Ingresos C\$27,736,125,935.03

Cuadro No. 3

Gobierno Central
Ingresos Totales Percibidos por Direcciones Recaudadoras
Período 2010
Córdoba

CONCEPTO	DIRECCIONES GENERALES			TOTAL
	INGRESOS	SERVICIOS ADUANEROS	TESORERIA	
INGRESOS TRIBUTARIOS	16,500,508,461.68	9,029,494,754.04	-	25,530,003,215.72
Sobre los Ingresos	8,469,784,278.97	11,075,671.53	-	8,480,859,950.50
Impuesto sobre la Renta	8,469,784,278.97	11,075,671.53		8,480,859,950.50
Sobre la Producción, Consumo y Trans. Int.	8,030,724,182.71	1,559,174,094.93	-	9,589,898,277.64
Impuesto al Valor Agregado IVA	4,027,739,230.14	593,750.69		4,028,332,980.83
Impuesto Selectivo al Consumo (ISC)	3,982,731,410.87	-	-	3,982,731,410.87
Rones y Aguardientes	197,647,940.97			197,647,940.97
Cervezas	644,680,737.93			644,680,737.93
Cigarrillos	44,909,966.30			44,909,966.30
Gaseosas	248,139,530.93			248,139,530.93
Derivados del Petróleo	2,698,889,625.41			2,698,889,625.41
Otros Selectivos al Consumo	148,463,609.33			148,463,609.33
Impuesto Selectivo al Consumo a la Importación		1,558,580,344.24		1,558,580,344.24
Impuesto de Timbres Fiscales (ITF)	20,253,541.70			20,253,541.70
Impuestos sobre el Comercio Exterior	-	7,459,244,987.58	-	7,459,244,987.58
Derechos Arancelarios a la Importación (DAI)		1,094,254,610.56	-	1,094,254,610.56
Impuesto al Valor Agregado de las Importaciones		6,324,182,755.83	-	6,324,182,755.83
35% a Bienes y Serv. proced. u origen Hondureño y Colombiano		40,807,621.19		40,807,621.19
INGRESOS NO TRIBUTARIOS	1,108,168,640.86	170,188,763.91	843,465,795.47	2,121,823,200.24
Tasas	2,162,280.50	38,773,770.26	-	40,936,050.76
Servicios de Importaciones		38,773,770.26		38,773,770.26
Otros Servicios del Sector Forestal	2,162,280.50	-	-	2,162,280.50
Derechos	148,402,223.41	36,702.65	55,701,971.51	204,140,897.57
Derechos Consulares		36,702.65	55,701,971.51	55,738,674.16
Derecho de Superficie (Exploración S. Minero)	38,872,077.10			38,872,077.10
Derecho sobre Explotación (Sector Minero)	75,307,998.31			75,307,998.31
Multas por Derecho de Superficie y Explotación Minera	31,776.23			31,776.23
Derecho Superficial de Recursos Geotérmicos	1,735.31			1,735.31
Derecho de Explotación de Recursos Geotérmicos	639,360.40	-	-	639,360.40
Derechos por Aprovecham. a los Rec. Pesqueros	4,082,621.99			4,082,621.99
Derecho de Aprovechamiento Sector Forestal	24,038,667.52			24,038,667.52
Derechos de Vigencia Sector Forestal	175,693.52			175,693.52
Derechos de Vigencia Sector Pesca	5,252,293.03			5,252,293.03
Multas	19,127,958.02	4,061,515.63	5,764,958.10	28,954,431.75
Multas al Sector Forestal	663,267.29			663,267.29
Multas por Infracciones de Tránsito	1,455,096.37			1,455,096.37
Multas del Sector Pesca	416,039.20			416,039.20
Otras Multas	16,593,555.16	4,061,515.63	5,764,958.10	26,420,028.89
Otros Ingresos No Tributarios	938,476,178.93	127,316,775.37	781,998,865.86	1,847,791,820.16
Utilidad por Dif. de Cambios			112,380,706.75	112,380,706.75
Otros Ingresos no Tributarios	169,901,212.54	1,667,250.97	48,600,419.68	220,168,883.19
Subastas por Decomiso	10,337,726.67			10,337,726.67
Tributo Especial para FOMAV	697,687,670.66			697,687,670.66
Prima Ganada en Colocación de Deuda Interna			160,767,667.02	160,767,667.02
Rentas con Destino Específico	60,549,569.06	125,649,524.40	460,250,072.41	646,449,165.87
RENTAS DE LA PROPIEDAD	-	-	33,976,538.63	33,976,538.63
Intereses Obtenidos por Préstamos.	-	-	18,212,869.32	18,212,869.32
Intereses por Préstamos Internos	-	-	18,212,869.32	18,212,869.32
Intereses Obtenidos por Depósitos.	-	-	15,763,669.31	15,763,669.31
Intereses por Depósitos Internos	-	-	15,763,669.31	15,763,669.31
TRANSFERENCIAS CORRIENTES	-	-	50,308,009.10	50,308,009.10
Del Sector Público	-	-	50,000,000.00	50,000,000.00
De Entes Autónomos no Empresariales	-	-	30,000,000.00	30,000,000.00
De Empresas Públicas no Financieras	-	-	20,000,000.00	20,000,000.00
De Empresas Privadas (*)	-	-	308,009.10	308,009.10
INGRESOS DE CAPITAL	-	-	14,971.34	14,971.34
TOTAL DE INGRESOS	17,608,677,102.54	9,199,683,517.95	927,765,314.54	27,736,125,935.03

(*) El ingreso percibido está en correspondencia a lo registrado como Donaciones de Org. Bilaterales y Gobiernos Extranjeros del Reporte PRPSIER 005A.

Cuadro No. 3 - A

Gobierno Central
Detalle del Rubro de Rentas con Destino Especifico
Percibido Período 2010
(Córdobas)

RUBRO / ENTIDAD	Presupuesto Actualizado	Ingresos Percibidos	Grado de Ejecución %
Rentas con Destino Específico	747,953,754.38	646,449,165.87	86.4
Corte Suprema de Justicia	86,775,000.00	59,249.87	0.1
Consejo Supremo Electoral	900,000.00	225,040.00	25.0
Contraloría General de la República	32,207.50	32,207.50	100.0
Presidencia de la República	10,000.00	10,000.00	100.0
Ministerio de Gobernación	143,294,321.89	143,404,202.33	100.1
Ministerio de Relaciones Exteriores	4,265,000.00	2,787,178.02	65.4
Ministerio de Hacienda y Crédito Público	21,869,880.00	17,948,859.00	82.1
Ministerio de Defensa	2,024,000.00		0.0
Ministerio de Fomento, Industria y Comercio	26,230,000.00	25,056,039.33	95.5
Ministerio de Educación	3,000,000.00	1,015,233.87	33.8
Ministerio Agropecuario y Forestal	85,249,000.00	88,391,887.71	103.7
Ministerio de Transporte e Infraestructura	34,745,000.00	31,700,845.83	91.2
Ministerio de Salud	89,582,000.00	70,158,094.33	78.3
Ministerio del Trabajo	4,287,000.00	3,675,467.77	85.7
Ministerio del Ambiente y de los Recursos Naturales	11,860,000.00	11,374,699.83	95.9
Ministerio de la Familia, Adolescencia y Niñez	21,147,204.42	21,149,204.42	100.0
Consejo Nacional del Deporte, la Educación Física y la Recreación Física	20,000,000.00	20,000,000.00	100.0
Instituto Nicaragüense de Deportes	1,014,192.75	1,028,236.00	101.4
Instituto de la Vivienda Urbana y Rural	1,096,120.00	1,102,432.25	100.6
Instituto Nacional de Información de Desarrollo	500,000.00	324,856.15	65.0
Instituto Nicaragüense de Estudios Territoriales	20,080,499.90	20,122,074.47	100.2
Procuraduría General de la República	563,913.20	563,913.20	100.0
Dirección General de Servicios Aduaneros	115,689,000.00	125,649,524.40	108.6
Dirección General de Ingresos	53,739,414.72	60,549,569.06	112.7
Instituto Nacional Forestal		120,350.53	

Cuadro No. 3 - B

Gobierno Central
Detalle de Transferencias Corrientes por Entes y Empresas
Período 2010
(Córdobas)

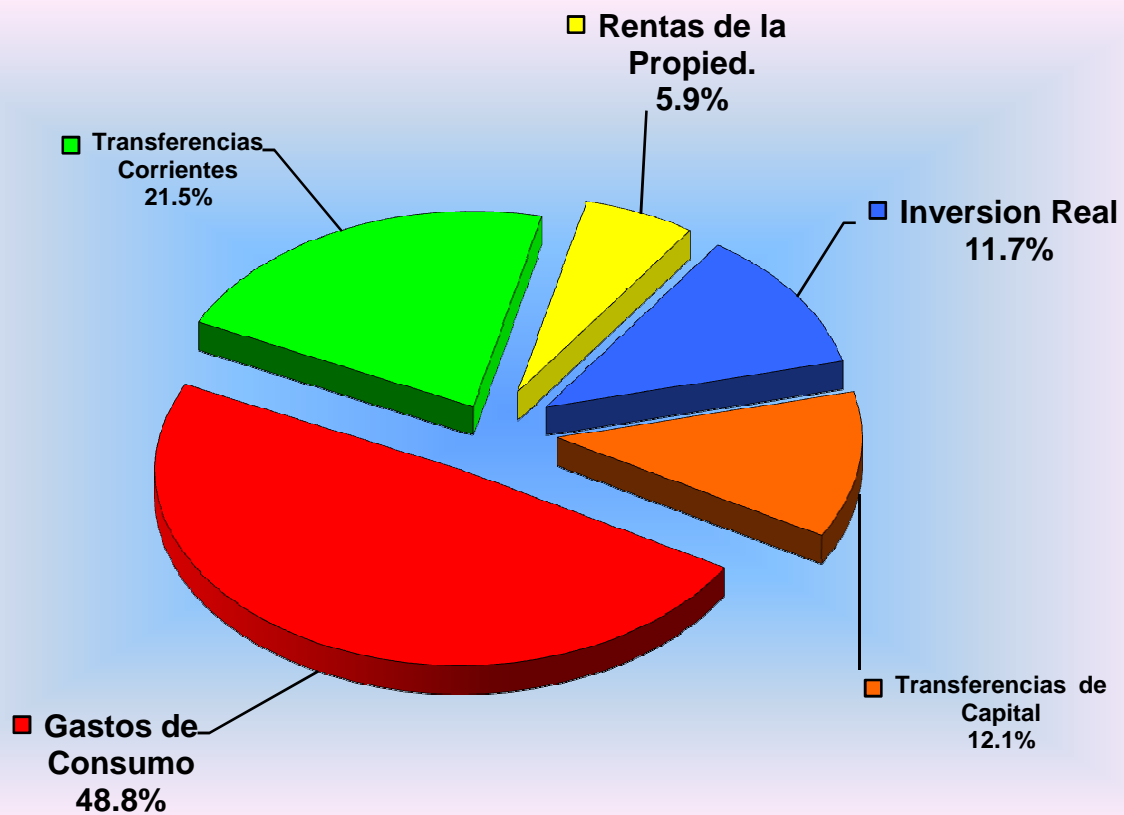
CONCEPTO	Presupuesto Actualizado	Ingresos Percibidos	Grado de Ejecución %
TRANSFERENCIAS CORRIENTES	125,400,013.00	50,308,009.10	40.1
Del Sector Público	125,400,013.00	50,308,009.10	40.1
De Entes Autónomos No Empresariales	105,000,000.00	30,000,000.00	28.6
Instituto Nicaragüense de Telecomunicaciones y Correos	45,000,000.00	-	-
Corporaciones Nacionales del Sector Público	30,000,000.00	30,000,000.00	100.0
Corporación de Zonas Francas	30,000,000.00	-	-
De Empresas Públicas no Financieras	20,000,000.00	20,000,000.00	100.0
Petróleos de Nicaragua	20,000,000.00	20,000,000.00	100.0
De Empresas Privadas (*)	400,013.00	308,009.10	77.0

(*) El ingreso percibido está en correspondencia a lo registrado como Donaciones de Org. Bilaterales y Gobiernos Extranjeros del Reporte PRPSIER 005A.

DE: ENERO A: DICIEMBRE

CONCEPTO	PRESUPUESTO ACTUALIZADO	DEVENGADO ACUMULADO	GRADO DE EJECUCION %.
GASTO CORRIENTE	25,081,108,287.62	24,198,186,113.11	96.48
GASTOS DE CONSUMO	16,110,007,771.03	15,510,052,758.22	96.28
REMUNERACIONES	10,551,901,310.83	10,513,914,772.17	99.64
BIENES Y SERVICIOS	5,558,106,460.20	4,996,137,986.05	89.89
RENTAS DE LA PROPIEDAD	1,883,729,358.00	1,859,851,934.80	98.73
INTERESES	1,883,729,358.00	1,859,851,934.80	98.73
INTERESES INTERNOS	1,396,436,371.00	1,388,838,456.60	99.46
INTERESES AL EXTERIOR	487,292,987.00	471,013,478.20	96.66
TRANSFERENCIAS CORRIENTES	7,087,371,158.59	6,828,281,420.09	96.34
AL SECTOR PRIVADO	1,321,510,887.40	1,308,349,582.44	99.00
AL SECTOR PÚBLICO	5,676,424,457.96	5,430,722,112.67	95.67
AL SECTOR EXTERNO	89,435,813.23	89,209,724.98	99.75
GASTO CAPITAL	8,139,870,631.04	7,564,406,770.17	92.93
INVERSIÓN REAL DIRECTA	3,848,848,551.73	3,715,029,345.73	96.52
FORMACIÓN BRUTA DE CAPITAL FIJO	3,823,347,676.11	3,695,324,253.15	96.65
TIERRAS Y TERRENOS	124,093.43	124,093.43	100.00
ACTIVOS INTANGIBLES	25,376,782.19	19,580,999.15	77.16
TRANSFERENCIAS DE CAPITAL	4,291,022,079.31	3,849,377,424.44	89.71
AL SECTOR PRIVADO	267,965,138.00	184,627,825.92	68.90
AL SECTOR PÚBLICO	4,023,056,941.31	3,664,749,598.52	91.09
TOTAL GASTOS	33,220,978,918.66	31,762,592,883.28	95.61
AMORTIZACION			
DEUDA INTERNA	3,224,430,635.00	3,224,430,635.00	100.00
DEUDA EXTERNA	1,040,324,675.00	981,717,493.09	94.37
TOTAL AMORTIZACION	4,264,755,310.00	4,206,148,128.09	98.63
TOTAL GASTOS + AMORTIZACION	37,485,734,228.66	35,968,741,011.37	95.95

Ejecución de Gastos 2010 Clasificación Económica



Ejecución de Gastos C\$31,762,592,883.28

SUBSISTEMA : SIEP
APLICACION : SIEP
ENTIDAD : DGP
USUARIO : DGP027

Cuadro No. 5
PRODUCCION 2010
MINISTERIO DE HACIENDA Y CREDITO PUBLICO
CLASIFICACION ECONOMICA POR OBJETO DEL GASTO
(DEVENGADO ACUMULADO)
DE ENERO A DICIEMBRE

PAGINA: 1 de 1
FECHA: 11/03/2011
HORA: 10:22:42 AM
REPORTE: PRPSIEP121

CONCEPTO	GASTO CORRIENTE	GASTO DE CAPITAL	TOTAL
SERVICIOS PERSONALES	10,513,914,772.17	24,386,973.49	10,538,301,745.66
SERVICIOS NO PERSONALES	2,409,730,683.65	231,813,921.99	2,641,544,605.64
MATERIALES Y SUMINISTROS	2,447,881,125.85	12,591,859.37	2,460,472,985.22
BIENES DE USO	0.00	3,446,236,590.88	3,446,236,590.88
TRANSFERENCIAS CORRIENTES	6,828,281,420.09	0.00	6,828,281,420.09
TRANSFERENCIAS DE CAPITAL	0.00	3,849,377,424.44	3,849,377,424.44
SERVICIOS DE LA DEUDA	1,998,378,111.35	0.00	1,998,378,111.35
TOTAL GASTOS	24,198,186,113.11	7,564,406,770.17	31,762,592,883.28
AMORTIZACION			4,206,148,128.09
Amortización deuda interna a corto plazo			381,838,763.97
Amortización deuda interna a largo plazo			2,842,591,871.03
Amortización deuda externa a largo plazo			981,717,493.09
TOTAL GASTOS + AMORTIZACION			35,968,741,011.37

SUBSISTEMA : SIEP
APLICACION : SIEP
ENTIDAD : DGP
USUARIO : DGP027

Cuadro No. 6
PRODUCCION 2010
MINISTERIO DE HACIENDA Y CREDITO PUBLICO
GASTOS TOTALES POR ENTIDAD

PAGINA: 1 de 1
FECHA: 11/03/2011
HORA: 10:22:07 AM
REPORTE: PRPSIEP108D

DE: ENERO		A: DICIEMBRE		
DESCRIPCION		PRESUPUESTO ACTUALIZADO	EJECUCION DEVENGADO	GRADO DE EJECUCION %.
001000	ASAMBLEA NACIONAL	414,451,000.00	414,008,359.80	99.89
002000	CORTE SUPREMA DE JUSTICIA	1,292,048,088.00	1,168,132,165.94	90.41
003000	CONSEJO SUPREMO ELECTORAL	346,864,000.00	346,100,255.77	99.78
004000	CONTRALORÍA GENERAL DE LA REPÚBLICA	173,476,772.17	172,493,882.31	99.43
005000	PRESIDENCIA DE LA REPÚBLICA	181,603,805.00	180,492,116.96	99.39
006000	MINISTERIO DE GOBERNACIÓN	1,646,029,535.00	1,629,611,401.63	99.00
007000	MINISTERIO DE RELACIONES EXTERIORES	493,059,623.43	491,530,548.01	99.69
008000	MINISTERIO DE DEFENSA	948,139,871.00	945,576,912.63	99.73
009000	MINISTERIO DE HACIENDA Y CRÉDITO PÚBLICO	264,948,800.00	240,966,335.39	90.95
010000	MINISTERIO DE FOMENTO, INDUSTRIA Y COMERCIO	228,070,371.00	175,215,751.82	76.83
011000	MINISTERIO DE EDUCACIÓN	5,196,863,042.90	4,942,967,177.78	95.11
012000	MINISTERIO AGROPECUARIO Y FORESTAL	1,022,415,864.41	792,904,937.13	77.55
013000	MINISTERIO DE TRANSPORTE E INFRAESTRUCTURA	2,640,964,241.00	2,622,422,121.37	99.30
014000	MINISTERIO DE SALUD	5,334,776,795.00	5,241,441,040.61	98.25
015000	MINISTERIO DEL TRABAJO	285,003,629.48	273,287,221.22	95.89
016000	MINISTERIO DEL AMBIENTE Y DE LOS RECURSOS NATURALES	131,926,284.00	128,455,509.41	97.37
017000	MINISTERIO DE LA FAMILIA, ADOLESCENCIA Y NIÑEZ	328,468,180.42	286,160,728.19	87.12
024000	MINISTERIO DE ENERGÍA Y MINAS	474,716,621.91	438,617,343.44	92.40
020000	PROCURADURÍA GENERAL DE LA REPÚBLICA	82,550,485.20	81,441,530.69	98.66
018000	ASIGNACIONES Y SUBVENCIONES	9,691,905,964.74	9,192,389,431.83	94.85
019000	SERVICIO DE LA DEUDA PÚBLICA	2,042,695,944.00	1,998,378,111.35	97.83
TOTAL GASTOS		33,220,978,918.66	31,762,592,883.28	95.61

Cuadro No. 6 - A

SUBSISTEMA : SIEP

PRODUCCION 2010

PAGINA: 1 de 2

APLICACION : ANEXO CIEF

MINISTERIO DE HACIENDA Y CREDITO PUBLICO

FECHA: 11/03/2011

ENTIDAD : DGP

ASIGNACIONES Y SUBVENCIONES A ENTES DESCENTRALIZADOS Y OTRAS INSTIT

HORA: 10:07:20 AM

USUARIO : DGP027

DE ENERO A DICIEMBRE

REPORTE: PRPSIEP005A

CONCEPTO	PRESUPUESTO ACTUALIZADO	EJECUCION DEVENGADO	GRADO DE EJECUCION %
INSTITUTO NICARAGUENSE DE TURISMO	170,530,000.00	135,181,898.87	79.27
INSTITUTO NICARAGUENSE DE FOMENTO MUNICIPAL	67,992,216.00	64,419,147.27	94.74
TRANSFERENCIAS A LAS ALCALDÍAS Y COMUNID. INDÍGENAS POR RECAUD. DE APROVECHAM. Y SERVICIO FORESTAL	12,801,788.85	12,801,788.85	100.00
SUBVENCIONES A CENTROS RELIGIOSOS, CULTURALES, DEPORTIVOS Y ORGANIZACIONES SIN FINES DE LUCRO	48,000,000.00	47,900,000.00	99.79
INSTITUTO NICARAGUENSE DE ESTUDIOS TERRITORIALES	80,190,820.90	80,110,092.46	99.90
INSTITUTO DE DESARROLLO RURAL	423,343,618.00	290,925,369.92	68.72
FONDO DE INVERSION SOCIAL DE EMERGENCIA	412,447,474.00	354,266,699.90	85.89
GOBIERNO REGIONAL AUTONOMO ATLANTICO NORTE	174,708,015.04	137,993,552.16	78.99
GOBIERNO REGIONAL AUTONOMO ATLANTICO SUR	98,150,477.00	94,155,939.58	95.93
EMPRESA NICARAGÜENSE DE ACUEDUCTOS Y ALCANTARILLADOS SANITARIOS	272,188,073.00	150,343,787.86	55.24
INSTITUTO DE LA VIVIENDA URBANA Y RURAL	152,146,558.00	136,311,545.79	89.59
EMPRESA NACIONAL DE TRANSMISION ELECTRICA	53,426,000.00	53,426,000.00	100.00
UNIVERSIDADES Y CENTROS DE EDUCACIÓN TÉCNICA SUPERIOR	2,184,906,481.83	2,184,906,481.82	100.00
RADIO NICARAGUA	7,257,000.00	7,257,000.00	100.00
TRANSFERENCIA MUNICIPAL	2,468,420,000.00	2,468,420,000.00	100.00
INSTITUTO TECNOLÓGICO NACIONAL	26,997,000.00	26,997,000.00	100.00
CONSEJO NACIONAL DE LUCHA CONTRA LAS DROGAS	3,819,003.00	3,819,003.00	100.00
SECRETARIA EJECUTIVA DEL SISTEMA NACIONAL DE PREVENCION, MITIGACION Y ATENCION DE DESASTRES	105,237,611.00	79,765,925.81	75.80
CONSEJO NACIONAL DE PLANIFICACIÓN ECONÓMICA SOCIAL	3,859,000.00	497,764.27	12.90
DIRECCIÓN GENERAL DE INGRESOS	289,343,013.00	288,528,923.56	99.72
DIRECCIÓN GENERAL DE SERVICIOS ADUANEROS	243,459,000.00	243,459,000.00	100.00
COMISION NACIONAL DE DEMARCACIÓN Y TITULACIÓN	10,132,000.00	10,132,000.00	100.00
TRANSFERENCIA A LAS ALCALDÍAS POR RECAUDACIONES DE EXPLORACIÓN Y EXPLOTACIÓN MINERA	38,561,670.64	38,561,670.64	100.00
PARLAMENTO CENTROAMERICANO	42,061,000.00	42,061,000.00	100.00
MINISTERIO PÚBLICO	159,888,492.00	154,796,462.85	96.82
PROCURADURIA PARA LA DEFENSA DE LOS DERECHOS HUMANOS	30,093,751.10	30,093,751.10	100.00
CATEDRAL DE GRANADA	300,000.00	300,000.00	100.00
COMISIONES BANCARIAS	7,710,000.00	7,600,550.83	98.58
MUSEO ARCHIVO RUBÉN DARÍO	800,000.00	800,000.00	100.00
TEATRO MUNICIPAL JOSÉ DE LA CRUZ MENA	900,000.00	900,000.00	100.00
ACADEMIA NICARAGUENSE DE LA LENGUA	1,000,000.00	1,000,000.00	100.00
ACADEMIA DE GEOGRAFÍA E HISTORIA DE NICARAGUA	1,000,000.00	1,000,000.00	100.00
COMISIÓN NACIONAL DE AGUA POTABLE Y ALCANTARILLADO SANITARIO	2,833,000.00	2,833,000.00	100.00
TRANSFERENCIA A LAS ALCALDIAS Y COMUNIDADES INDIGENAS POR RECAUDACION DE PESCA Y ACUICULTURA	5,078,928.00	3,282,851.75	64.64
PROYECTO DE APOYO A LAS COMUNIDADES	20,000,000.00	20,000,000.00	100.00
ASOCIACIÓN DE SCOUTS DE NICARAGUA	800,000.00	800,000.00	100.00
SECRETARÍA DE INTEGRACIÓN ECONÓMICA CENTROAMERICANA	10,485,950.00	10,485,950.00	100.00
FUNDACIÓN AMIGOS DEL ZOOLOGICO NICARAGUENSE	4,000,000.00	4,000,000.00	100.00
COOPERATIVAS DE TRANSPORTE URBANO COLECTIVO DEL MUNICIPIO DE MANAGUA Y MUNICIPIO DE CIUDAD SANDINO	120,000,000.00	120,000,000.00	100.00
FONDOS DE CONTRAVALOR	22,277,738.89	22,277,738.89	100.00
SUBSIDIO AL CONSUMO DE ENERGIA , AGUA Y TELEFONIA PARA JUBILADOS	66,295,000.00	66,295,000.00	100.00
PENSIÓN VITALICIA A EXPRESIDENTES Y EXVICEPRESIDENTES	7,276,160.00	6,970,158.40	95.79
FONDO DE MANTENIMIENTO VIAL	666,720,670.66	666,720,670.66	100.00
ORDENAMIENTO DE LA PROPIEDAD	156,317,517.00	141,734,126.53	90.67
LA GACETA	4,970,000.00	4,145,740.02	83.42
UNIVERSIDADES (ENERGÍA ELÉCTRICA, AGUA Y TELEFONÍA NACIONAL)	142,052,000.00	141,773,599.41	99.80
CATEDRAL METROPOLITANA DE LEÓN	1,000,000.00	1,000,000.00	100.00
CORTE CENTROAMERICANA DE JUSTICIA	10,965,992.00	10,965,991.74	100.00
PRONICARAGUA/PNUD	4,000,000.00	4,000,000.00	100.00

FILTRADO POR :

PARAMETROS ESPECIALES: Mes Inicial (mm)=1 / Mes Final (mm)=12

PRODUCCION 2010

Cuadro No. 6 - A

SUBSISTEMA : SIEP

PRODUCCION 2010

PAGINA: 2 de 2

APLICACION : ANEXO CIEF

MINISTERIO DE HACIENDA Y CREDITO PUBLICO

FECHA: 11/03/2011

ENTIDAD : DGP

ASIGNACIONES Y SUBVENCIONES A ENTES DESCENTRALIZADOS Y OTRAS INSTIT

HORA: 10:07:20 AM

USUARIO : DGP027

DE ENERO A DICIEMBRE

REPORTE: PRPSIEP005A

CONCEPTO	PRESUPUESTO ACTUALIZADO	EJECUCION DEVENGADO	GRADO DE EJECUCION %
SUPERINTENDENCIA DE BANCOS Y DE OTRAS INSTITUCIONES FINANCIERAS	3,658,949.36	3,066,542.02	83.81
CORREOS DE NICARAGUA	10,537,571.00	10,537,571.00	100.00
FONDO NACIONAL DE DESARROLLO FORESTAL	8,605,265.00	6,599,856.09	76.70
CONSEJO NACIONAL DEL DEPORTE, LA EDUCACION Y LA RECREACION FISICA	140,613,440.00	140,583,006.83	99.98
ALCALDIA DE MANAGUA	25,076,394.48	25,076,394.48	100.00
PROGRAMA DE APOYO AL FORTALECIMIENTO DE LA PLANIFICACIÓN ESTRATÉGICA Y LA PREINVERSIÓN	74,869,024.00	60,307,688.78	80.55
TRIBUNAL TRIBUTARIO ADMINISTRATIVO	8,638,471.00	8,622,050.37	99.81
FONDO DE DESARROLLO PESQUERO	3,554,266.31	3,554,266.31	100.00
FONDO DE DESARROLLO MINERO	14,345,207.00	9,968,324.81	69.49
INSTITUTO NACIONAL DE INFORMACIÓN DE DESARROLLO	46,393,432.00	35,783,255.22	77.13
INSTITUTO NICARAGÜENSE DE DEPORTES	11,436,039.75	11,435,729.67	100.00
TEATRO NACIONAL RUBÉN DARÍO	14,070,000.00	14,070,000.00	100.00
INSTITUTO NICARAGÜENSE DE CULTURA	38,560,931.00	38,553,167.40	99.98
INSTITUTO NICARAGÜENSE DE LA JUVENTUD	8,854,739.00	8,851,021.89	99.96
INSTITUTO NICARAGÜENSE DE LA PESCA Y ACUICULTURA	37,501,317.00	35,043,163.25	93.45
INSTITUTO NICARAGÜENSE DE LA MUJER	9,022,103.00	8,878,899.54	98.41
INSTITUTO CONTRA EL ALCOHOLISMO Y LA DROGADICCIÓN	1,514,000.00	1,514,000.00	100.00
CONSEJO NACIONAL DE EVALUACIÓN Y ACREDITACIÓN DEL SISTEMA EDUCATIVO	6,160,000.00	6,160,000.00	100.00
ALCALDIA DE MATAGALPA	300,000.00	300,000.00	100.00
FINANCIERA NICARAGUENSE DE INVERSIONES	13,622,000.00	10,065,991.52	73.90
CATEDRAL METROPOLITANA DE LA PURISIMA DE MANAGUA	300,000.00	300,000.00	100.00
IGLESIA CATEDRAL DE ESTELI	300,000.00	300,000.00	100.00
IGLESIA CATEDRAL SAN PEDRO, MATAGALPA	300,000.00	300,000.00	100.00
MOVIMIENTO INFANTIL LUIS ALFONSO VELASQUEZ FLORES	400,000.00	400,000.00	100.00
COMISION DE APELACION DEL SERVICIO CIVIL	4,630,000.00	4,539,760.55	98.05
BANCO DE FOMENTO A LA PRODUCCION (PRODUZCAMOS)	83,634,912.00	83,634,912.00	100.00
INSTITUTO NICARAGUENSE DE FOMENTO COOPERATIVO	3,863,000.00	3,863,000.00	100.00
SUBSIDIO DE ENERGÍA EN ASENTAMIENTOS EN BARRIOS ECONÓMICAMENTE VULNERABLES	127,540,249.00	127,540,248.86	100.00
UNICA (PROGRAMA PARA FORMACIÓN MAESTROS EMPÍRICOS)	12,000,000.00	12,000,000.00	100.00
INSTITUTO NICARAGÜENSE DE ACUEDUCTOS Y ALCANTARILLADOS	17,619,000.00	17,619,000.00	100.00
INSTITUTO NACIONAL DE PROMOCIÓN DE LA COMPETENCIA (PROCOMPETENCIA)	6,000,000.00	6,000,000.00	100.00
INSTITUTO DE ESTUDIOS E INVESTIGACION JURIDICA (ENERGIA ELECTRICA)	246,000.00	154,544.04	62.82
GOBIERNO TERRITORIAL INDIGENA DEL ALTO WANGKI Y BOCAY	1,200,000.00	1,200,000.00	100.00
PARROQUIA SAN RAFAEL ARCANGEL- JINOTEGA	250,000.00	250,000.00	100.00
ALCALDIA MUNICIPAL DE MASAYA.	1,000,000.00	1,000,000.00	100.00
GOBIERNO TERRITORIAL LUHPA NANI TASBAYA	1,200,000.00	1,200,000.00	100.00
TRANSFERENCIA A LAS ALCALDÍAS POR RECAUDACIÓN DEL IMPUESTO SELECTIVO DE CONSUMO (ISC-IMI)	62,355,994.93	62,109,214.26	99.60
ALCALDIA DE GRANADA	54,990,639.00	54,990,639.00	100.00
TOTAL ----->	9,691,905,964.74	9,192,389,431.83	94.85

FILTRADO POR :

PARAMETROS ESPECIALES: Mes Inicial (mm)=1 / Mes Final (mm)=12

PRODUCCION 2010

SUBVENCIONES A IGLESIAS, TEMPLOS Y CONGREGACIONES RELIGIOSAS
IGLESIAS y CONGREGACIONES
EJECUCIÓN PERIODO 2010
(CORDOBAS)

No.	NOMBRE DE LA INSTITUCIÓN	PRESUPUESTO APROBADO	DEVENGADO	POR EJECUTAR
1	Alianza Evangélica Nicaragüense	200,000	200,000	
2	Asambleas de Dios de Nicaragua	459,000	459,000	
3	Asociación Concilio Nacional de Iglesias Evangélicas de Nicaragua (CNIEN)	250,000	250,000	
4	Asociación de Capellanes Cristianos Evangélicos	500,000	500,000	
5	Asociación de Centro de Adoración Familiar	250,000	250,000	
6	Asociación de Iglesias de Restauración del Príncipe de Paz de Nicaragua (IRPN)	138,000	138,000	
7	Asociación Iglesia Centro Cristiano Emanuel	100,000	100,000	
8	Asociación Ministerio Pentecostal Cristo Amor, Avivamiento y Sanidad	100,000	100,000	
9	Capilla Maria Reina. Ocotal, Nueva Segovia	100,000	100,000	
10	Capilla Sagrado Corazón de Jesús. Km 13 Carretera a León.	20,000	20,000	
11	Caritas en la Arquidiócesis de Managua	650,000	650,000	
12	Casa Natal Sor María Romero. El Hormigón, Granada	50,000	50,000	
13	Casa San Pablo. Jinotepe, Carazo	200,000	200,000	
14	Centro Intereclesial de Estudios Teológicos y Sociales (CIEETS)	175,000	175,000	
15	Consejo Nacional de Pastores Evangélicos de Nicaragua (CNPEN)	180,000	180,000	
16	Ermita Los Arados. Mozonte, Nueva Segovia.	50,000	50,000	
17	FONIPRECE	70,000	70,000	
18	Fundación Amigos de la Vida	80,000	80,000	
19	Fundación Cristiana mas que Vencedores	100,000	100,000	
20	Hogar de Ancianos Club Santa Lucia. Estelí.	100,000		100,000
21	Iglesia Católica de los Leches Cuagos. León.	50,000	50,000	
22	Iglesia Católica del Charro. Larreynaga, Malpaisillo.	100,000	100,000	
23	Iglesia Centro Evangélico, A.D. (ICEAD)	150,000	150,000	
24	Iglesia Cristo Resucitado. Villa José Benito Escobar, Managua.	100,000	100,000	
25	Iglesia de Dios Pentecostal M.I. (León de Judá)	80,000	80,000	
26	Iglesia El Calvario. Masaya, Masaya.	300,000	300,000	
27	Iglesia Guadalupe. Bo. Monseñor Lezcano, Managua.	200,000	200,000	
28	Iglesia Luz de Jehová, Concilio Pentecostés. Villa Austria, León.	100,000	100,000	
29	Asociación de Iglesias MEPUN	150,000	150,000	
30	Iglesia Nueva Jerusalén. León, León.	100,000	100,000	
31	Iglesia San Felipe Apóstol. León, León.	500,000	500,000	
32	Iglesia San Francisco de Asís. León, León.	200,000	200,000	
33	Iglesia San José. Diriamba, Carazo.	300,000	300,000	

SUBVENCIONES A IGLESIAS, TEMPLOS Y CONGREGACIONES RELIGIOSAS
IGLESIAS y CONGREGACIONES
EJECUCIÓN PERIODO 2010
(CORDOBAS)

No.	NOMBRE DE LA INSTITUCIÓN	PRESUPUESTO APROBADO	DEVENGADO	POR EJECUTAR
34	Iglesias de la Región Autónoma del Atlántico Norte (RAAN)	1,800,000	1,800,000	
35	Madres Carmelitas Misioneras. Chiquilistagua, Managua.	100,000	100,000	
36	Misioneras de la Caridad y la Providencia. Managua	150,000	150,000	
37	Monasterio de María, Madre de Misericordia, y San José de las Madres Carmelitas Descalzas. El Crucero, Managua.	150,000	150,000	
38	Monasterio Inmaculada Concepción de María, Monjas Clarisas. Km. 12 Carretera vieja a León.	150,000	150,000	
39	Monasterio Santa María de Guadalupe de las Monjas Dominicanas. Chiquilistagua, Managua.	100,000	100,000	
40	Monasterio Santa María de la Paz, Hermanas Trapenses. Santo Tomás, Chontales.	100,000	100,000	
41	Parroquia de Murra	50,000	50,000	
42	Parroquia Nuestra Señora de Altigracia. Bo. Altigracia, Managua.	500,000	500,000	
43	Parroquia Nuestra Señora de la Merced. Bo. Larreynaga, Managua.	400,000	400,000	
44	Parroquia Nuestra Señora de la Merced. Mateare, Managua	150,000	150,000	
45	Parroquia Nuestra Señora de la Merced. San Jorge, Rivas.	150,000	150,000	
46	Parroquia Nuestra Señora de las Victorias. El Crucero, Managua.	250,000	250,000	
47	Parroquia Nuestro Señor de Esquíputas. La Conquista, Carazo.	150,000	150,000	
48	Parroquia Nuestro Señor de los Milagros. El Sauce, León.	300,000	300,000	
49	Parroquia San Caralampio, Diriamba, Carazo.	300,000	300,000	
50	Parroquia San Francisco Javier. Ciudad Sandino, Managua .	150,000	150,000	
51	Parroquia San Gregorio Magno. San Gregorio, Diriamba.	250,000	250,000	
52	Parroquia San José Obrero. El Almendro, Rio San Juan.	150,000	150,000	
53	Parroquia San Juan Bautista. Masaya, Masaya	200,000	200,000	
54	Parroquia San Juan Bautista. San Juan de Oriente, Masaya	300,000	300,000	
55	Parroquia San Judas Tadeo. Bo. San Judas, Managua.	200,000	200,000	
56	Parroquia Santa Ana. Nindirí, Masaya	150,000	150,000	
57	Parroquia Santa María de Guadalupe. Tipitapa, Managua.	150,000	150,000	
58	Parroquia Santa Rita de Casia. Bo. Laureles Sur, Managua.	150,000	150,000	
59	PIEDAD - por una vivienda digna	175,000	175,000	
60	PRODAD - Nicaragua	93,000	93,000	
61	Sociedad Bíblica de Nicaragua	250,000	250,000	
62	Templo Nuestra Señora de la Asunción. Ocotal, Nueva Segovia.	250,000	250,000	
63	Templo Nuestro Señor de los Milagros. Ciudad Antigua, Nueva Segovia	200,000	200,000	
Total		13,570,000	13,470,000	100,000

Cuadro No. 6 - A -2

**SUBVENCIONES A ORGANIZACIONES SIN FINES DE LUCRO, CENTROS CULTURALES Y DEPORTIVOS
ASOCIACIONES Y FUNDACIONES
EJECUCIÓN PERIODO 2010
(CORDOBAS)**

No.	NOMBRE DE LA INSTITUCIÓN	PRESUPUESTO REFORMADO	DEVENGADO	POR EJECUTAR
1	Archivo Histórico Diocesano de León	250,000	250,000	
2	Asignación especial a Grupos Profesionales de Danza Nicaragüense y artistas nacionales destacados	1,500,000	1,500,000	
3	Asociación Bloque de Apoyo a la Unidad Nicaragüense (BAUNIC)	250,000	250,000	
4	Asociación Chontaleña de Municipios (ASOCHOM)	200,000	200,000	
5	Asociación Científica Cultural Zoológico Thomas Belt - Juigalpa	1,000,000	1,000,000	
6	Asociación Civil de Cuerpo de Bomberos Voluntarios (ACCBV)	2,000,000	2,000,000	
7	Asociación Club de Jóvenes Ambientalistas	500,000	500,000	
8	Asociación Comedor Tercera Edad La Purísima. Diriamba	400,000	400,000	
9	Asociación de Alcaldes Patrióticos Hernán Robleto (ASALPAT)	900,000	900,000	
10	Asociación de Clubes de Baloncesto	300,000	300,000	
11	Asociación de Municipios de las Regiones Autónomas de la Costa Atlántica de Nicaragua (AMURACAN)	1,000,000	1,000,000	
12	Asociación de Municipios de Nicaragua (AMUNIC)	4,000,000	4,000,000	
13	Asociación de Municipios de Zelaya Central (AMUZEC)	100,000	100,000	
14	Asociación de Padres de Familia con hijos discapacitados Los Pipitos	3,000,000	3,000,000	
15	Asociación de Promotores de la Cultura.	250,000	250,000	
16	Asociación Desarrollo en Comunidad (ADC)	500,000	500,000	
17	Asociación Nacional de Sordos de Nicaragua (ANSNIC)	300,000	300,000	
18	Asociación Nicaragua Joven - NICASPEED	2,000,000	2,000,000	
19	Asociación Nicaragüense Alemana de Cultura	100,000	100,000	
20	Asociación Nicaragüense de Alcaldes Democráticos (ANAD)	1,900,000	1,900,000	
21	Asociación Organización de Ciegos de Matagalpa Luis Braille	200,000	200,000	
22	Asociación para el Desarrollo Municipal Gregorio Aguilar Barea	200,000	200,000	
23	Asociación Taurina de Chontales	300,000	300,000	
24	Benemérito Cuerpo de Bomberos de Managua	2,200,000	2,200,000	
25	Centro de Audición e Integración Escolar (CAIE)	250,000	250,000	
26	Centro Juvenil Don Bosco	500,000	500,000	
27	Centro Nacional de Oftalmología	250,000	250,000	
28	Cruz Roja Nicaragüense	500,000	500,000	
29	Federación Nicaragüense de KARATE-DO FENIKA-DO	500,000	500,000	

Cuadro No. 6 - A -2

**SUBVENCIONES A ORGANIZACIONES SIN FINES DE LUCRO, CENTROS CULTURALES Y DEPORTIVOS
ASOCIACIONES Y FUNDACIONES
EJECUCIÓN PERIODO 2010
(CORDOBAS)**

No.	NOMBRE DE LA INSTITUCIÓN	PRESUPUESTO REFORMADO	DEVENGADO	POR EJECUTAR
30	Foro Nicaraguense de la Cultura	250,000	250,000	
31	Fundación Lupus Eritematoso Sistémico de Nicaragua (FLESNIC)	350,000	350,000	
32	Fundación Festival Internacional de Poesía de Granada	500,000	500,000	
33	Fundación La Verde Sonrisa	1,000,000	1,000,000	
34	Fundación López Carazo	100,000	100,000	
35	Fundación Nicaragüense para el Desarrollo Sostenible (FUNDENIC-SOS)	1,000,000	1,000,000	
36	Fundación para el desarrollo de la población en su Comunidad (FUNDAP-COM)	250,000	250,000	
37	Fundación para el Desarrollo Rubén Darío (FUPADE)	300,000	300,000	
38	Fundación Veteranos de Guerra del Servicio Militar Patriótico	100,000	100,000	
39	Hogar de Ancianos Señor de la Divina Misericordia, Boaco	200,000	200,000	
40	Hogar de niños Abandonados y Discapacitados HOGAR BELEN	250,000	250,000	
41	Hogar Zacarías Guerra	200,000	200,000	
42	Instituto de Estudios e Investigación Jurídica (INEJ)	500,000	500,000	
43	Instituto Nacional de los Consumidores (INDEC)	1,500,000	1,500,000	
44	Luna Films	200,000	200,000	
45	Museo Arqueológico "Gregorio Aguilar Barea" y/o Martha Irela Villanueva Vargas	350,000	350,000	
46	Radio Güegüense	200,000	200,000	
47	Radio Isabelia. Jinotega	30,000	30,000	
48	Refugio de Jesús Sacramentado para el Alcohólico Desamparado (REJESAD)	200,000	200,000	
49	Instituto Nacional de defensa al Consumidor (INDEC)	300,000	300,000	
50	Benemérito Cuerpo de Bomberos de Nicaragua	1,000,000	1,000,000	
51	Casa de Cultura Ricardo Morales Avilés	300,000	300,000	
Total		34,430,000	34,430,000	

Cuadro No. 7

SUBSISTEMA : SIEP
 APLICACION : ANEXO CIEF
 ENTIDAD : DGP
 USUARIO : DGP027

PRODUCCION 2010
 MINISTERIO DE HACIENDA Y CREDITO PUBLICO
 ESTRUCTURA FUNCIONAL DEL GASTO
 DE ENERO A DICIEMBRE

PAGINA: 1 de 2
 FECHA: 11/03/2011
 HORA: 10:47:24 AM
 REPORTE: PRPSIEP152A

Funcion	PRESUPUESTO ACTUALIZADO	DEVENGADO	GRADO EJECUCION
10 ADMINISTRACIÓN GUBERNAMENTAL	3,346,779,793.54	3,216,943,142.30	96.12
001000 Asamblea Nacional	414,451,000.00	414,008,359.80	99.89
003000 Consejo Supremo Electoral	346,864,000.00	346,100,255.77	99.78
004000 Contraloría General de la República	173,476,772.17	172,493,882.31	99.43
005000 Presidencia de la República	171,541,058.00	170,438,202.40	99.36
007000 Ministerio de Relaciones Exteriores	493,059,623.43	491,530,548.01	99.69
009000 Ministerio de Hacienda y Crédito Público	264,948,800.00	240,966,335.39	90.95
020000 Procuraduría General de la República	82,550,485.20	81,441,530.69	98.66
016000 Ministerio del Ambiente y de los Recursos Naturales	28,495,297.39	28,433,830.73	99.78
018000 Asignaciones y Subvenciones	1,371,392,757.35	1,271,530,197.20	92.72
20 SERVICIOS DE DEFENSA, ORDEN PÚBLICO Y SEGURIDAD	4,057,071,978.00	3,909,082,934.79	96.35
002000 Corte Suprema de Justicia	1,292,048,088.00	1,168,132,165.94	90.41
006000 Ministerio de Gobernación	1,646,029,535.00	1,629,611,401.63	99.00
008000 Ministerio de Defensa	948,139,871.00	945,576,912.63	99.73
018000 Asignaciones y Subvenciones	170,854,484.00	165,762,454.59	97.02
30 EDUCACIÓN	7,826,868,537.21	7,562,033,787.44	96.62
005000 Presidencia de la República	188,349.00	187,368.74	99.48
011000 Ministerio de Educación	5,196,863,042.90	4,942,967,177.78	95.11
015000 Ministerio del Trabajo	239,607,688.48	229,264,640.65	95.68
018000 Asignaciones y Subvenciones	2,390,209,456.83	2,389,614,600.27	99.98
40 SALUD	5,340,111,799.00	5,246,641,044.61	98.25
014000 Ministerio de Salud	5,334,776,795.00	5,241,441,040.61	98.25
018000 Asignaciones y Subvenciones	5,335,004.00	5,200,004.00	97.47
50 SERVICIOS SOCIALES Y ASISTENCIA SOCIAL	1,145,689,750.31	991,969,847.83	86.58
005000 Presidencia de la República	9,874,398.00	9,866,545.82	99.92
012000 Ministerio Agropecuario y Forestal	364,415,045.79	281,383,415.51	77.22
015000 Ministerio del Trabajo	45,395,941.00	44,022,580.57	96.97
017000 Ministerio de la Familia, Adolescencia y Niñez	328,468,180.42	286,160,728.19	87.12
018000 Asignaciones y Subvenciones	397,536,185.10	370,536,577.74	93.21
60 VIVIENDA Y SERVICIOS COMUNITARIOS	3,509,246,084.46	3,349,107,467.07	95.44
016000 Ministerio del Ambiente y de los Recursos Naturales	103,430,986.61	100,021,678.68	96.70
018000 Asignaciones y Subvenciones	3,405,815,097.85	3,249,085,788.39	95.40
70 SERVICIOS RECREATIVOS, CULTURALES Y RELIGIOSOS	261,224,215.88	257,124,515.30	98.43
018000 Asignaciones y Subvenciones	261,224,215.88	257,124,515.30	98.43
80 SERVICIOS ECONÓMICOS	5,691,290,816.26	5,231,312,032.59	91.92
010000 Ministerio de Fomento, Industria y Comercio	228,070,371.00	175,215,751.82	76.83
012000 Ministerio Agropecuario y Forestal	658,000,818.62	511,521,521.62	77.74
013000 Ministerio de Transporte e Infraestructura	2,640,964,241.00	2,622,422,121.37	99.30
018000 Asignaciones y Subvenciones	1,689,538,763.73	1,483,535,294.34	87.81
024000 Ministerio de Energía y Minas	474,716,621.91	438,617,343.44	92.40
90 DEUDA PÚBLICA, INTERESES Y GASTOS	2,042,695,944.00	1,998,378,111.35	97.83
019000 Servicio de la Deuda Pública	2,042,695,944.00	1,998,378,111.35	97.83
TOTAL GASTOS	33,220,978,918.66	31,762,592,883.28	95.61
AMORTIZACION			
DEUDA INTERNA	3,224,430,635.00	3,224,430,635.00	100.00

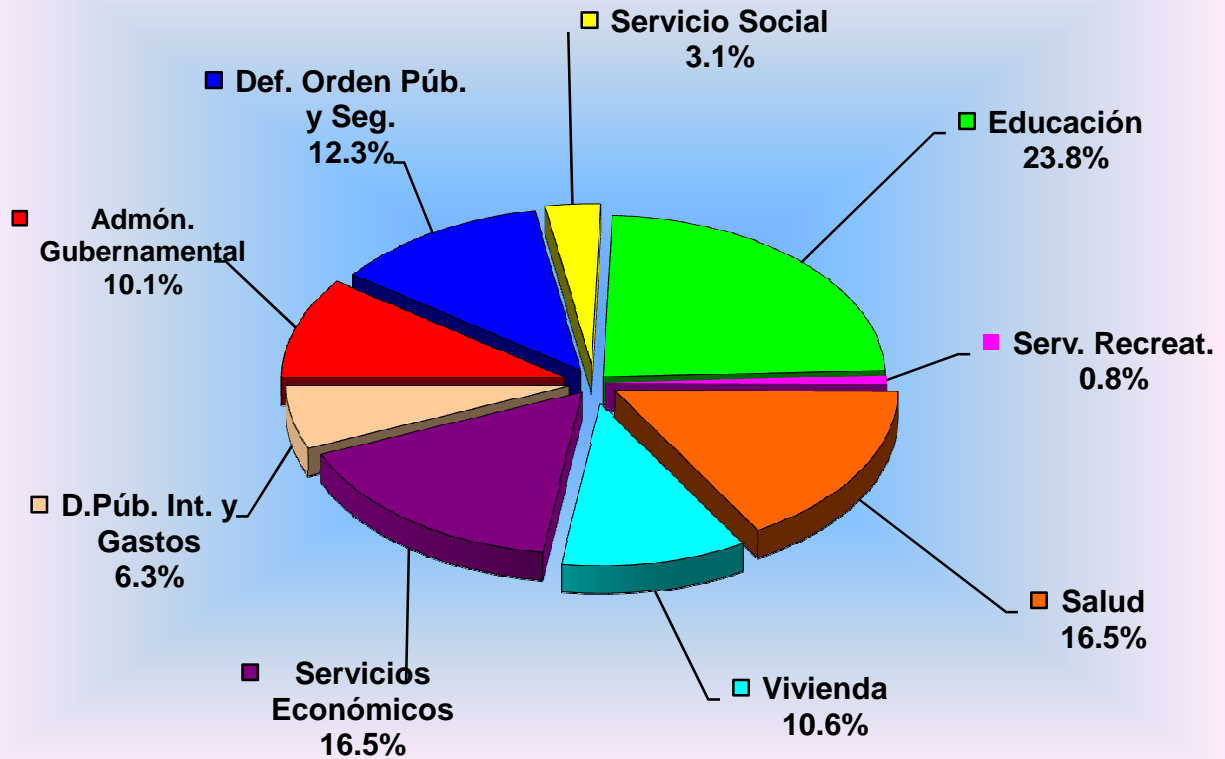
FILTRADO POR :

PARAMETROS ESPECIALES: Mes Inicial (MM)=1 / Mes Final (MM)=12

Cuadro No. 7

Funcion	PRESUPUESTO ACTUALIZADO	DEVENGADO	GRADO EJECUCION
DEUDA EXTERNA	1,040,324,675.00	981,717,493.09	94.37
TOTAL AMORTIZACION	4,264,755,310.00	4,206,148,128.09	98.63
TOTAL GASTOS + AMORTIZACION	37,485,734,228.66	35,968,741,011.37	95.95

Ejecución de Gastos 2010 Estructura Funcional



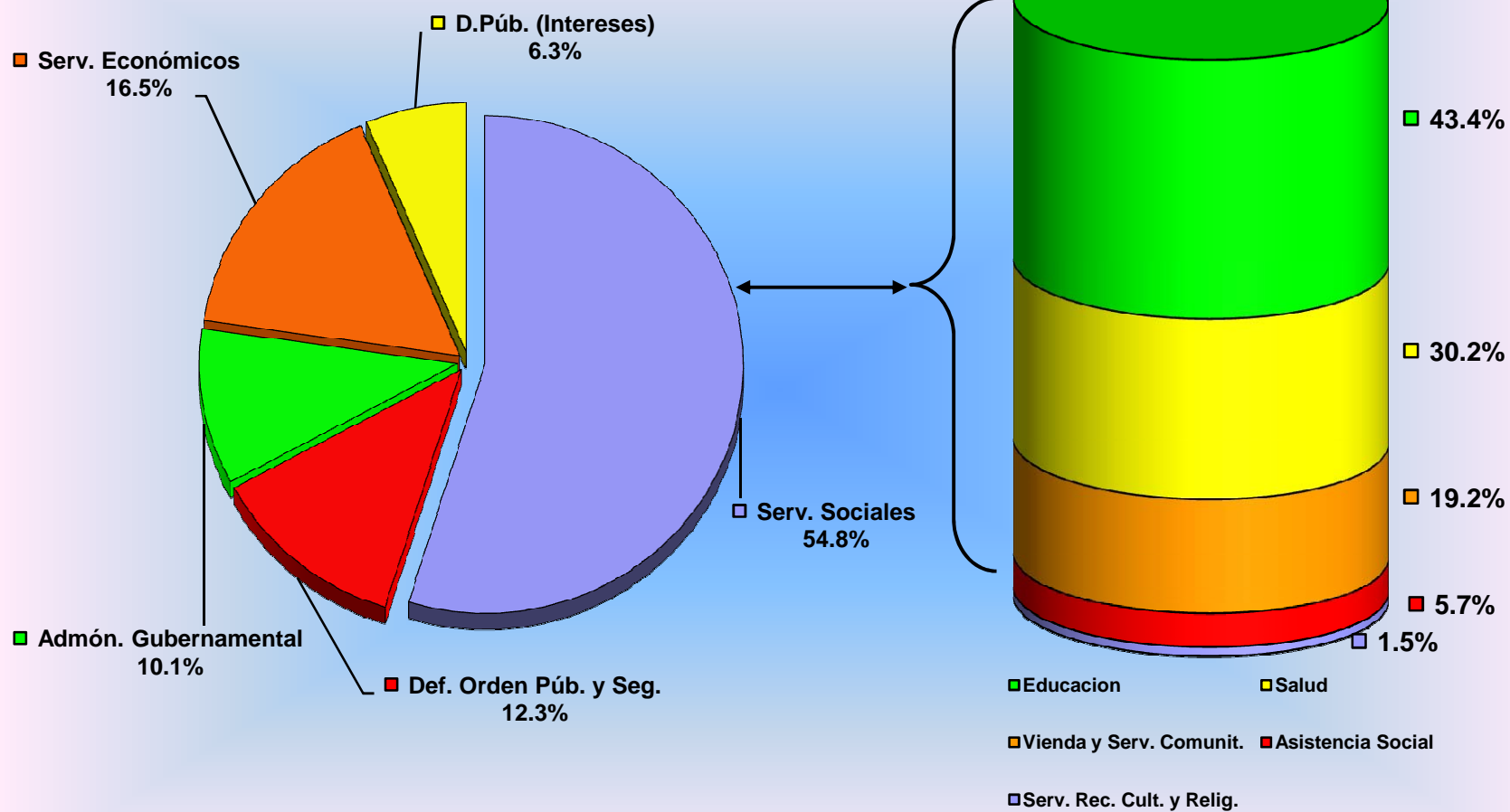
Gasto Funcional Total

31,762,592,883.28

Administración Gubernamental	3,216,943,142.30
Defensa, Orden Público y Seguridad	3,909,082,934.79
Educación	7,562,033,787.44
Salud	5,246,641,044.61
Servicio Social y Asistencia Social	991,969,847.83
Vivienda y Servicios Comunitarios	3,349,107,467.07
Serv. Recreativos, Culturales y Religiosos	257,124,515.30
Servicios Económicos	5,231,312,032.59
Deuda Pública, Intereses y Gastos	1,998,378,111.35

Ejecución de Gastos 2010

Estructura Funcional Clasificación Sectorial



Ejecución de Gastos C\$31,762.6 Millones

SUBSISTEMA : SIEP
APLICACION : ANEXO CIERR
ENTIDAD : DGP
USUARIO : DGP027

Cuadro No. 8
PRODUCCION 2010
MINISTERIO DE HACIENDA Y CREDITO PUBLICO
CLASIFICACION INSTITUCIONAL ECONOMICA (DEVENGADO)
DEL 01/01/2010 AL 31/12/2010

PAGINA: 1 de 1
FECHA: 11/03/2011
HORA: 10:12:16 AM
REPORTE: PRPSIEP007

CONCEPTO	GASTOS CORRIENTES					
	REMUNERACIONES	BIENES Y SERVICIOS	TRANSFERENCIAS	OTROS SERVICIOS	SERVICIO DE LA DEUDA	SUB TOTAL (A)
ASAMBLEA NACIONAL	309,132,610.13	60,180,930.05	36,969,066.23	0.00	0.00	406,282,606.41
CORTE SUPREMA DE JUSTICIA	901,105,952.53	170,624,590.89	1,379,583.38	0.00	0.00	1,073,110,126.80
CONSEJO SUPREMO ELECTORAL	144,449,305.42	138,224,255.45	63,156,901.00	0.00	0.00	345,830,461.87
CONTRALORÍA GENERAL DE LA REPÚBLICA	107,276,862.39	23,320,827.58	616,040.54	0.00	0.00	131,213,730.51
PRESIDENCIA DE LA REPÚBLICA	103,004,183.61	59,028,732.57	9,385,642.78	0.00	0.00	171,418,558.96
MINISTERIO DE GOBERNACIÓN	975,289,421.29	518,907,947.74	28,378,599.68	0.00	0.00	1,522,575,968.71
MINISTERIO DE RELACIONES EXTERIORES	270,645,736.41	191,777,224.23	15,496,606.46	0.00	0.00	477,919,567.10
MINISTERIO DE DEFENSA	540,246,059.11	381,304,797.52	4,026,056.00	0.00	0.00	925,576,912.63
MINISTERIO DE HACIENDA Y CRÉDITO PÚBLICO	124,619,175.90	93,635,754.19	2,474,780.91	0.00	0.00	220,729,711.00
MINISTERIO DE FOMENTO, INDUSTRIA Y COMERCIO	95,101,779.44	52,473,799.22	8,062,089.02	0.00	0.00	155,637,667.68
MINISTERIO DE EDUCACIÓN	3,615,270,378.59	842,780,991.26	166,268,032.93	0.00	0.00	4,624,319,402.78
MINISTERIO AGROPECUARIO Y FORESTAL	167,364,887.52	141,940,942.58	286,878,258.76	0.00	0.00	596,184,088.86
MINISTERIO DE TRANSPORTE E INFRAESTRUCTURA	161,826,814.24	73,589,078.02	5,633,011.15	0.00	0.00	241,048,903.41
MINISTERIO DE SALUD	2,735,104,797.34	1,827,821,066.14	388,595,311.87	0.00	0.00	4,951,521,175.35
MINISTERIO DEL TRABAJO	32,340,669.48	10,868,466.65	33,743,144.85	0.00	0.00	76,952,280.98
MINISTERIO DEL AMBIENTE Y DE LOS RECURSOS NATURALE	54,431,555.63	46,409,510.89	388,688.08	0.00	0.00	101,229,754.60
MINISTERIO DE LA FAMILIA, ADOLESCENCIA Y NIÑEZ	61,786,243.91	143,910,981.32	51,305,554.29	0.00	0.00	257,002,779.52
MINISTERIO DE ENERGÍA Y MINAS	49,428,343.97	57,315,912.09	463,975.85	0.00	0.00	107,208,231.91
PROCURADURÍA GENERAL DE LA REPÚBLICA	65,489,995.26	15,895,450.28	0.00	0.00	0.00	81,385,445.54
ASIGNACIONES Y SUBVENCIONES	0.00	7,600,550.83	5,725,060,076.31	0.00	0.00	5,732,660,627.14
SERVICIO DE LA DEUDA PÚBLICA	0.00	138,526,176.55	0.00	0.00	1,859,851,934.80	1,998,378,111.35
TOTAL GASTOS	10,513,914,772.17	4,996,137,986.05	6,828,281,420.09	0.00	1,859,851,934.80	24,198,186,113.11

CLASIFICACION INSTITUCIONAL ECONOMICA
(Cordobas)

CONCEPTO	GASTOS CAPITAL					
	INVERSION REAL DIRECTA	TRANSFERENCIAS	INVERSION FINANCIERA	SERVICIO DE LA DEUDA	SUB TOTAL (B)	TOTAL (A + B)
ASAMBLEA NACIONAL	7,725,753.39	0.00	0.00	-	7,725,753.39	414,008,359.80
CORTE SUPREMA DE JUSTICIA	95,022,039.14	0.00	0.00	-	95,022,039.14	1,168,132,165.94
CONSEJO SUPREMO ELECTORAL	269,793.90	0.00	0.00	-	269,793.90	346,100,255.77
CONTRALORÍA GENERAL DE LA REPÚBLICA	41,280,151.80	0.00	0.00	-	41,280,151.80	172,493,882.31
PRESIDENCIA DE LA REPÚBLICA	9,073,558.00	0.00	0.00	-	9,073,558.00	180,492,116.96
MINISTERIO DE GOBERNACIÓN	107,035,432.92	0.00	0.00	-	107,035,432.92	1,629,611,401.63
MINISTERIO DE RELACIONES EXTERIORES	13,610,980.91	0.00	0.00	-	13,610,980.91	491,530,548.01
MINISTERIO DE DEFENSA	20,000,000.00	0.00	0.00	-	20,000,000.00	945,576,912.63
MINISTERIO DE HACIENDA Y CRÉDITO PÚBLICO	20,236,624.39	0.00	0.00	-	20,236,624.39	240,966,335.39
MINISTERIO DE FOMENTO, INDUSTRIA Y COMERCIO	11,003,049.54	8,575,034.60	0.00	-	19,578,084.14	175,215,751.82
MINISTERIO DE EDUCACIÓN	318,647,775.00	0.00	0.00	-	318,647,775.00	4,942,967,177.78
MINISTERIO AGROPECUARIO Y FORESTAL	28,303,944.89	168,416,903.38	0.00	-	196,720,848.27	792,904,937.13
MINISTERIO DE TRANSPORTE E INFRAESTRUCTURA	2,381,373,217.96	0.00	0.00	-	2,381,373,217.96	2,622,422,121.37
MINISTERIO DE SALUD	289,919,865.26	0.00	0.00	-	289,919,865.26	5,241,441,040.61
MINISTERIO DEL TRABAJO	651,052.07	195,683,888.17	0.00	-	196,334,940.24	273,287,221.22
MINISTERIO DEL AMBIENTE Y DE LOS RECURSOS NATUR	10,252,961.21	16,972,793.60	0.00	-	27,225,754.81	128,455,509.41
MINISTERIO DE LA FAMILIA, ADOLESCENCIA Y NIÑEZ	29,157,948.67	0.00	0.00	-	29,157,948.67	286,160,728.19
MINISTERIO DE ENERGÍA Y MINAS	331,409,111.53	0.00	0.00	-	331,409,111.53	438,617,343.44
PROCURADURÍA GENERAL DE LA REPÚBLICA	56,085.15	0.00	0.00	-	56,085.15	81,441,530.69
ASIGNACIONES Y SUBVENCIONES	0.00	3,459,728,804.69	0.00	-	3,459,728,804.69	9,192,389,431.83
SERVICIO DE LA DEUDA PÚBLICA	0.00	0.00	0.00	-	0.00	1,998,378,111.35
TOTAL GASTOS	3,715,029,345.73	3,849,377,424.44	0.00	-	7,564,406,770.17	31,762,592,883.28
AMORTIZACION				4,206,148,128.09	4,206,148,128.09	4,206,148,128.09
TOTAL GASTOS + AMORTIZACION	3,715,029,345.73	3,849,377,424.44	0.00	4,206,148,128.09	11,770,554,898.26	35,968,741,011.37

FILTRADO POR :

PARAMETROS ESPECIALES: Fecha Inicial (dd/mm/aaaa)=01012010 / Fecha Final (dd/mm/aaaa)=31122010

PRODUCCION 2010

SUBSISTEMA : SIEP
APLICACION : ANEXO CIERR
ENTIDAD : DGP
USUARIO : DGP027

Cuadro No. 8 - A
PRODUCCION 2010
MINISTERIO DE HACIENDA Y CREDITO PUBLICO
CLASIFICACION INSTITUCIONAL ECONOMICA (DEVENGADO)
DEL 01/01/2010 AL 31/12/2010

PAGINA: 1 de 4
FECHA: 11/03/2011
HORA: 10:15:51 AM
REPORTE: PRPSIEP007

GASTOS CORRIENTES						
CONCEPTO	REMUNERACIONES	BIENES Y SERVICIOS	TRANSFERENCIAS	OTROS SERVICIOS	SERVICIO DE LA DEUDA	SUB TOTAL (A)
ASIGNACIONES Y SUBVENCIONES	0.00	7,600,550.83	5,725,060,076.31	0.00	0.00	5,732,660,627.14
COMISION NACIONAL DE DEMARCACIÓN Y TITULACIÓN	0.00	0.00	10,132,000.00	0.00	0.00	10,132,000.00
INSTITUTO CONTRA EL ALCOHOLISMO Y LA DROGADICCIÓN	0.00	0.00	1,514,000.00	0.00	0.00	1,514,000.00
FONDO DE INVERSION SOCIAL DE EMERGENCIA	0.00	0.00	131,020,375.20	0.00	0.00	131,020,375.20
INSTITUTO NICARAGUENSE DE TURISMO	0.00	0.00	58,631,060.91	0.00	0.00	58,631,060.91
CONSEJO NACIONAL DE LUCHA CONTRA LAS DROGAS	0.00	0.00	3,819,003.00	0.00	0.00	3,819,003.00
SUBSIDIO AL CONSUMO DE ENERGIA Y AGUA PARA JUBILAD	0.00	0.00	66,295,000.00	0.00	0.00	66,295,000.00
COMISIONES BANCARIAS	0.00	7,600,550.83	0.00	0.00	0.00	7,600,550.83
INSTITUTO DE ESTUDIOS E INVESTIGACION JURIDICA(ENERC	0.00	0.00	154,544.04	0.00	0.00	154,544.04
SECRETARIA DE INTEGRACIÓN ECONÓMICA CENTROAMERIC	0.00	0.00	10,485,950.00	0.00	0.00	10,485,950.00
IGLESIA CATEDRAL SAN PEDRO, MATAGALPA	0.00	0.00	300,000.00	0.00	0.00	300,000.00
IGLESIA CATEDRAL DE ESTELÍ	0.00	0.00	300,000.00	0.00	0.00	300,000.00
INSTITUTO NICARAGÜENSE DE LA PESCA Y ACUICULTURA	0.00	0.00	34,752,720.25	0.00	0.00	34,752,720.25
FUNDACIÓN AMIGOS DEL ZOOLOGICO NICARAGUENSE	0.00	0.00	4,000,000.00	0.00	0.00	4,000,000.00
ACADEMIA NICARAGUENSE DE LA LENGUA	0.00	0.00	1,000,000.00	0.00	0.00	1,000,000.00
INSTITUTO NICARAGÜENSE DE CULTURA	0.00	0.00	34,780,213.59	0.00	0.00	34,780,213.59
COMISION DE APELACION DEL SERVICIO CIVIL	0.00	0.00	4,539,760.55	0.00	0.00	4,539,760.55
LA GACETA	0.00	0.00	4,145,740.02	0.00	0.00	4,145,740.02
INSTITUTO NACIONAL DE PROMOCIÓN DE LA COMPETENCIA	0.00	0.00	5,679,000.00	0.00	0.00	5,679,000.00
BANCO DE FOMENTO A LA PRODUCCION	0.00	0.00	25,000,000.00	0.00	0.00	25,000,000.00
ASOCIACIÓN DE SCOUTS DE NICARAGUA	0.00	0.00	800,000.00	0.00	0.00	800,000.00
TRANSFERENCIAS A LAS ALCALDÍAS Y COMUNID. INDÍGENAS	0.00	0.00	12,801,788.85	0.00	0.00	12,801,788.85
SUBSIDIO DE ENERGÍA EN ASENTAMIENTOS EN BARRIOS EC	0.00	0.00	127,540,248.86	0.00	0.00	127,540,248.86
GOBIERNO REGIONAL ATLANTICO NORTE	0.00	0.00	77,285,391.46	0.00	0.00	77,285,391.46
COOPERATIVAS DE TRANSPORTE URBANO COLECTIVO DEL I	0.00	0.00	120,000,000.00	0.00	0.00	120,000,000.00
PROCURADURIA PARA LA DEFENSA DE LOS DERECHOS HUM	0.00	0.00	30,000,924.10	0.00	0.00	30,000,924.10
UNIVERSIDADES (ENERGÍA ELÉCTRICA, AGUA Y TELEFONÍA	0.00	0.00	141,773,599.41	0.00	0.00	141,773,599.41
INSTITUTO NICARAGUENSE DE FOMENTO MUNICIPAL	0.00	0.00	51,227,906.05	0.00	0.00	51,227,906.05
COMISIÓN NACIONAL DE AGUA POTABLE Y ALCANTARILLADC	0.00	0.00	2,833,000.00	0.00	0.00	2,833,000.00
GOBIERNO TERRITORIAL LUHPÍA NANI TASBAYA	0.00	0.00	1,200,000.00	0.00	0.00	1,200,000.00
ALCALDIA MUNICIPAL DE MASAYA.	0.00	0.00	1,000,000.00	0.00	0.00	1,000,000.00
INSTITUTO NICARAGÜENSE DE ACUEDUCTOS Y ALCANTARIL	0.00	0.00	17,619,000.00	0.00	0.00	17,619,000.00
UNICA (PROGRAMA PARA FORMACIÓN MAESTROS EMPÍRICC	0.00	0.00	12,000,000.00	0.00	0.00	12,000,000.00
FONDO NACIONAL DE DESARROLLO FORESTAL	0.00	0.00	6,599,856.09	0.00	0.00	6,599,856.09
FINANCIERA NICARAGUENSE DE INVERSIONES	0.00	0.00	8,018,403.88	0.00	0.00	8,018,403.88
INSTITUTO NICARAGÜENSE DE DEPORTES	0.00	0.00	11,325,779.67	0.00	0.00	11,325,779.67
INSTITUTO NICARAGUENSE DE ESTUDIOS TERRITORIALES	0.00	0.00	72,979,643.15	0.00	0.00	72,979,643.15
DIRECCIÓN GENERAL DE INGRESOS	0.00	0.00	288,528,923.56	0.00	0.00	288,528,923.56
EMPRESA NICARAGÜENSE DE ACUEDUCTOS Y ALCANTARILL	0.00	0.00	42,000,000.00	0.00	0.00	42,000,000.00
CONSEJO NACIONAL DE EVALUACIÓN Y ACREDITACIÓN DEL	0.00	0.00	6,160,000.00	0.00	0.00	6,160,000.00
MOVIMIENTO INFANTIL LUIS ALFONSO VELASQUEZ FLORES	0.00	0.00	400,000.00	0.00	0.00	400,000.00
CATEDRAL METROPOLITANA DE LEÓN	0.00	0.00	1,000,000.00	0.00	0.00	1,000,000.00
TRANSFERENCIA A LAS ALCALDÍAS POR RECAUDACIÓN DEL	0.00	0.00	62,109,214.26	0.00	0.00	62,109,214.26
CATEDRAL DE GRANADA	0.00	0.00	300,000.00	0.00	0.00	300,000.00
INSTITUTO DE DESARROLLO RURAL	0.00	0.00	89,911,183.03	0.00	0.00	89,911,183.03
UNIVERSIDADES Y CENTROS DE EDUCACIÓN TÉCNICA SUPE	0.00	0.00	1,791,616,008.00	0.00	0.00	1,791,616,008.00
INSTITUTO NACIONAL DE INFORMACIÓN DE DESARROLLO	0.00	0.00	35,783,255.22	0.00	0.00	35,783,255.22
RADIO NICARAGUA	0.00	0.00	7,257,000.00	0.00	0.00	7,257,000.00
ACADEMIA DE GEOGRAFÍA E HISTORIA DE NICARAGUA	0.00	0.00	1,000,000.00	0.00	0.00	1,000,000.00
GOBIERNO TERRITORIAL INDIGENA DEL ALTO WANGKI Y BO	0.00	0.00	1,200,000.00	0.00	0.00	1,200,000.00
FONDO DE DESARROLLO PESQUERO	0.00	0.00	3,554,266.31	0.00	0.00	3,554,266.31

FILTRADO POR : Entidad=18000

PARAMETROS ESPECIALES: Fecha Inicial (dd/mm/aaaa)=01012010 / Fecha Final (dd/mm/aaaa)=31122010 / Detalle por Pro

PRODUCCION 2010

CONCEPTO	GASTOS CORRIENTES					
	REMUNERACIONES	BIENES Y SERVICIOS	TRANSFERENCIAS	OTROS SERVICIOS	SERVICIO DE LA DEUDA	SUB TOTAL (A)
TRANSFERENCIA A LAS ALCALDÍAS POR RECAUDACIONES D	0.00	0.00	38,561,670.64	0.00	0.00	38,561,670.64
CATEDRAL METROPOLITANA DE LA PURISIMA DE MANAGUA	0.00	0.00	300,000.00	0.00	0.00	300,000.00
CONSEJO NACIONAL DEL DEPORTE, LA EDUCACION Y LA REI	0.00	0.00	93,179,364.62	0.00	0.00	93,179,364.62
INSTITUTO NICARAGÜENSE DE LA MUJER	0.00	0.00	8,878,899.54	0.00	0.00	8,878,899.54
SUBVENCIONES A CENTROS RELIGIOSOS, CULTURALES, DEI	0.00	0.00	38,020,000.00	0.00	0.00	38,020,000.00
PROYECTO DE APOYO A LAS COMUNIDADES	0.00	0.00	20,000,000.00	0.00	0.00	20,000,000.00
FONDO DE MANTENIMIENTO VIAL (FOMAV)	0.00	0.00	666,244,947.66	0.00	0.00	666,244,947.66
SECRETARIA EJECUTIVA DEL SISTEMA NACIONAL DE PREVEI	0.00	0.00	43,290,716.29	0.00	0.00	43,290,716.29
CONSEJO NACIONAL DE PLANIFICACIÓN ECONÓMICA SOCIA	0.00	0.00	497,764.27	0.00	0.00	497,764.27
CORTE CENTROAMERICANA DE JUSTICIA	0.00	0.00	10,965,991.74	0.00	0.00	10,965,991.74
INSTITUTO NICARAGUENSE DE FOMENTO COOPERATIVO	0.00	0.00	3,863,000.00	0.00	0.00	3,863,000.00
SUPERINTENDENCIA DE BANCOS Y DE OTRAS INSTITUCIONE	0.00	0.00	3,066,542.02	0.00	0.00	3,066,542.02
MUSEO ARCHIVO RUBÉN DARÍO	0.00	0.00	800,000.00	0.00	0.00	800,000.00
TRANSFERENCIA A LAS ALCALDÍAS Y COMUNIDADES INDIGE	0.00	0.00	3,282,851.75	0.00	0.00	3,282,851.75
INSTITUTO TECNOLÓGICO NACIONAL	0.00	0.00	26,997,000.00	0.00	0.00	26,997,000.00
MINISTERIO PÚBLICO	0.00	0.00	154,605,777.85	0.00	0.00	154,605,777.85
GOBIERNO REGIONAL AUTONOMO ATLANTICO SUR	0.00	0.00	61,355,939.58	0.00	0.00	61,355,939.58
TRIBUNAL TRIBUTARIO ADMINISTRATIVO	0.00	0.00	8,622,050.37	0.00	0.00	8,622,050.37
ORDENAMIENTO DE LA PROPIEDAD	0.00	0.00	117,143,180.73	0.00	0.00	117,143,180.73
PENSIÓN VITALICIA A EXPRESIDENTES Y EXVICEPRESIDENTI	0.00	0.00	6,970,158.40	0.00	0.00	6,970,158.40
INSTITUTO DE LA VIVIENDA URBANA Y RURAL	0.00	0.00	39,691,114.04	0.00	0.00	39,691,114.04
PRONICARAGUA/PNUD	0.00	0.00	4,000,000.00	0.00	0.00	4,000,000.00
TEATRO MUNICIPAL JOSÉ DE LA CRUZ MENA	0.00	0.00	900,000.00	0.00	0.00	900,000.00
CORREOS DE NICARAGUA	0.00	0.00	10,537,571.00	0.00	0.00	10,537,571.00
ALCALDIA DE MATAGALPA	0.00	0.00	300,000.00	0.00	0.00	300,000.00
DIRECCIÓN GENERAL DE SERVICIOS ADUANEROS	0.00	0.00	227,272,187.00	0.00	0.00	227,272,187.00
TEATRO NACIONAL RUBÉN DARÍO	0.00	0.00	11,770,000.00	0.00	0.00	11,770,000.00
PROGRAMA DE APOYO AL FORTALECIMIENTO DE LA PLANIFI	0.00	0.00	35,343,614.76	0.00	0.00	35,343,614.76
INSTITUTO NICARAGÜENSE DE LA JUVENTUD	0.00	0.00	8,851,021.89	0.00	0.00	8,851,021.89
TRANSFERENCIA MUNICIPAL	0.00	0.00	583,066,889.00	0.00	0.00	583,066,889.00
PARLAMENTO CENTROAMERICANO	0.00	0.00	42,061,000.00	0.00	0.00	42,061,000.00
FONDO DE DESARROLLO MINERO	0.00	0.00	9,968,324.81	0.00	0.00	9,968,324.81
FONDOS DE CONTAVALOR	0.00	0.00	22,277,738.89	0.00	0.00	22,277,738.89
TOTAL GASTOS	0.00	7,600,550.83	5,725,060,076.31	0.00	0.00	5,732,660,627.14

CLASIFICACION INSTITUCIONAL ECONOMICA (Cordobas)						
CONCEPTO	GASTOS CAPITAL					
	INVERSION REAL DIRECTA	TRANSFERENCIAS	INVERSION FINANCIERA	SERVICIO DE LA DEUDA	SUB TOTAL (B)	TOTAL (A + B)
ASIGNACIONES Y SUBVENCIONES	0.00	3,459,728,804.69	0.00	-	3,459,728,804.69	9,192,389,431.83
INSTITUTO NICARAGUENSE DE TURISMO	0.00	76,550,837.96	0.00	-	76,550,837.96	135,181,898.87
INSTITUTO NICARAGUENSE DE FOMENTO MUNICIPAL	0.00	13,191,241.22	0.00	-	13,191,241.22	64,419,147.27
TRANSFERENCIAS A LAS ALCALDÍAS Y COMUNID. INDÍGI	0.00	0.00	0.00	-	0.00	12,801,788.85
SUBVENCIONES A CENTROS RELIGIOSOS, CULTURALES	0.00	9,880,000.00	0.00	-	9,880,000.00	47,900,000.00
INSTITUTO NICARAGUENSE DE ESTUDIOS TERRITORIAL	0.00	7,130,449.31	0.00	-	7,130,449.31	80,110,092.46
INSTITUTO DE DESARROLLO RURAL	0.00	201,014,186.89	0.00	-	201,014,186.89	290,925,369.92

SUBSISTEMA : SIEP
APLICACION : ANEXO CIERR
ENTIDAD : DGP
USUARIO : DGP027

Cuadro No. 8 - A
PRODUCCION 2010
MINISTERIO DE HACIENDA Y CREDITO PUBLICO
CLASIFICACION INSTITUCIONAL ECONOMICA (DEVENGADO)
DEL 01/01/2010 AL 31/12/2010

PAGINA: 3 de 4
FECHA: 11/03/2011
HORA: 10:15:51 AM
REPORTE: PRPSIEP007

CONCEPTO	GASTOS CAPITAL					
	INVERSION REAL DIRECTA	TRANSFERENCIAS	INVERSION FINANCIERA	SERVICIO DE LA DEUDA	SUB TOTAL (B)	TOTAL (A + B)
FONDO DE INVERSION SOCIAL DE EMERGENCIA	0.00	223,246,324.70	0.00	-	223,246,324.70	354,266,699.90
GOBIERNO REGIONAL ATLANTICO NORTE	0.00	60,708,160.70	0.00	-	60,708,160.70	137,993,552.16
GOBIERNO REGIONAL AUTONOMO ATLANTICO SUR	0.00	32,800,000.00	0.00	-	32,800,000.00	94,155,939.58
EMPRESA NICARAGÜENSE DE ACUEDUCTOS Y ALCANTARILLOS	0.00	108,343,787.86	0.00	-	108,343,787.86	150,343,787.86
INSTITUTO DE LA VIVIENDA URBANA Y RURAL	0.00	96,620,431.75	0.00	-	96,620,431.75	136,311,545.79
EMPRESA NACIONAL DE TRANSMISION ELECTRICA	0.00	53,426,000.00	0.00	-	53,426,000.00	53,426,000.00
UNIVERSIDADES Y CENTROS DE EDUCACIÓN TÉCNICA E INGENIERIA	0.00	393,290,473.82	0.00	-	393,290,473.82	2,184,906,481.82
RADIO NICARAGUA	0.00	0.00	0.00	-	0.00	7,257,000.00
TRANSFERENCIA MUNICIPAL	0.00	1,885,353,111.00	0.00	-	1,885,353,111.00	2,468,420,000.00
INSTITUTO TECNOLÓGICO NACIONAL	0.00	0.00	0.00	-	0.00	26,997,000.00
CONSEJO NACIONAL DE LUCHA CONTRA LAS DROGAS	0.00	0.00	0.00	-	0.00	3,819,003.00
SECRETARIA EJECUTIVA DEL SISTEMA NACIONAL DE PROTECCION CIVIL	0.00	36,475,209.52	0.00	-	36,475,209.52	79,765,925.81
CONSEJO NACIONAL DE PLANIFICACIÓN ECONÓMICA SC	0.00	0.00	0.00	-	0.00	497,764.27
DIRECCIÓN GENERAL DE INGRESOS	0.00	0.00	0.00	-	0.00	288,528,923.56
DIRECCIÓN GENERAL DE SERVICIOS ADUANEROS	0.00	16,186,813.00	0.00	-	16,186,813.00	243,459,000.00
COMISION NACIONAL DE DEMARCACIÓN Y TITULACIÓN	0.00	0.00	0.00	-	0.00	10,132,000.00
TRANSFERENCIA A LAS ALCALDÍAS POR RECAUDACIONES	0.00	0.00	0.00	-	0.00	38,561,670.64
PARLAMENTO CENTROAMERICANO	0.00	0.00	0.00	-	0.00	42,061,000.00
MINISTERIO PÚBLICO	0.00	190,685.00	0.00	-	190,685.00	154,796,462.85
PROCURADURIA PARA LA DEFENSA DE LOS DERECHOS	0.00	92,827.00	0.00	-	92,827.00	30,093,751.10
CATEDRAL DE GRANADA	0.00	0.00	0.00	-	0.00	300,000.00
COMISIONES BANCARIAS	0.00	0.00	0.00	-	0.00	7,600,550.83
MUSEO ARCHIVO RUBÉN DARÍO	0.00	0.00	0.00	-	0.00	800,000.00
TEATRO MUNICIPAL JOSÉ DE LA CRUZ MENA	0.00	0.00	0.00	-	0.00	900,000.00
ACADEMIA NICARAGUENSE DE LA LENGUA	0.00	0.00	0.00	-	0.00	1,000,000.00
ACADEMIA DE GEOGRAFÍA E HISTORIA DE NICARAGUA	0.00	0.00	0.00	-	0.00	1,000,000.00
COMISIÓN NACIONAL DE AGUA POTABLE Y ALCANTARILLOS	0.00	0.00	0.00	-	0.00	2,833,000.00
TRANSFERENCIA A LAS ALCALDÍAS Y COMUNIDADES INDÍGENAS	0.00	0.00	0.00	-	0.00	3,282,851.75
PROYECTO DE APOYO A LAS COMUNIDADES	0.00	0.00	0.00	-	0.00	20,000,000.00
ASOCIACIÓN DE SCOUTS DE NICARAGUA	0.00	0.00	0.00	-	0.00	800,000.00
SECRETARIA DE INTEGRACIÓN ECONÓMICA CENTROAMERICANA	0.00	0.00	0.00	-	0.00	10,485,950.00
FUNDACIÓN AMIGOS DEL ZOOLOGICO NICARAGUENSE	0.00	0.00	0.00	-	0.00	4,000,000.00
COOPERATIVAS DE TRANSPORTE URBANO COLECTIVO	0.00	0.00	0.00	-	0.00	120,000,000.00
FONDOS DE CONTAVALOR	0.00	0.00	0.00	-	0.00	22,277,738.89
SUBSIDIO AL CONSUMO DE ENERGIA Y AGUA PARA JUBILADOS	0.00	0.00	0.00	-	0.00	66,295,000.00
PENSIÓN VITALICIA A EXPRESIDENTES Y EXVICEPRESIDENTES	0.00	0.00	0.00	-	0.00	6,970,158.40
FONDO DE MANTENIMIENTO VIAL (FOMAV)	0.00	475,723.00	0.00	-	475,723.00	666,720,670.66
ORDENAMIENTO DE LA PROPIEDAD	0.00	24,590,945.80	0.00	-	24,590,945.80	141,734,126.53
LA GACETA	0.00	0.00	0.00	-	0.00	4,145,740.02
UNIVERSIDADES (ENERGÍA ELÉCTRICA, AGUA Y TELEFONIA)	0.00	0.00	0.00	-	0.00	141,773,599.41
CATEDRAL METROPOLITANA DE LEÓN	0.00	0.00	0.00	-	0.00	1,000,000.00
CORTE CENTROAMERICANA DE JUSTICIA	0.00	0.00	0.00	-	0.00	10,965,991.74
PRONICARAGUA/PNUD	0.00	0.00	0.00	-	0.00	4,000,000.00
SUPERINTENDENCIA DE BANCOS Y DE OTRAS INSTITUCIONES	0.00	0.00	0.00	-	0.00	3,066,542.02
CORREOS DE NICARAGUA	0.00	0.00	0.00	-	0.00	10,537,571.00
FONDO NACIONAL DE DESARROLLO FORESTAL	0.00	0.00	0.00	-	0.00	6,599,856.09

FILTRADO POR : Entidad=18000

PARAMETROS ESPECIALES: Fecha Inicial (dd/mm/aaaa)=01012010 / Fecha Final (dd/mm/aaaa)=31122010 / Detalle por Proceso

SUBSISTEMA : SIEP
APLICACION : ANEXO CIERR
ENTIDAD : DGP
USUARIO : DGP027

Cuadro No. 8 - A
PRODUCCION 2010
MINISTERIO DE HACIENDA Y CREDITO PUBLICO
CLASIFICACION INSTITUCIONAL ECONOMICA (DEVENGADO)
DEL 01/01/2010 AL 31/12/2010

PAGINA: 4 de 4
FECHA: 11/03/2011
HORA: 10:15:51 AM
REPORTE: PRPSIEP007

CONCEPTO	GASTOS CAPITAL					
	INVERSION REAL DIRECTA	TRANSFERENCIAS	INVERSION FINANCIERA	SERVICIO DE LA DEUDA	SUB TOTAL (B)	TOTAL (A + B)
CONSEJO NACIONAL DEL DEPORTE, LA EDUCACION Y L	0.00	47,403,642.21	0.00	-	47,403,642.21	140,583,006.83
ALCALDIA DE MANAGUA	0.00	25,076,394.48	0.00	-	25,076,394.48	25,076,394.48
PROGRAMA DE APOYO AL FORTALECIMIENTO DE LA PL	0.00	24,964,074.02	0.00	-	24,964,074.02	60,307,688.78
TRIBUNAL TRIBUTARIO ADMINISTRATIVO	0.00	0.00	0.00	-	0.00	8,622,050.37
FONDO DE DESARROLLO PESQUERO	0.00	0.00	0.00	-	0.00	3,554,266.31
FONDO DE DESARROLLO MINERO	0.00	0.00	0.00	-	0.00	9,968,324.81
INSTITUTO NACIONAL DE INFORMACIÓN DE DESARROLL	0.00	0.00	0.00	-	0.00	35,783,255.22
INSTITUTO NICARAGÜENSE DE DEPORTES	0.00	109,950.00	0.00	-	109,950.00	11,435,729.67
TEATRO NACIONAL RUBÉN DARÍO	0.00	2,300,000.00	0.00	-	2,300,000.00	14,070,000.00
INSTITUTO NICARAGÜENSE DE CULTURA	0.00	3,772,953.81	0.00	-	3,772,953.81	38,553,167.40
INSTITUTO NICARAGÜENSE DE LA JUVENTUD	0.00	0.00	0.00	-	0.00	8,851,021.89
INSTITUTO NICARAGÜENSE DE LA PESCA Y ACUICULTU	0.00	290,443.00	0.00	-	290,443.00	35,043,163.25
INSTITUTO NICARAGÜENSE DE LA MUJER	0.00	0.00	0.00	-	0.00	8,878,899.54
INSTITUTO CONTRA EL ALCOHOLISMO Y LA DROGADICC	0.00	0.00	0.00	-	0.00	1,514,000.00
CONSEJO NACIONAL DE EVALUACIÓN Y ACREDITACIÓN	0.00	0.00	0.00	-	0.00	6,160,000.00
ALCALDIA DE MATAGALPA	0.00	0.00	0.00	-	0.00	300,000.00
FINANCIERA NICARAGUENSE DE INVERSIONES	0.00	2,047,587.64	0.00	-	2,047,587.64	10,065,991.52
CATEDRAL METROPOLITANA DE LA PURISIMA DE MANA	0.00	0.00	0.00	-	0.00	300,000.00
IGLESIA CATEDRAL DE ESTELÍ	0.00	0.00	0.00	-	0.00	300,000.00
IGLESIA CATEDRAL SAN PEDRO, MATAGALPA	0.00	0.00	0.00	-	0.00	300,000.00
MOVIMIENTO INFANTIL LUIS ALFONSO VELASQUEZ FLO	0.00	0.00	0.00	-	0.00	400,000.00
COMISION DE APELACION DEL SERVICIO CIVIL	0.00	0.00	0.00	-	0.00	4,539,760.55
BANCO DE FOMENTO A LA PRODUCCION	0.00	58,634,912.00	0.00	-	58,634,912.00	83,634,912.00
INSTITUTO NICARAGUENSE DE FOMENTO COOPERATIV	0.00	0.00	0.00	-	0.00	3,863,000.00
SUBSIDIO DE ENERGÍA EN ASENTAMIENTOS EN BARRIO	0.00	0.00	0.00	-	0.00	127,540,248.86
UNICA (PROGRAMA PARA FORMACIÓN MAESTROS EMPÍ	0.00	0.00	0.00	-	0.00	12,000,000.00
INSTITUTO NICARAGÜENSE DE ACUEDUCTOS Y ALCANT	0.00	0.00	0.00	-	0.00	17,619,000.00
INSTITUTO NACIONAL DE PROMOCIÓN DE LA COMPETE	0.00	321,000.00	0.00	-	321,000.00	6,000,000.00
INSTITUTO DE ESTUDIOS E INVESTIGACION JURIDICA(E	0.00	0.00	0.00	-	0.00	154,544.04
GOBIERNO TERRITORIAL INDIGENA DEL ALTO WANGKI Y	0.00	0.00	0.00	-	0.00	1,200,000.00
PARROQUIA SAN RAFAEL ARCANGEL- JINOTEGA	0.00	250,000.00	0.00	-	250,000.00	250,000.00
ALCALDIA MUNICIPAL DE MASAYA.	0.00	0.00	0.00	-	0.00	1,000,000.00
GOBIERNO TERRITORIAL LUHPIA NANI TASBAYA	0.00	0.00	0.00	-	0.00	1,200,000.00
TRANSFERENCIA A LAS ALCALDÍAS POR RECAUDACIÓN	0.00	0.00	0.00	-	0.00	62,109,214.26
ALCALDIA DE GRANADA	0.00	54,990,639.00	0.00	-	54,990,639.00	54,990,639.00
TOTAL GASTOS	0.00	3,459,728,804.69	0.00	-	3,459,728,804.69	9,192,389,431.83
AMORTIZACION				0.00	0.00	0.00
TOTAL GASTOS + AMORTIZACION	0.00	3,459,728,804.69	0.00	0.00	3,459,728,804.69	9,192,389,431.83

FILTRADO POR : Entidad=18000

PARAMETROS ESPECIALES: Fecha Inicial (dd/mm/aaaa)=01012010 / Fecha Final (dd/mm/aaaa)=31122010 / Detalle por Pro

PRODUCCION 2010

**Cuadro No. 9
PRODUCCION 2010**

SUBSISTEMA : SIEP
 APLICACION : SIEP
 ENTIDAD : DGP
 USUARIO : DGP027

MINISTERIO DE HACIENDA Y CREDITO PUBLICO

**CLASIFICACION INSTITUCIONAL DEL GASTO DE CAPITAL POR TIPO DE GASTO
PRESUPUESTO EJECUTADO**

PAGINA: 1 de 2
 FECHA: 11/03/2011
 HORA: 10:23:25 AM
 REPORTE: PRPSIEP122A

DE: ENERO		A: DICIEMBRE			
ENTIDAD	DESCRIPCIO	INVERSION DIRECTA	TRANSFERENCIAS DE CAPITAL	INVERSION FINANCIERA	TOTAL
ASAMBLEA NACIONAL		7,725,753.39	0.00	0.00	7,725,753.39
CORTE SUPREMA DE JUSTICIA		95,022,039.14	0.00	0.00	95,022,039.14
CONSEJO SUPREMO ELECTORAL		269,793.90	0.00	0.00	269,793.90
CONTRALORÍA GENERAL DE LA REPÚBLICA		41,280,151.80	0.00	0.00	41,280,151.80
PRESIDENCIA DE LA REPÚBLICA		9,073,558.00	0.00	0.00	9,073,558.00
MINISTERIO DE GOBERNACIÓN		107,035,432.92	0.00	0.00	107,035,432.92
MINISTERIO DE RELACIONES EXTERIORES		13,610,980.91	0.00	0.00	13,610,980.91
MINISTERIO DE DEFENSA		20,000,000.00	0.00	0.00	20,000,000.00
MINISTERIO DE HACIENDA Y CRÉDITO PÚBLICO		20,236,624.39	0.00	0.00	20,236,624.39
MINISTERIO DE FOMENTO, INDUSTRIA Y COMERCIO		11,003,049.54	8,575,034.60	0.00	19,578,084.14
MINISTERIO DE EDUCACIÓN		318,647,775.00	0.00	0.00	318,647,775.00
MINISTERIO AGROPECUARIO Y FORESTAL		28,303,944.89	168,416,903.38	0.00	196,720,848.27
MINISTERIO DE TRANSPORTE E INFRAESTRUCTURA		2,381,373,217.96	0.00	0.00	2,381,373,217.96
MINISTERIO DE SALUD		289,919,865.26	0.00	0.00	289,919,865.26
MINISTERIO DEL TRABAJO		651,052.07	195,683,888.17	0.00	196,334,940.24
MINISTERIO DEL AMBIENTE Y DE LOS RECURSOS NATURALES		10,252,961.21	16,972,793.60	0.00	27,225,754.81
MINISTERIO DE LA FAMILIA, ADOLESCENCIA Y NIÑEZ		29,157,948.67	0.00	0.00	29,157,948.67
MINISTERIO DE ENERGÍA Y MINAS		331,409,111.53	0.00	0.00	331,409,111.53
PROCURADURÍA GENERAL DE LA REPÚBLICA		56,085.15	0.00	0.00	56,085.15
ASIGNACIONES Y SUBVENCIONES		0.00	3,459,728,804.69	0.00	3,459,728,804.69
TOTAL REPORTE:		3,715,029,345.73	3,849,377,424.44	0.00	7,564,406,770.17

DETALLE DE ASIGNACIONES Y SUBVENCIONES

INSTITUTO NICARAGUENSE DE ESTUDIOS TERRITORIALES	0.00	7,130,449.31	0.00	7,130,449.31
INSTITUTO DE DESARROLLO RURAL	0.00	201,014,186.89	0.00	201,014,186.89
FONDO DE INVERSIÓN SOCIAL DE EMERGENCIA	0.00	223,246,324.70	0.00	223,246,324.70
GOBIERNO REGIONAL AUTÓNOMO ATLÁNTICO NORTE	0.00	60,708,160.70	0.00	60,708,160.70
GOBIERNO REGIONAL AUTÓNOMO ATLÁNTICO SUR	0.00	32,800,000.00	0.00	32,800,000.00
EMPRESA NICARAGUENSE DE ACUEDUCTOS Y ALCANTARILLADOS	0.00	108,343,787.86	0.00	108,343,787.86
INSTITUTO DE LA VIVIENDA URBANA Y RURAL	0.00	96,620,431.75	0.00	96,620,431.75
EMPRESA NACIONAL DE TRANSMISIÓN ELÉCTRICA	0.00	53,426,000.00	0.00	53,426,000.00
UNIVERSIDADES Y CENTROS DE EDUCACIÓN TÉCNICA SUPERIOR	0.00	393,290,473.82	0.00	393,290,473.82
TRANSFERENCIAS MUNICIPALES	0.00	1,885,353,111.00	0.00	1,885,353,111.00
SECRETARÍA EJECUTIVA DEL SISTEMA NACIONAL PARA LA PREVEN	0.00	36,475,209.52	0.00	36,475,209.52
DIRECCIÓN GENERAL DE SERVICIOS ADUANEROS	0.00	16,186,813.00	0.00	16,186,813.00
MINISTERIO PUBLICO	0.00	190,685.00	0.00	190,685.00
PROCURADURIA PARA LA DEFENSA DE LOS DERECHOS HUMANOS	0.00	92,827.00	0.00	92,827.00
FONDO DE MANTENIMIENTO VIAL	0.00	475,723.00	0.00	475,723.00
ORDENAMIENTO DE LA PROPIEDAD	0.00	24,590,945.80	0.00	24,590,945.80
SUBVENCIONES A CENTROS RELIGIOSOS, CULTURALES, DEPORTIV	0.00	9,880,000.00	0.00	9,880,000.00
CONSEJO NACIONAL DEL DEPORTE, LA EDUCACIÓN Y LA RECREAC	0.00	47,403,642.21	0.00	47,403,642.21
INSTITUTO NICARAGÜENSE DE FOMENTO MUNICIPAL	0.00	13,191,241.22	0.00	13,191,241.22
INSTITUTO NICARAGUENSE DE TURISMO	0.00	76,550,837.96	0.00	76,550,837.96
SUPERINTENDENCIA DE BANCOS Y DE OTRAS INSTITUCIONES FINA	0.00	0.00	0.00	0.00
ALCALDÍA DE MANAGUA	0.00	25,076,394.48	0.00	25,076,394.48

FILTRADO POR :

PARAMETROS ESPECIALES: Mes Inicial (MM)=1 / Mes Final (MM)=12

PRODUCCION 2010

SUBSISTEMA : SIEP
APLICACION : SIEP
ENTIDAD : DGP
USUARIO : DGP027

Cuadro No. 9
PRODUCCION 2010

MINISTERIO DE HACIENDA Y CREDITO PUBLICO

PAGINA: 2 de 2
FECHA: 11/03/2011
HORA: 10:23:25 AM
REPORTE: PRPSIEP122A

CLASIFICACION INSTITUCIONAL DEL GASTO DE CAPITAL POR TIPO DE GASTO
PRESUPUESTO EJECUTADO

DE: ENERO

A: DICIEMBRE

ENTIDAD	DESCRIPCIO	INVERSION DIRECTA	TRANSFERENCIAS DE CAPITAL	INVERSION FINANCIERA	TOTAL
	PROGRAMA DE APOYO AL FORTALECIMIENTO DE LA PLANIFICACIÓI	0.00	24,964,074.02	0.00	24,964,074.02
	INSTITUTO NICARAGÜENSE DE DEPORTES	0.00	109,950.00	0.00	109,950.00
	TEATRO NACIONAL RUBÉN DARÍO	0.00	2,300,000.00	0.00	2,300,000.00
	INSTITUTO NICARAGÜENSE DE CULTURA	0.00	3,772,953.81	0.00	3,772,953.81
	INSTITUTO NICARAGÜENSE DE LA PESCA Y ACUICULTURA	0.00	290,443.00	0.00	290,443.00
	FINANCIERA NICARAGUENSE DE INVERSIONES	0.00	2,047,587.64	0.00	2,047,587.64
	BANCO DE FOMENTO A LA PRODUCIÒN (PRODUZCAMOS)	0.00	58,634,912.00	0.00	58,634,912.00
	INSTITUTO NACIONAL DE PROMOCIÒN DE LA COMPETENCIA (PROC	0.00	321,000.00	0.00	321,000.00
	PARROQUIA SAN RAFAEL ARCANGEL- JINOTEGA	0.00	250,000.00	0.00	250,000.00
	ALCALDIA DE GRANADA	0.00	54,990,639.00	0.00	54,990,639.00
	TOTAL ENTES DESCENTRALIZADOS:	0.00	3,459,728,804.69	0.00	3,459,728,804.69

FILTRADO POR :

PARAMETROS ESPECIALES: Mes Inicial (MM)=1 / Mes Final (MM)=12

PRODUCCION 2010

Cuadro No. 10

SUBSISTEMA : SIEP		PRODUCCION 2010	PAGINA: 1 de 1
APLICACION : ANEXO CIEF		MINISTERIO DE HACIENDA Y CREDITO PUBLICO	FECHA: 11/03/2011
ENTIDAD : DGP	DETALLE DE GASTOS DE CAPITAL (PROYECTOS Y OTROS) POR CLASIFICACION IN	HORA: 10:39:10 AM	
USUARIO : DGP027		REPORTE: PRPSIEP128A	
	DE: ENERO	A: DICIEMBRE	

CONCEPTO	RECURSOS DEL TESORO	RENTAS CON DESTINO ESPECIFICO	ALIVIO INTERINO	DONACIONES EXTERNOS	PRESTAMOS EXTERNOS	TOTAL
ASAMBLEA NACIONAL	7,725,753.39	0.00	0.00	0.00	0.00	7,725,753.39
CORTE SUPREMA DE JUSTICIA	14,319,345.41	0.00	0.00	0.00	80,702,693.73	95,022,039.14
CONSEJO SUPREMO ELECTORAL	269,793.90	0.00	0.00	0.00	0.00	269,793.90
CONTRALORÍA GENERAL DE LA REPÚBLICA	3,783,146.38	0.00	0.00	360,478.40	37,136,527.02	41,280,151.80
PRESIDENCIA DE LA REPÚBLICA	0.00	0.00	0.00	9,073,558.00	0.00	9,073,558.00
MINISTERIO DE GOBERNACIÓN	56,267,135.87	5,128,168.23	0.00	43,797,015.38	1,843,113.44	107,035,432.92
MINISTERIO DE RELACIONES EXTERIORES	0.00	0.00	0.00	13,610,980.91	0.00	13,610,980.91
MINISTERIO DE DEFENSA	20,000,000.00	0.00	0.00	0.00	0.00	20,000,000.00
MINISTERIO DE HACIENDA Y CRÉDITO PÚBLICO	4,578,214.63	0.00	0.00	12,056,793.74	3,601,616.02	20,236,624.39
MINISTERIO DE FOMENTO, INDUSTRIA Y COMERCIO	0.00	0.00	0.00	13,648,858.80	5,929,225.34	19,578,084.14
MINISTERIO DE EDUCACIÓN	0.00	0.00	185,504,717.95	132,047,404.43	1,095,652.62	318,647,775.00
MINISTERIO AGROPECUARIO Y FORESTAL	0.00	2,190,185.37	39,501,722.78	82,463,235.78	72,565,704.34	196,720,848.27
MINISTERIO DE TRANSPORTE E INFRAESTRUCTURA	196,934,768.72	0.00	462,643,908.89	258,115,266.19	1,463,679,274.16	2,381,373,217.96
MINISTERIO DE SALUD	0.00	11,562,573.36	115,804,284.24	34,929,965.77	127,623,041.89	289,919,865.26
MINISTERIO DEL TRABAJO	33,361,830.04	0.00	0.00	5,238,779.20	157,734,331.00	196,334,940.24
MINISTERIO DEL AMBIENTE Y DE LOS RECURSOS NATURALES	0.00	0.00	0.00	27,225,754.81	0.00	27,225,754.81
MINISTERIO DE LA FAMILIA, ADOLESCENCIA Y NIÑEZ	446,549.14	45,145.10	1,005,275.11	0.00	27,660,979.32	29,157,948.67
MINISTERIO DE ENERGÍA Y MINAS	0.00	1,206,638.80	58,363,021.25	252,946,330.33	18,893,121.15	331,409,111.53
PROCURADURÍA GENERAL DE LA REPÚBLICA	0.00	0.00	0.00	56,085.15	0.00	56,085.15
ASIGNACIONES Y SUBVENCIONES	2,289,443,137.32	17,244,072.00	50,255,836.32	351,740,769.84	751,044,989.21	3,459,728,804.69
TOTAL GENERAL:	2,627,129,674.80	37,376,782.86	913,078,766.54	1,237,311,276.73	2,749,510,269.24	7,564,406,770.17

FILTRADO POR :

PARAMETROS ESPECIALES: Mes Inicial (MM)=1 / Mes Final (MM)=12

Cuadro No. 10 - A

SUBSISTEMA : SIEP

PRODUCCION 2010

PAGINA: 1 de 1

APLICACION : ANEXO CIEF

MINISTERIO DE HACIENDA Y CREDITO PUBLICO

FECHA: 11/03/2011

ENTIDAD : DGP DETALLE DE GASTOS DE CAPITAL, ASIGNACION A ENTES DESCENTRALIZADOS Y OTRAS INSTITUCIONES POR TIPO DE RECURSO

HORA: 10:40:23 AM

REPORTE: PRPSIEP131B

USUARIO : DGP027

DE: ENERO

A: DICIEMBRE

Organismo / Proyecto	Recursos del Tesoro	Rentas con Destino Espec.	Rentas del Tesoro/Alivio	Donaciones Externas	Prestamos Externos	Total
ALCALDIA DE GRANADA	0.00	0.00	0.00	54,990,639.00	0.00	54,990,639.00
ALCALDIA DE MANAGUA	0.00	0.00	0.00	25,076,394.48	0.00	25,076,394.48
BANCO DE FOMENTO A LA PRODUCCION (PRODUZC/	0.00	0.00	50,000,000.00	8,634,912.00	0.00	58,634,912.00
CONSEJO NACIONAL DEL DEPORTE, LA EDUCACION	46,932,056.21	471,586.00	0.00	0.00	0.00	47,403,642.21
DIRECCIÓN GENERAL DE SERVICIOS ADUANEROS	0.00	16,186,813.00	0.00	0.00	0.00	16,186,813.00
EMPRESA NACIONAL DE TRANSMISION ELECTRICA	53,426,000.00	0.00	0.00	0.00	0.00	53,426,000.00
EMPRESA NICARAGÜENSE DE ACUEDUCTOS Y ALCA	55,020,000.00	0.00	0.00	53,323,787.86	0.00	108,343,787.86
FINANCIERA NICARAGUENSE DE INVERSIONES	0.00	0.00	0.00	0.00	2,047,587.64	2,047,587.64
FONDO DE INVERSION SOCIAL DE EMERGENCIA	4,750,000.00	0.00	0.00	111,619,625.70	106,876,699.00	223,246,324.70
FONDO DE MANTENIMIENTO VIAL	0.00	475,723.00	0.00	0.00	0.00	475,723.00
GOBIERNO REGIONAL AUTONOMO ATLANTICO NOR	32,800,000.00	0.00	0.00	0.00	27,908,160.70	60,708,160.70
GOBIERNO REGIONAL AUTONOMO ATLANTICO SUR	32,800,000.00	0.00	0.00	0.00	0.00	32,800,000.00
INSTITUTO DE DESARROLLO RURAL	4,473,000.00	0.00	0.00	84,620,657.58	111,920,529.31	201,014,186.89
INSTITUTO DE LA VIVIENDA URBANA Y RURAL	3,488,000.00	0.00	0.00	0.00	93,132,431.75	96,620,431.75
INSTITUTO NACIONAL DE PROMOCIÓN DE LA COMPE	321,000.00	0.00	0.00	0.00	0.00	321,000.00
INSTITUTO NICARAGUENSE DE ESTUDIOS TERRITORI	7,130,449.31	0.00	0.00	0.00	0.00	7,130,449.31
INSTITUTO NICARAGUENSE DE FOMENTO MUNICIPA	0.00	0.00	0.00	13,191,241.22	0.00	13,191,241.22
INSTITUTO NICARAGUENSE DE TURISMO	0.00	0.00	0.00	0.00	76,550,837.96	76,550,837.96
INSTITUTO NICARAGÜENSE DE CULTURA	3,772,953.81	0.00	0.00	0.00	0.00	3,772,953.81
INSTITUTO NICARAGÜENSE DE DEPORTES	0.00	109,950.00	0.00	0.00	0.00	109,950.00
INSTITUTO NICARAGÜENSE DE LA PESCA Y ACUICUL	290,443.00	0.00	0.00	0.00	0.00	290,443.00
MINISTERIO PÚBLICO	0.00	0.00	0.00	190,685.00	0.00	190,685.00
ORDENAMIENTO DE LA PROPIEDAD	0.00	0.00	0.00	0.00	24,590,945.80	24,590,945.80
PARROQUIA SAN RAFAEL ARCANGEL- JINOTEGA	250,000.00	0.00	0.00	0.00	0.00	250,000.00
PROCURADURIA PARA LA DEFENSA DE LOS DERECHOS	0.00	0.00	0.00	92,827.00	0.00	92,827.00
PROGRAMA DE APOYO AL FORTALECIMIENTO DE LA	0.00	0.00	255,836.32	0.00	24,708,237.70	24,964,074.02
SECRETARIA EJECUTIVA DEL SISTEMA NACIONAL DE	0.00	0.00	0.00	0.00	36,475,209.52	36,475,209.52
SUBVENCIONES A CENTROS RELIGIOSOS, CULTURA	9,880,000.00	0.00	0.00	0.00	0.00	9,880,000.00
TEATRO NACIONAL RUBÉN DARÍO	2,300,000.00	0.00	0.00	0.00	0.00	2,300,000.00
TRANSFERENCIA MUNICIPAL	1,885,353,111.00	0.00	0.00	0.00	0.00	1,885,353,111.00
UNIVERSIDADES Y CENTROS DE EDUCACIÓN TÉCNIC	146,456,123.99	0.00	0.00	0.00	246,834,349.83	393,290,473.82
TOTAL ----->	2,289,443,137.32	17,244,072.00	50,255,836.32	351,740,769.84	751,044,989.21	3,459,728,804.69

FILTRADO POR :

PARAMETROS ESPECIALES: Mes Inicial (MM)=1 / Mes Final (MM)=12

Cuadro No. 11

SUBSISTEMA : SIEP
 APLICACION : ANEXO CIERF
 ENTIDAD : DGP
 USUARIO : DGP027

PRODUCCION 2010
 MINISTERIO DE HACIENDA Y CREDITO PUBLICO
 DETALLE DE GASTO DE CAPITAL(PROYECTOS Y OTROS)

PAGINA: 1 de 11
 FECHA: 11/03/2011
 HORA: 10:19:51 AM
 REPORTE: PRPSIEP031

DESCRIPCION	ACTUALIZADO	DEVENGADO	GRADO DE EJECUCION
1000 ASAMBLEA NACIONAL	7,725,884.19	7,725,753.39	100.00
OTRO GASTO DE CAPITAL	7,725,884.19	7,725,753.39	100.00
Dirección Superior	0.00	7,478.00	0.00
Servicios Administrativos Financieros	7,681,751.25	7,405,457.47	96.40
Servicios Imprenta, Reproducción y Distribución de documentos	0.00	126.00	0.00
Servicios de Relaciones Publicas, (Relaciones Internacionales, Divulgación, Prensa y Protocolo)	10,143.54	0.00	0.00
Servicios de Asuntos Legislativos	0.00	246,032.28	0.00
Servicios de Informática	33,989.40	33,989.40	100.00
Plenario	0.00	2,924.34	0.00
Bancadas Parlamentarias	0.00	29,745.90	0.00
2000 CORTE SUPREMA DE JUSTICIA	112,626,013.41	95,022,039.14	84.37
PROYECTOS	103,306,668.00	90,702,693.73	87.80
CONSTRUCCIÓN DE CASAS DE JUSTICIA JUZGADOS LOCALES UNICOS	6,249,496.00	6,249,496.00	100.00
CONSTRUCCIÓN DE OFICINAS PARA LA DIRECIÓN GENERAL DE PLANIFICACIÓN	3,750,504.00	3,750,504.00	100.00
Construcción del Complejo Judicial de Managua	93,306,668.00	80,702,693.73	86.49
OTRO GASTO DE CAPITAL	9,319,345.41	4,319,345.41	46.35
Controlar el cumplimiento de las medidas de seguridad y las penas impuestas	11,292.43	11,292.43	100.00
Ejercer la Defensa técnica en los casos que la ley lo establece	681.92	681.92	100.00
Emitir dictámenes en materia de su disciplina y profesión	0.00	0.00	0.00
Impartir Justicia en demandas Civiles JLC	681.92	681.92	100.00
Impartir Justicia en demandas Civiles de Distrito	681.92	681.92	100.00
Resolver Apelaciones en Materia Penal, Civil, Laboral, de Familia, Evacuar recursos, Diligencias y	60,166.94	60,166.94	100.00
Resolver los recursos, acciones, diligencias y otros tramites interpuestos	106,498.99	106,498.99	100.00
Servicios de Inscripción y Certificaciones	453,865.39	453,865.39	100.00
Impartir Justicia en delitos Penales graves	3,744.74	3,744.74	100.00
Impartir Justicia en delitos menos graves y faltas penales JLP	4,274.68	4,274.68	100.00
Servicios de Apoyo Administrativo	118,391.63	118,391.63	100.00
Consejo de Administración de Justicia y Carrera Judicial	1,062,639.13	1,062,639.13	100.00
Impartir Justicia en materias Civil, Penal, Laboral y Familia JLU	11,657.70	11,657.70	100.00
Impartir Justicia especializada de Adolescentes	681.92	681.92	100.00
Plan de Sostenibilidad modernización de los Registros Públicos	244,236.09	244,236.09	100.00
Diseño e Implementación de un Sistema Informatizado de Gestión de Recursos Humanos en el R	0.00	0.00	0.00
Impartir Justicia especializada Laboral	68,957.02	68,957.02	100.00
Seguimiento al Sistema Penal de Adolescentes	802,946.00	0.00	0.00
Servicio de Apoyo Judicial	2,170,892.99	2,170,892.99	100.00
Apoyo a la Reforma del Código de Procedimiento Civil	1,912,787.00	0.00	0.00
Acceso de las mujeres a la Justicia en Materia de Familia	2,284,267.00	0.00	0.00
3000 CONSEJO SUPREMO ELECTORAL	269,793.90	269,793.90	100.00
OTRO GASTO DE CAPITAL	269,793.90	269,793.90	100.00
Servicios Administrativos	0.00	0.00	0.00
Elecciones Regionales	269,793.90	269,793.90	100.00
4000 CONTRALORÍA GENERAL DE LA REPÚBLICA	42,203,624.78	41,280,151.80	97.81
PROYECTOS	40,307,000.00	39,383,527.02	97.71
PROGRAMA DE MODERNIZACIÓN DE LA C.G.R (No. 1100/SF-NI)	40,307,000.00	39,383,527.02	97.71
OTRO GASTO DE CAPITAL	1,896,624.78	1,896,624.78	100.00
Dirección Superior	53,174.56	53,174.56	100.00
Dirección y Coordinación de Asesoría Legal y Gestión Judicial	41,865.35	41,865.35	100.00
Dirección y Coordinación, Servicio de Auditoría Externa Sectorial y Regional	269,150.94	269,150.94	100.00
Elaborar y Actualizar Normas y Políticas de Auditoría Gubernamental	10,635.32	10,635.32	100.00
Emitir Pliegos de Glosas en Casos de Responsabilidad Civil y Tramitar Recursos de Amparo, Imp	8,258.32	8,258.32	100.00
Realizar Auditorías al Sector Poderes del Estado y Seguridad Pública	9,930.36	9,930.36	100.00
Realizar Control de Contratación y Licitación del Estado	12,397.00	12,397.00	100.00
Registrar y Actualizar los Registros de Firmas Privadas y Contadores Públicos Independientes	108,673.04	108,673.04	100.00
Recibir, Analizar y Verificar las Declaraciones Patrimoniales de los Servidores Públicos Sujetos a	27,530.08	27,530.08	100.00

FILTRADO POR :

PARAMETROS ESPECIALES: Mes Inicial=1 / Mes Final=12

PRODUCCION 2010

Cuadro No. 11

SUBSISTEMA : SIEP
 APLICACION : ANEXO CIERF
 ENTIDAD : DGP
 USUARIO : DGP027

PRODUCCION 2010
 MINISTERIO DE HACIENDA Y CREDITO PUBLICO
 DETALLE DE GASTO DE CAPITAL(PROYECTOS Y OTROS)

PAGINA: 2 de 11
 FECHA: 11/03/2011
 HORA: 10:19:51 AM
 REPORTE: PRPSIEP031

DESCRIPCION	ACTUALIZADO	DEVENGADO	GRADO DE EJECUCION
4000 CONTRALORÍA GENERAL DE LA REPÚBLICA			
OTRO GASTO DE CAPITAL			
Servicio Administrativo Financiero	442,120.89	442,120.89	100.00
Fomentar la Creación y Controlar las Unidades de Auditoría Interna de las Entidades del Sector F	17,940.00	17,940.00	100.00
Administración y Desarrollo de Recursos Humanos	23,394.50	23,394.50	100.00
Recibir, Registrar y Resguardar Documentos y Escritos de todas las Dependencias de la Direcció	10,315.50	10,315.50	100.00
Realizar Auditorías a las Alcaldías Municipales	66,925.48	66,925.48	100.00
Servicio de Planificación y Desarrollo Estratégico	3,438.50	3,438.50	100.00
Coordinar la Atención a la Ciudadanía en la Recepción, Análisis y Verificación de Denuncias Inter	34,839.68	34,839.68	100.00
Realizar Auditorías en la Región Autónoma Atlántico Norte (Puerto Cabezas)	127,501.10	127,501.10	100.00
Servicio de Relaciones Interinstitucionales	8,773.97	8,773.97	100.00
Realizar Auditorías en la Región Autónoma Atlántico Sur (Bluefields)	101,911.36	101,911.36	100.00
Servicio de Sistemas Informáticos	348,138.59	348,138.59	100.00
Realizar Auditorías Región Central	47,753.35	47,753.35	100.00
Realizar Auditorías en la Región Occidente	97,727.67	97,727.67	100.00
Realizar Auditorías en la Región Las Segovias	24,229.22	24,229.22	100.00
5000 PRESIDENCIA DE LA REPÚBLICA	9,211,000.00	9,073,558.00	98.51
PROYECTOS	9,078,000.00	9,073,558.00	99.95
CONSTRUCCIÓN Y EQUIPAMIENTO DE CENTROS DE DESARROLLO INFANTIL	9,078,000.00	9,073,558.00	99.95
OTRO GASTO DE CAPITAL	133,000.00	0.00	0.00
Consejo Nicaragüense de Ciencia y Tecnología (CONICYT)	133,000.00	0.00	0.00
Sistema de Inversión Pública	0.00	0.00	0.00
Fortalecimiento del Sistema Nacional de Planificación	0.00	0.00	0.00
6000 MINISTERIO DE GOBERNACIÓN	116,081,939.02	107,035,432.92	92.21
PROYECTOS	38,800,355.00	38,778,709.73	99.94
REHABILITACIÓN SISTEMA PENITENCIARIO TIPITAPA	1,244,746.08	1,244,636.70	99.99
CONSTRUCCIÓN SISTEMA PENITENCIARIO DE ESTELÍ	469,350.97	469,350.97	100.00
CONSTRUCCIÓN Y EQUIPAMIENTO OFICINAS DE MIGRACIÓN Y EXTRANJERÍA EN POTOS	1,559,020.46	1,557,783.99	99.92
REEMPLAZO Y AMPLIACIÓN DE LA ESTACIÓN DE BOMBEROS DE JINOTEGA	5,600,942.49	5,581,021.95	99.64
REHABILITACIÓN DE LOS SISTEMAS DE AGUA POTABLE E HIDROSANITARIO DE LOS CEN	4,392,296.00	4,392,133.67	100.00
CONSTRUCCIÓN DE LAS SUB ESTACIONES DE LA POLICÍA DE LOS DISTRITOS 2,3,4,5 Y 6	9,397,692.32	9,397,691.69	100.00
CONSTRUCCION DELEGACION POLICIAL CIUDAD SANDINO DISTRITO 1	14,098,342.00	14,098,126.10	100.00
REEMPLAZO, AMPLIACION Y EQUIPAMIENTO DE LA DELEGACIÓN POLICIAL DE OCOTAL	687,964.68	687,964.68	100.00
FORTALECIMIENTO Y MODERNIZACION LABORATORIO CENTRAL DE CRIMINALISTICA	0.00	0.00	0.00
REEMPLAZO, AMPLIACION Y EQUIPAMIENTO DE LA DELEGACIÓN POLICIAL DISTRITAL DI	350,000.00	350,000.00	100.00
MEJORAMIENTO TECNOLÓGICO PARA LA ATENCION AL PUBLICO DE LA D.G.M.E	1,000,000.00	999,999.98	100.00
OTRO GASTO DE CAPITAL	77,281,584.02	68,256,723.19	88.32
Auxilio Judicial a Resoluciones de los Tribunales	815,330.54	815,330.54	100.00
Dirección y Coordinación de Policía Nacional	1,710,011.03	1,710,011.03	100.00
Dirección y Coordinación, Actividades Centrales	66,483.21	6,796.50	10.22
Dirección y Coordinación, Migración y Extranjería	16,500,694.00	16,488,818.23	99.93
Dirección y Coordinación, Sistema Penitenciario Nacional	1,150.00	0.00	0.00
Programa de Seguridad Ciudadana (Fortalecimiento Institucional DGCSC) (1590-SF-NI)	544,964.85	544,964.85	100.00
Vigilancia y Desarrollo Comunitario	1,533,273.28	1,529,403.96	99.75
Actividades Penitenciarias	998,850.00	998,850.00	100.00
Atención a la Violencia Intrafamiliar y Sexual	9,553,329.27	8,932,073.83	93.50
Planificación y Evaluación de la Actividad Policial	189,782.19	189,354.21	99.77
Reducción de la Violencia (Policía Nacional) (1590-SF-NI)	165,491.21	165,491.21	100.00
Regulación Vial e Investigación de Accidentes	0.00	0.00	0.00
Administración de Recursos Humanos	398,694.00	393,237.71	98.63
Componente de Prevención Social de la Violencia Juvenil (SPN) (1590-SF-NI)	148,934.77	148,934.77	100.00
Investigación a Delitos de Orden Económico	321,000.00	320,897.03	99.97
Administración de los Recursos Financieros	219,000.64	208,708.92	95.30
Reintegración Social de Miembros de Pandillas (1590-SF-NI)	249,764.92	249,763.24	100.00

FILTRADO POR :

PARAMETROS ESPECIALES: Mes Inicial=1 / Mes Final=12

PRODUCCION 2010

Cuadro No. 11

SUBSISTEMA : SIEP

PRODUCCION 2010

PAGINA: 3 de 11

APLICACION : ANEXO CIERF

MINISTERIO DE HACIENDA Y CREDITO PUBLICO

FECHA: 11/03/2011

ENTIDAD : DGP

HORA: 10:19:51 AM

USUARIO : DGP027

DETALLE DE GASTO DE CAPITAL(PROYECTOS Y OTROS)

REPORTE: PRPSIEP031

DESCRIPCION	ACTUALIZADO	DEVENGADO	GRADO DE EJECUCION
6000 MINISTERIO DE GOBERNACIÓN			
OTRO GASTO DE CAPITAL			
Componente de Comunicación Social (1590-SF-NI)	79,675.57	79,675.57	100.00
Logística y Mantenimiento de Equipos y Locales	4,209,652.23	4,125,735.25	98.01
Atención a Grupos Juveniles y Sociales	23,097,752.55	22,488,844.09	97.36
Proyecto de Prevención y Atención a la Violencia Juvenil (1590-SF-NI)	94,015.52	94,015.52	100.00
Supervisión de la Actuación Policial e Investigación de Denuncia a Funcionarios	396,100.00	393,563.98	99.36
Asesoramiento Jurídico	330,722.91	330,722.91	100.00
Asistencia Técnica y Registro Operativo de Antecedentes Policiales	99,702.00	99,702.00	100.00
Prevención de la Violencia en las Comunidades Escolares/Seguridad Ciudadana (1590-SF-NI)	214,162.28	214,161.40	100.00
Seguridad y Educación Vial	762,500.00	747,426.05	98.02
Programa Atención Integral a Niños/as Adolescentes en alto riesgo (PAINAR) (1590-SF-NI)	339,041.47	339,041.47	100.00
Servicios de Seguridad y Orden Público a Nivel Departamental	1,306,689.89	1,306,689.89	100.00
Fortalecimiento de la Atención Especializada a Víctimas de Delitos Violencia Intrafamiliar y Sexua	2,492,212.03	0.00	0.00
Prevención y Atención a la Violencia Intrafamiliar contra la Mujer - INIM (1590-SF-NI)	7,065.41	7,065.41	100.00
Servicio de apoyo a la Gestión	6,626,225.31	1,650,363.65	24.91
Servicios de Seguridad en la Capital (Distrito 2)	304,664.00	304,664.00	100.00
Formación y Capacitación Policial	323,798.09	320,410.42	98.95
Servicios de Seguridad en la Capital (Distrito 3)	41,611.00	41,611.00	100.00
Servicios Policiales y Administrativos	1,273,063.23	1,272,817.22	99.98
Servicios de Seguridad en la Capital (Distrito 4)	1,035,376.49	1,035,376.49	100.00
Atención Informática e Interconexión	455,332.73	453,986.88	99.70
Fortalecimiento al Plan Estratégico de la Policía Nacional (Fondo Común)	0.00	0.00	0.00
Ampliación y Fortalecimiento Institucional	99,113.96	99,113.96	100.00
Fortalecimiento a la Operatividad y Especialización del Personal Policía Nacional	200,997.00	149,100.00	74.18
Apoyo al Plan Estratégico de la Policía Nacional (Equidad de Género)	0.00	0.00	0.00
Derechos Sexuales y Reproductivos en la Búsqueda de una Mejor Calidad de Vida	75,356.44	0.00	0.00
7000 MINISTERIO DE RELACIONES EXTERIORES	13,612,552.58	13,610,980.91	99.99
OTRO GASTO DE CAPITAL	13,612,552.58	13,610,980.91	99.99
Dirección y Coordinación Ceremonial y Protocolo del Estado	25,197.08	25,197.08	100.00
Dirección y Coordinación Servicios Consulares	256,067.60	256,067.60	100.00
Dirección y Coordinación de Actividades Centrales	522,128.17	522,128.15	100.00
Dirección y Coordinación de Asuntos Jurídicos, Soberanía y Territorio	54,872.70	54,872.70	100.00
Ceremonial Diplomático	2,479.40	2,479.40	100.00
Administración y Finanzas	5,612,630.21	5,611,058.56	99.97
Atención Protocolaria en el Aeropuerto	8,411.31	8,411.31	100.00
Servicio Exterior	6,544,297.87	6,544,297.87	100.00
Informática	437,408.78	437,408.78	100.00
Servicio de Política Exterior en Europa	44,492.71	44,492.71	100.00
Servicio de Política Exterior en América	104,566.75	104,566.75	100.00
8000 MINISTERIO DE DEFENSA	20,000,000.00	20,000,000.00	100.00
OTRO GASTO DE CAPITAL	20,000,000.00	20,000,000.00	100.00
Defensa Nacional	20,000,000.00	20,000,000.00	100.00
9000 MINISTERIO DE HACIENDA Y CRÉDITO PÚBLICO	25,446,534.00	20,236,624.39	79.53
PROYECTOS	4,087,388.00	3,601,616.02	88.12
UNIDAD DE COORDINACIÓN PROGRAMA DE APOYO AL PND (BID 1702/SF-NI)	4,087,388.00	3,601,616.02	88.12
OTRO GASTO DE CAPITAL	21,359,146.00	16,635,008.37	77.88
Dirección Superior	258,624.74	258,624.74	100.00
Dirección y Coordinación de Servicios Tecnológicos	4,427,092.24	3,944,459.67	89.10
Coordinación Servicios Administrativos Financieros	118,253.21	104,964.75	88.76
Apoyo al Programa Gestión Fiscal y Reforma del Gasto Social II - ATN/SF-11260-SF-NI/DGCG	258,005.00	0.00	0.00
Preparación Segunda Asistencia Técnica Sector Público BM-TF- 93095/ DGCP	520,019.00	467,824.96	89.96
Servicios de Planificación y Organización	56,177.58	56,177.58	100.00
Apoyo al Programa Gestión Fiscal y Reforma del Gasto Social II - BID ATN/SF- 11260-SF-NI/D	427,120.00	0.00	0.00

FILTRADO POR :

PARAMETROS ESPECIALES: Mes Inicial=1 / Mes Final=12

PRODUCCION 2010

Cuadro No. 11

SUBSISTEMA : SIEP

PRODUCCION 2010

PAGINA: 4 de 11

APLICACION : ANEXO CIERF

MINISTERIO DE HACIENDA Y CREDITO PUBLICO

FECHA: 11/03/2011

ENTIDAD : DGP

HORA: 10:19:51 AM

USUARIO : DGP027

DETALLE DE GASTO DE CAPITAL(PROYECTOS Y OTROS)

REPORTE: PRPSIEP031

DESCRIPCION	ACTUALIZADO	DEVENGADO	GRADO DE EJECUCION
9000 MINISTERIO DE HACIENDA Y CRÉDITO PÚBLICO			
OTRO GASTO DE CAPITAL			
Fortalecimiento a las Estadísticas de las Finanzas Públicas / NI-T1100 - BID	0.00	0.00	0.00
Servicios Financieros	10,226,841.00	10,195,849.56	99.70
Servicios Administrativos	252,203.23	213,987.89	84.85
Prodev	2,633,000.00	1,063,043.35	40.37
Fortalecimiento Institucional MHCP (ATN/SF 10698-NI)	1,525,000.00	330,075.87	21.64
Fortalecimiento Institucional para la Ejecución de la Inversión Pública - BID-ATN/SF-11404-NI	0.00	0.00	0.00
Estudios Económicos	334,310.00	0.00	0.00
Política Tributaria	322,500.00	0.00	0.00
10000 MINISTERIO DE FOMENTO, INDUSTRIA Y COMERCIO	46,233,861.00	19,578,084.14	42.35
PROYECTOS	3,102,200.00	3,029,840.93	97.67
CONSTRUCCION DE UN PARQUE DE FERIAS DE EXPO-VENTA PERMANENTE	2,640,000.00	2,640,000.00	100.00
REHABILITACIÓN DE INFRAESTRUCTURA Y EQUIPAMIENTO DE OFICINAS DE APOYO A L	462,200.00	389,840.93	84.34
OTRO GASTO DE CAPITAL	43,131,661.00	16,548,243.21	38.37
Negociaciones de Comercio Internacional	27,682.00	24,943.85	90.11
Normalización y Metrología	100,000.00	0.00	0.00
Creaciones de Capacidades Exportadoras en Pymes y Fortalecimiento al Sistema Nacional de la	0.00	0.00	0.00
Servicios Administrativos Financieros	375,581.00	15,180.00	4.04
Reforzamiento al Potencial de Producción de Café Gourmet en Nicaragua	429,865.00	357,137.42	83.08
Sistema Integrado de la Calidad (ATN/ME-8976-RG)	10,771.00	0.00	0.00
Programa de Fortalecimiento de la Gestión y Aprovechamiento del Comercio Exterior	3,866,037.00	1,260,493.51	32.60
Rehabilitación del Sector Cafetalero en Nicaragua	105,000.00	0.00	0.00
Negociaciones entre Centroamerica y Unión Europea	811,528.00	799,123.44	98.47
Desarrollo de la Micro y Mediana Empresa/Préstamo 4468-NI	11,809,763.00	4,278,890.90	36.23
Apoyo a la Mejora del Clima de Negocios e Inversiones en Nicaragua	8,859,679.00	2,056,417.35	23.21
Promoción del Desarrollo de la PYME Rural	3,674,581.00	730,636.22	19.88
Apoyo al Fortalecimiento de las Capacidades Institucionales del MIFIC y el INPYME	8,628,692.00	7,025,420.52	81.42
Fomento al Desarrollo Tecnológico de la Mipymes en Nicaragua	0.00	0.00	0.00
De la Retorica a la realidad. Hacia la Equidad de Género y empoderam. de las Mujeres a través c	4,432,482.00	0.00	0.00
11000 MINISTERIO DE EDUCACIÓN	329,511,938.90	318,647,775.00	96.70
PROYECTOS	318,347,123.90	315,991,030.14	99.26
REHABILITACIÓN DE CENTROS ESCOLARES PARA EL FUNCIONAMIENTO DEL BACHILLER	13,230,000.00	13,069,349.40	98.79
SUSTITUCIÓN DE TRES INSTITUTOS UBICADOS EN LOS MUNICIPIOS DE LEÓN, CIUDAD S	48,735,185.34	48,618,375.82	99.76
MEJORAMIENTO DE LA INFRAESTRUCTURA, EQUIPAMIENTO Y MOBILIARIO DE LAS ESCL	36,368,825.00	36,365,778.67	99.99
REHABILITACIÓN Y EQUIPAMIENTO DE LOS INSTITUTOS MAESTRO GABRIEL Y RAMÍREZ	6,600,001.00	6,479,661.76	98.18
REHABILITACIÓN Y EQUIPAMIENTO DEL INSTITUTO NACIONAL ELISEO PICADO DE MATA	994,923.00	977,333.91	98.23
REHABILITACIÓN Y EQUIPAMIENTO DEL INSTITUTO NACIONAL JOSEFA TOLEDO DE JUIC	877,759.00	862,240.61	98.23
REHABILITACIÓN Y EQUIPAMIENTO DEL INSTITUTO NACIONAL RIGOBERTO LÓPEZ PÉRE	770,514.00	756,891.88	98.23
REHABILITACIÓN DE INFRAESTRUCTURA ESCOLAR AFECTADA POR EL HURACÁN FÉLIX	3,296,802.00	3,296,800.73	100.00
REHABILITACIÓN Y EQUIPAMIENTO DE CENTROS ESCOLARES EN LA REGIÓN NORTE DE	124,955,797.53	123,114,560.05	98.53
REHABILITACIÓN DE ESTABLECIMIENTOS ESCOLARES DEL DEPARTAMENTO DE RIO SAI	857,400.90	857,400.90	100.00
REHABILITACIÓN DE ESTABLECIMIENTOS ESCOLARES DEL DEPARTAMENTO DE CHINAN	5,990,250.76	5,990,249.56	100.00
REHABILITACIÓN DE ESTABLECIMIENTOS ESCOLARES EN LA RAAS	3,457,950.00	3,457,949.86	100.00
REHABILITACIÓN DE ESTABLECIMIENTOS ESCOLARES DEL DEPARTAMENTO DE JINOTEI	4,557,309.95	4,557,309.10	100.00
REHABILITACIÓN DE ESTABLECIMIENTOS ESCOLARES DEL DEPARTAMENTO DE MATAG.	5,547,014.03	5,547,013.69	100.00
REHABILITACIÓN DE ESTABLECIMIENTOS ESCOLARES DEL DEPARTAMENTO DE NUEVA	3,676,858.69	3,676,857.48	100.00
REHABILITACIÓN DE ESTABLECIMIENTOS ESCOLARES DEL DEPARTAMENTO DE GRANA	2,798,400.60	2,798,400.60	100.00
REHABILITACIÓN DE ESTABLECIMIENTOS ESCOLARES DEL DEPARTAMENTO DE CARAZ	9,420,000.00	9,420,000.00	100.00
REHABILITACIÓN DE ESTABLECIMIENTOS ESCOLARES DEL DEPARTAMENTO DE LEÓN	2,319,416.00	2,319,415.77	100.00
REHABILITACIÓN DE ESTABLECIMIENTOS ESCOLARES DEL DEPARTAMENTO DE BOACO	1,802,515.00	1,802,513.92	100.00
REHABILITACIÓN DE ESTABLECIMIENTOS ESCOLARES DEL DEPARTAMENTO DE CHONT.	2,564,028.00	2,564,027.36	100.00
REHABILITACIÓN DE ESTABLECIMIENTOS ESCOLARES DEL DEPARTAMENTO DE RIVAS	2,146,121.00	2,146,120.24	100.00
REHABILITACIÓN DE ESTABLECIMIENTOS ESCOLARES DEL DEPARTAMENTO DE ESTELÍ	3,923,491.85	3,923,490.88	100.00

FILTRADO POR :

PARAMETROS ESPECIALES: Mes Inicial=1 / Mes Final=12

PRODUCCION 2010

Cuadro No. 11

SUBSISTEMA : SIEP

PRODUCCION 2010

PAGINA: 5 de 11

APLICACION : ANEXO CIERF

MINISTERIO DE HACIENDA Y CREDITO PUBLICO

FECHA: 11/03/2011

ENTIDAD : DGP

HORA: 10:19:51 AM

USUARIO : DGP027

DETALLE DE GASTO DE CAPITAL(PROYECTOS Y OTROS)

REPORTE: PRPSIEP031

DESCRIPCION	ACTUALIZADO	DEVENGADO	GRADO DE EJECUCION
11000 MINISTERIO DE EDUCACIÓN			
PROYECTOS			
REHABILITACIÓN DE ESTABLECIMIENTOS ESCOLARES DE LA RAAN	1,803,784.00	1,803,782.94	100.00
PROGRAMA DE REHABILITACIÓN DE ESCUELAS E INSTITUTOS (PINRE)	12,463,960.00	12,396,690.62	99.46
REHABILITACIÓN DE ESTABLECIMIENTOS ESCOLARES DEL DEPARTAMENTO DE MANAG	11,447,874.11	11,447,873.40	100.00
REHABILITACIÓN DE ESTABLECIMIENTOS ESCOLARES DEL DEPARTAMENTO DE MASAY	3,384,039.00	3,384,038.77	100.00
REHABILITACIÓN DE ESTABLECIMIENTOS ESCOLARES DEL DEPARTAMENTO DE MADRÍ	4,356,903.14	4,356,902.22	100.00
OTRO GASTO DE CAPITAL	11,164,815.00	2,656,744.86	23.80
Servicios de Alfabetización	736,669.00	736,669.00	100.00
Instituto de Excelencia Académica Sandino (IDEAS)	0.00	0.00	0.00
Servicios de Educación Primaria para Extraedad	270,000.00	193,742.87	71.76
Capacitación y Fortalecimiento Institucional para la Educación Especial (OEI/MEC-España)	142,839.00	138,939.76	97.27
Educación Especial Oportunidades para la Niñez con Discapacidad	358,736.76	101,165.83	28.20
Seguridad Alimentaria Nutricional - No Regular (Educación de Calidad para Todos)	97,363.24	96,460.56	99.07
Nicaragua Compromiso y Acciones en el Control de la Tuberculosis por una Comunidad Saludabl	695,714.00	0.00	0.00
Nicaragua Unida en una Respuesta Concertada hacia la Contención de la Epidemia VIH-SIDA -F	178,476.00	106,763.14	59.82
Educación de la Sexualidad y Promoción de la Salud	215,000.00	187,351.08	87.14
Servicios Fortalecimiento Institucional para la Gestión del MINED (PASEN)	8,470,017.00	1,095,652.62	12.94
12000 MINISTERIO AGROPECUARIO Y FORESTAL	295,889,238.00	196,720,848.27	66.48
PROYECTOS	26,032,287.00	22,183,350.16	85.21
CONSTRUCCION Y REHABILITACIÓN DE LABORATORIOS	26,032,287.00	22,183,350.16	85.21
OTRO GASTO DE CAPITAL	269,856,951.00	174,537,498.11	64.68
Bono Productivo Alimentario	124,791,182.00	69,718,634.34	55.87
Dirección y Comunicación	254,176.69	254,176.69	100.00
Dirección y Coordinación , Servicios de Salud Animal	13,293.00	13,292.78	100.00
Dirección y Coordinación Vigilancia Fitosanitaria	30,193.00	43,292.77	143.39
Instituto Nicaragüense de Tecnología Agropecuaria (INTA)	13,726,432.00	4,347,360.00	31.67
Apoyo a familias rurales en zonas afectadas por sequias e inundaciones (NIC-CP-10597.O)	24,862,190.00	24,861,013.40	100.00
Inspección de Inocuidad y de Cumplimiento de Normas Sanitarias	2,600.00	2,600.00	100.00
Registro de Plaguicidas, Fertilizantes e Insumos Agrícolas	269,876.00	269,875.60	100.00
Registro de Productores y Comercializadores de Semilla	64,911.10	64,911.10	100.00
Servicios Administrativos Financieros	3,663,062.00	3,663,062.00	100.00
Vigilancia y Campaña Fitosanitaria	16,900.00	16,900.00	100.00
Certificación de Semilla	411,037.34	410,226.28	99.80
Coordinación Sectorial	7,302,647.00	265,650.00	3.64
Dirección y Coordinación del Programa Agroalimentario de Semilla	33,521,608.00	30,060,075.07	89.67
Dirección y Coordinación delegaciones de estrategias territoriales	16,405,024.00	16,302,352.48	99.37
Inspección y Control de Importaciones	200,000.00	200,000.00	100.00
Coordinación y Servicios de Apoyo a la Sanidad Animal y Vegetal	1,351,178.87	1,342,665.29	99.37
Diagnóstico Veterinario en Laboratorios	31,200.00	31,197.50	99.99
Erradicación de la Peste Porcina	8,800.00	8,800.00	100.00
Detección de Residuos Contaminantes y Control de Plaguicidas	33,186.00	33,185.78	100.00
Prevención de Enfermedades Exóticas del Ganado	0.00	0.00	0.00
Desarrollo de sistemas agroforestales y silvopastoriles PADESAF-AUSTRIA	83,859.00	81,182.41	96.81
Diagnóstico Fitosanitario y de Calidad de Semilla	87,712.00	74,612.00	85.06
Servicios de sanidad agropecuaria (PASSAF-BID)	2,276,710.00	290,891.90	12.78
Instituto Nacional Forestal (INAFOR)	9,098,838.00	1,117,020.72	12.28
Fondo de Desarrollo Agropecuario (FONDEAGRO)	17,120,000.00	17,120,000.00	100.00
Transferencias de tecnologías - FIDA	13,905,645.00	3,944,520.00	28.37
Regulación del Manejo del Recurso Forestal	324,690.00	0.00	0.00
13000 MINISTERIO DE TRANSPORTE E INFRAESTRUCTURA	2,391,311,931.00	2,381,373,217.96	99.58
PROYECTOS	2,381,785,696.00	2,377,857,109.12	99.84
REVESTIMIENTO DE CARRETERAS	52,240,000.00	52,239,842.31	100.00
REHABILITACIÓN DE CAMINOS INTERMUNICIPALES	152,848,388.00	152,485,963.08	99.76

FILTRADO POR :

PARAMETROS ESPECIALES: Mes Inicial=1 / Mes Final=12

PRODUCCION 2010

Cuadro No. 11

SUBSISTEMA : SIEP

PRODUCCION 2010

PAGINA: 6 de 11

APLICACION : ANEXO CIERF

MINISTERIO DE HACIENDA Y CREDITO PUBLICO

FECHA: 11/03/2011

ENTIDAD : DGP

HORA: 10:19:51 AM

USUARIO : DGP027

DETALLE DE GASTO DE CAPITAL(PROYECTOS Y OTROS)

REPORTE: PRPSIEP031

DESCRIPCION	ACTUALIZADO	DEVENGADO	GRADO DE EJECUCION
13000 MINISTERIO DE TRANSPORTE E INFRAESTRUCTURA			
PROYECTOS			
DRENAJE DE CARRETERAS	25,169,000.00	25,168,998.73	100.00
REPARACIÓN DE CAMINOS DE LA RED VIAL NACIONAL	19,000,000.00	18,930,853.07	99.64
MEJORAS EN LA CARRETERA RÍO BLANCO - PUERTO CABEZAS	50,000,000.00	50,000,000.00	100.00
REFORZAMIENTO CARRETERA NAGAROTE - IZAPA (BM CR-4185-NI)	12,295,527.33	12,295,527.33	100.00
MANTENIMIENTO RUTINARIO FOMAV (MICROEMPRESAS) (BM-CR-4185-NI)	27,954,698.53	27,954,698.53	100.00
REPARACIÓN DE CAMINOS Y PUENTES DETERIORADOS POR LAS LLUVIAS A NIVEL NACI	133,661,586.42	133,611,902.57	99.96
REPARAC DE CAMINOS Y PUENTES EN DPTOS. DE MANAGUA, CHINANDEGA, LEON, BOA	13,647,762.00	13,647,762.00	100.00
PAVIMENTACIÓN DE CARRETERA GUAYACÁN-JINOTEGA (UE NIC/B7-3100/2000/001)	138,760.08	0.00	0.00
PAVIMENTACIÓN CARRETERA RUTA TURÍSTICA DEL SUR	2,636,322.82	2,636,321.82	100.00
IV PROGRAMA DE REHABILITACIÓN Y MANTENIMIENTO DE CARRETERAS (BM CR 4185-N	10,000.00	0.00	0.00
MEJORAMIENTO DEL TRAMO SAN RAFAEL DEL NORTE-YALÍ	1,684,061.17	1,684,061.17	100.00
REHABILITACIÓN Y MEJORAMIENTO DE CARRETERA MATAGALPA - JINOTEGA (BCIE No.1	276,422,678.02	275,727,561.14	99.75
PAVIMENTACIÓN CARRETERA ACOYAPA - SAN CARLOS (BID 1796/SF-NI)	456,071,248.43	454,806,759.85	99.72
REHABILITACIÓN DE LA CARRETERA SAN RAMÓN - MUY MUY (BCIE No. 1905)	175,132,939.50	174,707,926.80	99.76
MEJORAMIENTO DEL CAMINO CIUDAD DARÍO - TERRABONA - EL CACAO	10,000.00	0.00	0.00
MEJORAMIENTO PUNTUAL EN LA INFRAESTRUCTURA SECUNDARIA DE TRANSPORTE E	34,335,087.78	34,335,086.36	100.00
MEJORAMIENTO RED RELEVANTE DE CAMINOS ALIMENTADORES DE LA CARRETERA AC	166,793,890.35	166,736,965.59	99.97
MEJORAMIENTO DE LA CARRETERA LA LIBERTAD - SANTO DOMINGO - LOS CHINAMOS	10,000.20	0.00	0.00
MEJORAMIENTO DEL CAMINO SANTA ROSA - COMALAPA - CAMOAPA	1,931,683.40	1,644,232.84	85.12
REVESTIMIENTO GRANULAR CUYALÍ- LA COLONIA- ABISINIA; EMPALMEEL PORTILLO; A	693,935.00	693,894.07	99.99
MEJORAMIENTO PUNTUAL SOBRE LA CARRETERA RIO BLANCO - SIUNA - PTE. BANACR	65,861,858.03	65,582,704.23	99.58
REHABILITACION Y MEJORAMIENTO DE LA CARRETERA EL VIEJO - TONALA-PUERTO MO	49,632,510.00	49,630,682.21	100.00
REHABILITACION Y MEJORAMIENTO DE LA CARRETERA EL CONGO-EMPALME COSIGUIN	31,432,000.00	31,430,360.40	99.99
PAVIMENTACION DE LA CARRETERA CUATRO ESQUINAS-TEMPISQUIAPA-AMAYO-MARO	34,545.46	34,545.46	100.00
REHABILITACIÓN EMPALME JIQUILILLO-JIQUILILLO-PADRE RAMOS, EL CONGO-PUNTA C	6,740,927.91	6,740,927.91	100.00
ADOQUINADO DE CAMINOS (BM CR-4185-NI)	339,835,511.92	339,792,707.71	99.99
MANTENIMIENTO SAN ISIDRO - MALPAISILLO(BID-1599/SF-NI)	80,414,138.33	80,224,162.10	99.76
REHABILITACION DEL TRAMO LA PAVONA -LA PITA-MALECONCITO, EL CUA-LA DOCHA-	2,000.00	0.00	0.00
MEJORAMIENTO DE CARRETERA SAN SEBASTIAN DE YALÍ - CONDEGA	10,000.00	0.00	0.00
MEJORAMIENTO DE LA CARRETERA SAN JOSÉ DE LOS REMATES - LA CAÑADA	1,059,294.39	1,059,167.27	99.99
MEJORAMIENTO DE LA CARRETERA SAN FRANCISCO LIBRE - LOS ZARZALES	10,000.00	0.00	0.00
CONSTRUCCION PUENTE SANTA FE	17,844,019.91	17,844,019.91	100.00
FORTEALECIMIENTO A LA CAPACIDAD DE MANTENIMIENTO DE CAMINOS Y CARRETERAS	125,726,230.64	125,726,230.64	100.00
MEJORAMIENTO DE LA CARRETERA LA SIRENA-EMPALME EL REGADÍO	311,687.65	311,687.65	100.00
MEJORAMIENTO DE LA CARRETERA EL ARRAYAN - CIUDAD ANTIGUA	237,955.09	237,488.29	99.80
MEJORAMIENTO DE LA CARRETERA LAS CRUCES - QUILALÍ	403,015.49	403,015.49	100.00
MEJORAMIENTO DE LA CARRETERA EMP. COSIGUINA - POTOSÍ	10,000.00	0.00	0.00
REFUERZO Y MEJORAMIENTO DE LA CARRETERA PAVIMENTADA CHINANDEGA - CORIN	22,746,850.00	22,745,500.73	99.99
REVESTIMIENTO GRANULAR DE CARRETERA LAS CRUCES - SAN GABRIEL (BID-1599/SF-	7,491,184.00	7,491,153.71	100.00
MEJORAMIENTO DEL CAMINO WAPI - EL TORTUGUERO	29,294,398.15	29,294,398.15	100.00
OTRO GASTO DE CAPITAL	9,526,235.00	3,516,108.84	36.91
Dirección Superior	318,973.01	318,973.01	100.00
Dirección y Coordinación	794,091.80	686,066.94	86.40
Servicio Administrativo Financiero Proyectos Banco Mundial	1,459,761.93	547,913.31	37.53
Servicios Administrativos Financieros Vialidad	38,916.89	38,916.89	100.00
Servicios de Auditoría Interna	10,755.38	10,755.38	100.00
Servicios Administrativos Financieros Proyectos BID	6,245,529.10	1,255,276.42	20.10
Servicios de Relaciones Públicas	2,794.50	2,794.50	100.00
Servicios Adminstrativos Financieros	82,930.30	82,930.30	100.00
Servicios de Asesoría Legal	223,058.21	223,058.21	100.00
Servicios de Adquisiciones	15,630.43	15,630.43	100.00
Servicios de Atención al Público	50,979.73	50,979.73	100.00
Servicios de Tecnología de la Información	282,813.72	282,813.72	100.00

FILTRADO POR :

PARAMETROS ESPECIALES: Mes Inicial=1 / Mes Final=12

PRODUCCION 2010

Cuadro No. 11

SUBSISTEMA : SIEP
 APLICACION : ANEXO CIERF
 ENTIDAD : DGP
 USUARIO : DGP027

PRODUCCION 2010
 MINISTERIO DE HACIENDA Y CREDITO PUBLICO
 DETALLE DE GASTO DE CAPITAL(PROYECTOS Y OTROS)

PAGINA: 7 de 11
 FECHA: 11/03/2011
 HORA: 10:19:51 AM
 REPORTE: PRPSIEP031

DESCRIPCION	ACTUALIZADO	DEVENGADO	GRADO DE EJECUCION
14000 MINISTERIO DE SALUD	318,485,721.00	289,919,865.26	91.03
PROYECTOS	252,641,913.00	247,738,827.48	98.06
CONSTRUCCIÓN HOSPITALES PRIMARIOS	127,212,113.00	127,174,729.62	99.97
REHABILITACIÓN DE HOSPITALES	22,495,424.00	22,468,423.16	99.88
REHABILITACIÓN HOSPITAL LUIS FELIPE MONCADA DE SAN CARLOS	1,708,782.00	1,669,511.08	97.70
CONSTRUCCIÓN DE BODEGA DEL CENTRO DE INSUMOS PARA LA SALUD (CIPS)	809,910.00	787,556.86	97.24
REHABILITACIÓN HOSPITAL ASUNCIÓN DE JUIGALPA	7,500,276.00	7,500,276.00	100.00
REHABILITACIÓN DE CENTROS DE SALUD	5,820,090.00	5,761,426.14	98.99
REHABILITACIÓN HOSPITAL ERNESTO SEQUEIRA DE BLUEFIELDS	1,456,424.70	1,456,424.70	100.00
REHABILITACIÓN PUESTOS DE SALUD	2,934,518.00	2,893,817.47	98.61
CONSTRUCCIÓN PUESTOS DE SALUD	7,981,763.00	7,834,037.21	98.15
CONSTRUCCIÓN CASAS MATERNAS	688,948.15	688,948.15	100.00
REHABILITACIÓN Y EQUIPAMIENTO DEL HOSPITAL INFANTIL MANUEL DE JESÚS RIVERA,	3,886,017.00	0.00	0.00
REHABILITACIÓN DEL HOSPITAL SAN JUAN DE DIOS DE ESTELÍ	2,082,908.00	2,082,907.81	100.00
EQUIPAMIENTO MÉDICO PARA UNIDADES DE SALUD DE PRIMER NIVEL	27,025,209.00	27,001,752.91	99.91
EQUIPAMIENTO MÉDICO PARA UNIDADES DE SALUD DE SEGUNDO NIVEL	36,249,048.15	35,628,534.37	98.29
REHABILITACIÓN DEL HOSPITAL ALEMÁN NICARAGUENSE DE MANAGUA	4,790,482.00	4,790,482.00	100.00
OTRO GASTO DE CAPITAL	65,843,808.00	42,181,037.78	64.06
Atención Dispensarizada a la Familia en la Comunidad	13,394.97	13,394.97	100.00
Campañas de Promoción y Educación en Salud	1,170,465.00	100,464.34	8.58
Coordinación Intra y Extra Sectorial	265,318.84	265,318.84	100.00
Dirección y Coordinación Técnica Local	837,662.00	837,559.37	99.99
Atención para la Protección y Prevención de la Salud	4,151,525.00	0.00	0.00
Centros Formadores del Personal de Salud	548,202.00	528,100.49	96.33
Servicios de Atención Ambulatoria y Especializada	208,728.55	58,738.55	28.14
Vacunación Sistemática	1,001,794.00	196,204.70	19.59
Servicios de Emergencia	19,079.19	19,079.19	100.00
Servicios de Atención Médicos y/o Quirúrgicos	903,197.42	903,197.42	100.00
Regulación para la Salud	77,444.86	77,444.86	100.00
Servicios de Apoyo al Diagnóstico	31,495.97	31,495.97	100.00
Gestión Técnica Administrativa	1,354,671.92	1,292,482.42	95.41
Gestión Técnica Administrativa Hospitalaria	10,794,040.42	7,050,634.85	65.32
Brigada Médica Cubana	107,927.00	106,630.17	98.80
Gestión de Recursos Físicos Financieros	3,528,229.37	2,094,249.25	59.36
Brigada Médica Especializada	78,895.00	78,894.61	100.00
Gestión de Recursos Humanos	112,013.99	111,965.88	99.96
Programa de Cooperación Técnica y Financiera	129,957.04	129,957.04	100.00
Fortalecimiento Institucional	5,056,570.00	3,875,752.76	76.65
Centro de Diagnóstico Nacional	7,613,499.52	2,922,186.76	38.38
Programa de Cooperación Técnica y Financiera	27,661,867.96	21,267,714.07	76.88
Gestión Administrativa Complejo Concepción Palacios	138,019.00	179,762.29	130.24
Docencia e Investigación	39,808.98	39,808.98	100.00
15000 MINISTERIO DEL TRABAJO	197,782,391.00	196,334,940.24	99.27
PROYECTOS	192,357,196.00	191,096,161.04	99.34
REHABILITACION Y AMPLIACION CENTRO EDUCATIVO TECNICO AGROPECUARIO/ CHINAN	2,100,000.00	2,057,702.26	97.99
CONSTRUCCION II ETAPA DEL INSTITUTO TECNICO AGROPECUARIO NANDAIME,GRANAI	1,260,000.00	1,197,328.40	95.03
CONSTRUCCION DEL INSTITUTO DE ADMINISTRACION, ECONOMIA Y COMPUTACION/CHI	1,865,500.87	1,817,555.87	97.43
REHABILITACION Y AMPLIACION INSTITUTO NACIONAL MANUEL OLIVARES, MANAGUA	3,846,678.49	3,821,150.77	99.34
CAPACITACION TECNICA DE LOS RECURSOS HUMANOS PARA EL DESARROLLO DEL SEC	1,000,000.00	0.00	0.00
CREACION DE CAPACIDADES TECNICAS METODOLOGICAS EN CENTROS DE FORMACIOI	173,466,016.64	173,383,423.74	99.95
CAPACITACION EN CONSTRUCCION DE VIVIENDAS	8,819,000.00	8,819,000.00	100.00
FORMACION PROFESIONAL EN ESPECIALIDADES DE ELECTRONICA Y SOLDADURA	0.00	0.00	0.00
OTRO GASTO DE CAPITAL	5,425,195.00	5,238,779.20	96.56
Servicios de Fortalecimiento Institucional	694,902.00	651,052.07	93.69
Mejoramiento de las Competencias para la Empleabilidad de Jovenes en Nicaragua	4,730,293.00	4,587,727.13	96.99

FILTRADO POR :

PARAMETROS ESPECIALES: Mes Inicial=1 / Mes Final=12

PRODUCCION 2010

Cuadro No. 11

SUBSISTEMA : SIEP

PRODUCCION 2010

PAGINA: 8 de 11

APLICACION : ANEXO CIERF

MINISTERIO DE HACIENDA Y CREDITO PUBLICO

FECHA: 11/03/2011

ENTIDAD : DGP

HORA: 10:19:51 AM

USUARIO : DGP027

DETALLE DE GASTO DE CAPITAL(PROYECTOS Y OTROS)

REPORTE: PRPSIEP031

DESCRIPCION	ACTUALIZADO	DEVENGADO	GRADO DE EJECUCION
16000 MINISTERIO DEL AMBIENTE Y DE LOS RECURSOS NATURALES	29,854,290.00	27,225,754.81	91.20
PROYECTOS	8,632,633.00	8,286,230.70	95.99
Proyecto de Agua Potable y Saneamiento (PIMCHAS)	8,632,633.00	8,286,230.70	95.99
OTRO GASTO DE CAPITAL	21,221,657.00	18,939,524.11	89.25
Manejo Sostenible de la Tierra en Áreas Degradadas Propensas a Sequías (MST)	1,708,322.00	1,708,322.00	100.00
Proyecto Integral de Cuencas Hidrográficas (PIMCHAS)	1,013,492.00	1,013,492.00	100.00
Reserva de la Biósfera Transfronteriza Corazón del Corredor Biológico (RBT)	18,499,843.00	16,217,710.11	87.66
17000 MINISTERIO DE LA FAMILIA, ADOLESCENCIA Y NIÑEZ	32,881,097.65	29,157,948.67	88.68
PROYECTOS	30,952,996.00	27,415,690.32	88.57
CONSTRUCCIONES DE DELEGACIONES	27,113,369.20	24,043,272.85	88.68
REHABILITACION DELEGACIONES DE MIFAMILIA	3,839,626.80	3,372,417.47	87.83
OTRO GASTO DE CAPITAL	1,928,101.65	1,742,258.35	90.36
Servicios Administrativos Financieros	48,421.65	45,145.10	93.23
Atención Integral a Menores de 6 Años (PAININ FASE III)	1,879,680.00	1,697,113.25	90.29
24000 MINISTERIO DE ENERGÍA Y MINAS	356,155,789.30	331,409,111.53	93.05
PROYECTOS	354,439,332.30	329,803,602.83	93.05
INSTALACIÓN DE SISTEMAS HÍBRIDOS EÓLICO - SOLAR (PROGRAMA EUROSOLAR)	1,345,061.43	1,335,878.23	99.32
ELECTRIFICACIÓN DE NICARAGUA (PELNICA)	109,029,018.45	104,689,573.88	96.02
ELECTRIFICACIÓN RURAL	52,747,905.01	52,745,702.11	100.00
DESARROLLO DE LA HIDROELECTRICIDAD A PEQUEÑA ESCALA PARA USOS PRODUCTIV	99,244,844.63	98,921,633.13	99.67
FONDO DE APOYO A REDES DE ORGANIZACIONES LOCALES ELECTRIFICACIÓN RURAL (43,064,545.56	43,051,402.38	99.97
ELECTIFICACIÓN RURAL PARA ZONAS PRODUCTIVAS AREA CONCESIONADA	5,701,691.44	5,143,941.05	90.22
PROYECTO DE ELECTRIFICACIÓN RURAL PARA ZONAS AISLADAS (PERZA/BM-3760/TF05	13,285,625.92	2,708,606.26	20.39
CONSTRUCCIÓN DE REDES DE DISTRIBUCIÓN MASRENACE- MEM	6,767,147.00	6,767,142.98	100.00
INSTALACIONES INTERNAS EN BARRIOS DESPROTEGIDOS	15,941,772.56	7,128,002.51	44.71
APOYO A LA PREPARACIÓN DEL PROGRAMA DE INVERSIONES PARA EL SECTOR ELECT	3,254,754.96	3,254,754.96	100.00
PROYECTO PILOTO GENERACIÓN DE ENERGÍA ELÉCTRICA CON ENERGÍA FOTOVOLTAIC	0.00	0.00	0.00
INSTALACION DE SISTEMA FOTOVOLTAICO CON CONEXION A LA RED DE DISTRIB. ELEC	4,056,965.34	4,056,965.34	100.00
OTRO GASTO DE CAPITAL	1,716,457.00	1,605,508.70	93.54
Dirección y Coordinación de la Administración de los Recursos de Hidrocarburos	1,206,868.00	1,206,638.80	99.98
Desarrollo de la eficiencia energética en Nicaragua - ATN/JF-9884-NI	287,452.00	287,452.00	100.00
Apoyo a la Preparación del Programa de Inversiones (ATN/SF-10647-NI)	42,938.00	42,937.84	100.00
Desarrollo Rural e Igualdad de Género (PELNICA)	179,199.00	68,480.06	38.21
20000 PROCURADURÍA GENERAL DE LA REPÚBLICA	56,593.00	56,085.15	99.10
OTRO GASTO DE CAPITAL	56,593.00	56,085.15	99.10
Fortalecimiento de la Procuraduría General de la República (FASE III)	56,593.00	56,085.15	99.10
Apoyo a la Ética Pública (FASE III)	0.00	0.00	0.00
18000 ASIGNACIONES Y SUBVENCIONES	3,794,530,438.31	3,459,728,804.69	91.18
PROYECTOS	2,942,775,159.00	2,714,540,726.88	92.24
REHABILITACION SISTEMA DE TRANSMISION ELECTRICA MANAGUA (FASE IV)	310,400.00	310,400.00	100.00
TRANSFERENCIA MUNICIPAL(PROYECTOS DE INVERSIÓN)	1,885,353,111.00	1,885,353,111.00	100.00
CONSTRUCCION DE ALBERGUE DEPORTIVO	10,653,863.00	10,653,051.65	99.99
CONSTRUCCIÓN MUSEO LEON VIEJO	700,000.00	700,000.00	100.00
FORTEALECIMIENTO A LA PREINVERSION MINISTERIO ENERGIA Y MINAS (BID 1545/SF NI)	4,620,000.00	0.00	0.00
PROTECCIÓN INFRAESTRUCTURA TNRD	2,300,000.00	2,300,000.00	100.00
CONSTRUCCION Y REHABILITACION DE ESTADIOS	4,466,206.50	4,461,987.28	99.91
CONSTRUCCIÓN DEL EDIFICIO DE LA DIRECCIÓN NACIONAL DE REGISTRO (DNR) MANAGUA	5,648,517.00	5,648,517.00	100.00
FORTEALECIMIENTO A LA PREINVERSION ENACAL (BID 1545/SF-NI)	24,697,681.80	23,919,993.06	96.85
AMPLIACION DEL EDIFICIO SEDE CENTRAL DEL INSTITUTO NICARAGUENSE DE CULTUR	700,000.00	699,697.18	99.96
FORTEALECIMIENTO A LA PREINVERSIÓN MTI (BID-1545/SF-NI)	6,935,342.20	1,044,080.96	15.05
REHABILITACION INFRAESTRUCTURA DEPORTIVA	19,425,779.50	19,418,356.69	99.96
CONSTRUCCION DE AREAS DE USO MULTIPLE EN EL PALACIO NACIONAL DE LA CULTUR	879,952.15	879,856.10	99.99
CONSTRUCCION DEL AERODROMO SAN JUAN DE NICARAGUA (BID-SF-1702/NI)	57,436,940.00	56,133,254.00	97.73

FILTRADO POR :

PARAMETROS ESPECIALES: Mes Inicial=1 / Mes Final=12

PRODUCCION 2010

Cuadro No. 11

SUBSISTEMA : SIEP

PRODUCCION 2010

PAGINA: 9 de 11

APLICACION : ANEXO CIERF

MINISTERIO DE HACIENDA Y CREDITO PUBLICO

FECHA: 11/03/2011

ENTIDAD : DGP

HORA: 10:19:51 AM

USUARIO : DGP027

DETALLE DE GASTO DE CAPITAL(PROYECTOS Y OTROS)

REPORTE: PRPSIEP031

DESCRIPCION	ACTUALIZADO	DEVENGADO	GRADO DE EJECUCION
18000 ASIGNACIONES Y SUBVENCIONES			
PROYECTOS			
AMPLIACION SUBESTACION TICUANTEPE SEGUNDA ETAPA	210,500.00	210,500.00	100.00
CONSTRUCCION Y REHABILITACION DE PISTAS DE ATLETISMO	500,000.00	499,999.29	100.00
CONSTRUCCION Y RESTAURACION DE MONUMENTOS POPULARES	1,120,047.85	1,118,400.53	99.85
MEJORAMIENTO DE VIVIENDAS (ATENCION A AFECTADOS DEL HURACAN FELIX-RAAN)	43,745,229.00	36,475,209.52	83.38
REEMPLAZO Y CONSTRUCCION DE EMBARCADEROS (BID-SF-1702/NI)	26,138,300.00	12,600,171.96	48.21
CONSTRUCCION Y REHABILITACION GIMNASIOS MULTIUSOS	11,903,800.00	11,898,661.30	99.96
CONSTRUCCION DE PUESTOS FRONTERIZOS (BID-SF-1702/NI)	9,051,351.00	5,844,605.00	64.57
PROGRAMA SANEAMIENTO AMBIENTAL DEL LAGO Y CIUDAD DE MANAGUA- ETAPA I 97	5,552,560.00	5,552,560.00	100.00
CONSTRUCCION DE VIVIENDAS NUEVAS BAJO LA MODALIDAD DE SUBSIDIO DE INGRESO	18,227,645.00	15,285,576.83	83.86
MEJORAMIENTO DE LA INFRAESTRUCTURA TURISTICA EN RIO SAN JUAN(BID-SF-1702/N	6,926,410.00	0.00	0.00
CONSTRUCCION DE VIVIENDAS NUEVAS BAJO LA MODALIDAD DE SUBSIDIO DE INGRESO	44,587,504.78	42,155,145.62	94.54
MEJORAMIENTO DEL SISTEMA DE ABASTECIMIENTO DE AGUA POTABLE EN SAN CARLO	6,675,707.00	1,259,852.00	18.87
PROYECTO DE EXPANSION DEL SISTEMA DE AGUA POTABLE DE JUIGALPA	19,467,440.00	19,467,440.00	100.00
REHABILITACION DE CAMINOS EN EL MUNICIPIO DE BLUEFIELDS	12,329,974.00	12,329,974.00	100.00
MEJORAMIENTO DE VIVIENDAS BAJO LA MODALIDAD DE SUBSIDIO DE INGRESOS BAJOS	41,133,767.83	38,675,525.30	94.02
MEJORAMIENTO MIPYMES TURISTICAS EN RIO SAN JUAN (BID-SF-1702/NI)	1,593,292.00	712,955.00	44.75
Reparación de Calles en el municipio de Bluefields	2,483,530.00	2,483,530.00	100.00
REPARACION DE EDIFICIOS DEL CONSEJO Y GOBIERNO REGIONAL AUTONOMO DEL AT	2,085,829.00	2,085,829.00	100.00
FONDOS DE PREINVERSION PARA EL DESARROLLO LOCAL (PROFCADEL)	1,245,565.00	1,245,565.00	100.00
MEJORAMIENTO DE ESTADIO LITTLE ISLAND	1,212,055.10	1,212,055.10	100.00
MEJORAMIENTO DE VIVIENDAS BAJO LA MODALIDAD DE SUBSIDIO DE INGRESOS MODE	2,610,932.39	504,184.00	19.31
REPARACION Y AMPLIACION DEL INSTITUTO ULWA EN LA COMUNIDAD DE KARAWALA	1,378,185.00	1,378,185.00	100.00
MEJORAMIENTO DEL CAMINO MONTE ROSA CENTRO-LA UNION, MUNICIPIO EL RAMA	2,849,096.90	2,849,096.90	100.00
CONSTRUCCION DEL INSTITUTO SENDERO PROSPERO, EN LA CABECERA DEL MUNICIPIO	3,098,744.00	3,098,744.00	100.00
CONSTRUCCION DE PUESTO DE SALUD EN LA COMUNIDAD DE VILLA SIQUIA, MUNICIPIO	1,865,404.00	1,865,404.00	100.00
CONSTRUCCION DE CALLES EN EL MUNICIPIO DE MUELLE DE LOS BUEYES	2,423,440.00	2,423,440.00	100.00
CONSTRUCCION DE PUENTES PEATONALES EN EL MUNICIPIO DE EL TORTUGUERO	3,073,742.00	3,073,742.00	100.00
OPTIMIZACIÓN DE OPERACIONES DEL ACUEDUCTO Y CONSTRUCCIÓN DE ALCANTARILL	3,561,694.00	3,561,694.00	100.00
PROGRAMA DE INVERSIONES EN AGUA POTABLE Y SANEAMIENTO	7,134,907.00	6,124,285.70	85.84
MODERNIZACION DE SUBESTACION BOACO	6,277,500.00	6,277,500.00	100.00
REHABILITACIÓN DE CAMINOS RURALES PRODUCTIVOS DE ACCESO A MERCADOS	68,234,057.00	55,653,536.55	81.56
MODERNIZACION DE SUBESTACIONES (BID-1933-BL-NI)	2,314,400.00	2,314,400.00	100.00
REFUERZOS NACIONALES PROYECTO SIEPAC (BID-1877-BL-NI)	33,372,000.00	33,372,000.00	100.00
CONSTRUCCION LINEA 138 KV LOS BRASILES-SAN RAFAEL DEL SUR	2,195,700.00	2,195,700.00	100.00
CONSTRUCCIÓN DE ANILLO DE OCCIDENTE 138 KV Y CONVERSION DE SUBESTACIONE	3,246,800.00	3,246,800.00	100.00
SUMINISTRO Y MONTAJE DE TRANSFORMADORES DE POTENCIA	562,000.00	562,000.00	100.00
CONSTRUCCION LINEA DE TRANSMISION 138 KV SAN RAMON -MATIGUAS	2,254,100.00	2,254,100.00	100.00
MODERNIZACION Y REUBICACION SUBESTACION MATAGALPA	218,400.00	218,400.00	100.00
CONSTRUCCION ANILLO DE MANAGUA - MASAYA - SAN BENITO - LOS BRASILES EN 230	1,906,900.00	1,906,900.00	100.00
PROYECTO DE INFRAESTRUCTURA EN SALUD	2,649,600.00	2,514,600.00	94.90
SUSTITUCION DE POSTES EN LINEA DE TRANSMISION 69 KV - ETAPA I	215,200.00	215,200.00	100.00
SUMINISTRO Y MONTAJE DE EQUIPOS DE SUBESTACIONES Y PROTECCION	210,500.00	210,500.00	100.00
CONSTRUCCION DE NUEVO TALLER DE TRANSFORMADORES DE POTENCIA	131,600.00	131,600.00	100.00
PROYECTO DE INFRAESTRUCTURA EN EDUCACION	11,110,046.00	10,885,046.00	97.97
PROYECTO DE INFRAESTRUCTURA EN PROTECCION, ASISTENCIA Y SEGURIDAD SOCI	0.00	0.00	0.00
PERFORACION Y HABILITACION DE POZOS EN LA ZONAS PERI-URBANAS	30,000,000.00	30,000,000.00	100.00
PROYECTO DE INFRAESTRUCTURA EN TRANSPORTE VIAL	40,863,731.85	39,982,672.85	97.84
MEJORAMIENTO Y AMPLIACION DE LOS SERVICIOS DE AGUA POTABLE Y SANEAMIENTO	138,744,236.00	20,700,551.94	14.92
Ampliación de la Red de Estaciones Metereológica en varios departamentos	870,000.00	869,991.77	100.00
CONSTRUCCION DE OBRAS DE AGUA POTABLE Y SANEAMIENTO (FAROL III)	25,727,236.00	22,937,256.22	89.16
PROYECTO DE INFRAESTRUCTURA EN OBRAS Y SERVICIOS COMUNITARIOS	5,460,818.00	4,485,818.00	82.15
Reposición de equipos para mejorar el sistema de monitoreo de la Red Metereológica Convencio	929,000.00	929,000.00	100.00
Mejoramiento de la capacidad de navegación en Nicaragua a través de la actualización de las cai	1,783,000.00	1,782,978.80	100.00

FILTRADO POR :

PARAMETROS ESPECIALES: Mes Inicial=1 / Mes Final=12

PRODUCCION 2010

Cuadro No. 11

SUBSISTEMA : SIEP

PRODUCCION 2010

PAGINA: 10 de 11

APLICACION : ANEXO CIERF

MINISTERIO DE HACIENDA Y CREDITO PUBLICO

FECHA: 11/03/2011

ENTIDAD : DGP

HORA: 10:19:51 AM

USUARIO : DGP027

DETALLE DE GASTO DE CAPITAL(PROYECTOS Y OTROS)

REPORTE: PRPSIEP031

DESCRIPCION	ACTUALIZADO	DEVENGADO	GRADO DE EJECUCION
18000 ASIGNACIONES Y SUBVENCIONES			
PROYECTOS			
Ampliación de la red de Estaciones para la vigilancia metereológica de la RAAS	1,167,000.00	1,167,000.00	100.00
PROYECTO DE INFRAESTRUCTURA EN AGUA Y SANEAMIENTO RURAL	169,773,888.15	159,122,899.34	93.73
Fortalecimiento de la Red de monitoreo Hidrométrica Nacional	602,000.00	601,478.75	99.91
Instalación de estaciones sísmicas en la Zona Norte de Nicaragua	1,780,000.00	1,779,999.99	100.00
CONSTRUCCION DE CALLES, CUNETAS Y ANDENES EN LA RAAN	14,581,000.00	14,581,000.00	100.00
CONSTRUCCION DE PUENTES PEATONALES EN LA RAAN	6,069,000.00	6,069,000.00	100.00
RECONSTRUCCION DE VIVIENDAS E INFRAESTRUCTURA SOCIAL	45,771,000.00	27,908,160.70	60.97
RECONSTRUCCION DE PEQUEÑAS INFRAESTRUCTURAS	5,597,785.00	3,034,105.00	54.20
CONSTRUCCION DE POLIDEPORTIVO MUNICIPAL EN ALAMIKAMBAM	6,500,000.00	6,500,000.00	100.00
REHABILITACION PLANTA PROCESADORA DE PESCADO	726,320.00	0.00	0.00
CONSTRUCCION DE ESTADIOS COMUNALES EN LA RAAN	2,615,895.00	2,615,895.00	100.00
OTRO GASTO DE CAPITAL	851,755,279.31	745,188,077.81	87.49
Actividades Centrales	683,898.00	290,443.00	42.47
Actividades Centrales de Apoyo	4,300,000.00	4,300,000.00	100.00
Ampliación del Acceso a los Servicios Financieros	213,560.00	8,058.97	3.77
Banco de Fomento a la Producción (PRODUZCAMOS)	58,634,912.00	58,634,912.00	100.00
Dirección y Coordinación Ejecutiva	475,723.00	475,723.00	100.00
Fondo de Promoción y Desarrollo del Deporte y Recreación Física	471,586.00	471,586.00	100.00
Mejoramiento y Ampliación del Sistema de Agua Potable y Alcantarillado Sanitario I Fase	54,990,639.00	54,990,639.00	100.00
PARROQUIA SAN RAFAEL ARCANGEL- JINOTEGA	250,000.00	250,000.00	100.00
Potencial del Sistema de Recolección de Desechos Sólidos y Mejoramiento de las condiciones de	25,076,394.48	25,076,394.48	100.00
Regulación y Supervisión de Microfinanzas e Información Créditicia (BM No. 3903/SF-NI)	591,000.00	0.00	0.00
Transferencia a las Universidades y Centros de educación Técnica Superior	146,456,124.00	146,456,123.99	100.00
Transferencia al FISE	8,743,539.00	1,292,921.71	14.79
Transferencia al Instituto Nicaragüense de Deportes	109,950.00	109,950.00	100.00
Transferencia al Instituto Nacional de Promoción de la Competencia	321,000.00	321,000.00	100.00
Transferencia al Ordenamiento de la Propiedad	27,899,000.00	18,942,428.80	67.90
Equipamiento Tecnológico para el Fortalecimiento de la Enseñanza e Investigación de las Univer:	246,834,349.83	246,834,349.83	100.00
Fortalecimiento Institucional de la Financiera Nicaragüense de Inversiones (PAGSF)	3,008,440.00	2,039,528.67	67.79
Parroquia Santa Ana. Nindirí, Masaya	150,000.00	150,000.00	100.00
Asociación Taurina de Chontales	300,000.00	300,000.00	100.00
Demarcación y Titulación de Territorios Indígenas del PRODEP	0.00	0.00	0.00
Fortalecimiento Unidad Especializada Anticorrupción y Crimen Organizado	3,533,991.00	190,685.00	5.40
Red Vial Municipal Mantenible	0.00	0.00	0.00
Parroquia San Caralampio, Diriamba, Carazo.	300,000.00	300,000.00	100.00
Parroquia Nuestra Señora de la Merced. Bo. Larreynaga, Managua	400,000.00	400,000.00	100.00
Promoción y defensa del derecho de niños, niñas y adolescente en Nicaragua	0.00	0.00	0.00
Fortalecimiento del Área de Genero de la PDDH	92,827.00	92,827.00	100.00
Apoyo a la SE SINAPRED	854,214.00	0.00	0.00
Fortalecimiento Municipal	8,591,276.00	8,590,346.78	99.99
Fortalecimiento de Capacidades Municipales	11,000,043.00	4,962,366.80	45.11
Recaudaciones Aduaneras	11,886,813.00	11,886,813.00	100.00
Patrimonio y Museo	375,000.00	375,000.00	100.00
Desarrollo Local	4,061,058.00	3,355,329.44	82.62
Fomento de la Mipymes	194,584,673.00	121,652,154.71	62.52
Fomento de la Agroindustria	27,835,269.00	23,708,495.63	85.17
Parroquia San Francisco Javier. Ciudad Sandino, Managua.	150,000.00	150,000.00	100.00
Parroquia Nuestra Señora de las Victorias. El Crucero, Managua.	250,000.00	250,000.00	100.00
Parroquia San Judas Tadeo. Bo. San Judas, Managua.	200,000.00	200,000.00	100.00
Iglesia El Calvario. Masaya, Masaya.	300,000.00	300,000.00	100.00
Templo Nuestro Señor de los Milagros. Ciudad Antigua, Nueva Segovia	200,000.00	200,000.00	100.00
Monasterio Santa María de Guadalupe de las Monjas Dominicanas. Chiquilistagua, Managua.	100,000.00	100,000.00	100.00
Monasterio de María, Madre de Misericordia, y San José de las madres Carmelitas Descalzas	150,000.00	150,000.00	100.00

FILTRADO POR :

PARAMETROS ESPECIALES: Mes Inicial=1 / Mes Final=12

PRODUCCION 2010

Cuadro No. 11

SUBSISTEMA : SIEP
 APLICACION : ANEXO CIERF
 ENTIDAD : DGP
 USUARIO : DGP027

PRODUCCION 2010
 MINISTERIO DE HACIENDA Y CREDITO PUBLICO
 DETALLE DE GASTO DE CAPITAL(PROYECTOS Y OTROS)

PAGINA: 11 de 11
 FECHA: 11/03/2011
 HORA: 10:19:51 AM
 REPORTE: PRPSIEP031

DESCRIPCION	ACTUALIZADO	DEVENGADO	GRADO DE EJECUCION
18000 ASIGNACIONES Y SUBVENCIONES			
OTRO GASTO DE CAPITAL			
Parroquia San Juan Bautista. Masaya, Masaya	200,000.00	200,000.00	100.00
Capilla María Reina, Ocotal, Nueva Segovia	100,000.00	100,000.00	100.00
Templo Nuestra Señora de la Asunción. Ocotal, Nueva Segovia.	250,000.00	250,000.00	100.00
Parroquia Nuestro Señor de los Milagros. El Sauce, León.	300,000.00	300,000.00	100.00
Parroquia Nuestra Señora de Altagracia, Bo. Altagracia, Managua.	500,000.00	500,000.00	100.00
Monasterio Inmaculada Concepción de María, Monjas Clarisas. Km. 12 Carretera vieja a León.	150,000.00	150,000.00	100.00
Monasterio Santa María de la Paz, Hermanas Trapenses. Santo Tomás, Chontales.	100,000.00	100,000.00	100.00
Iglesias de la Región Autónoma del Atlántico Norte (RAAN)	1,800,000.00	1,800,000.00	100.00
Madres Carmelitas Misioneras. Chiquilistagua, Managua.	100,000.00	100,000.00	100.00
Consejo Nacional de Pastores Evangélicos de Nicaragua (CNPEN)	180,000.00	180,000.00	100.00
Asociación Ministerio Pentecostal Cristo Amor, Avivamiento y Sanidad	100,000.00	100,000.00	100.00
Capilla Sagrado Corazón de Jesús. Km 13 Carretera a León	20,000.00	20,000.00	100.00
Casa San Pablo, Jinotepe, Carazo	200,000.00	200,000.00	100.00
Centro Intereclesial de Estudios Teológicos y Sociales (CIEETS)	175,000.00	175,000.00	100.00
Ermita Los Arados, Mozonte, Nueva Segovia	50,000.00	50,000.00	100.00
Archivo Histórico Diocesano de León	250,000.00	250,000.00	100.00
Iglesia Centro Evangélico, A.D. (ICEAD)	150,000.00	150,000.00	100.00
Iglesia Cristo Resucitado. Villa José Benito Escobar, Managua.	100,000.00	100,000.00	100.00
Iglesia Guadalupe. Bo. Monseñor Lezcano, Managua.	200,000.00	200,000.00	100.00
Iglesia San José. Diriamba, Carazo.	300,000.00	300,000.00	100.00
Misioneras de la Caridad y la Providencia. Managua	150,000.00	150,000.00	100.00
Parroquia de Murra	50,000.00	50,000.00	100.00
Parroquia Nuestra Señora de la Merced. Mateare, Managua	150,000.00	150,000.00	100.00
Parroquia Nuestra Señora de la Merced. San Jorge, Rivas.	150,000.00	150,000.00	100.00
Parroquia Nuestro Señor de Esquipulas, La Conquista, Carazo	150,000.00	150,000.00	100.00
Parroquia San Juan Bautista, San Juan de Oriente, Masaya	300,000.00	300,000.00	100.00
Parroquia Santa María de Guadalupe, Tipitapa, Managua.	150,000.00	150,000.00	100.00
Parroquia Santa Rita de Casia, Bo. Laureles Sur, Managua	150,000.00	150,000.00	100.00
PIEDAD - por una vivienda digna	175,000.00	175,000.00	100.00
Asociación de Promotores de la Cultura.	250,000.00	250,000.00	100.00
Centro Nacional de Oftalmología	250,000.00	250,000.00	100.00
Hogar Zacarias Guerra	200,000.00	200,000.00	100.00
Radio Isabelia. Jinotega	30,000.00	30,000.00	100.00
TOTAL GENERAL -->	8,139,870,631.04	7,564,406,770.17	92.93

FILTRADO POR :

PARAMETROS ESPECIALES: Mes Inicial=1 / Mes Final=12

PRODUCCION 2010

Cuadro No. 11 - A

SUBSISTEMA : SIEP

PRODUCCION 2010

PAGINA: 1 de 5

APLICACION : ANEXO CIERF

MINISTERIO DE HACIENDA Y CREDITO PUBLICO

FECHA: 11/03/2011

ENTIDAD : DGP

HORA: 10:20:45 AM

USUARIO : DGP027

DETALLE DE GASTO DE CAPITAL PARA ASIGNACIONES Y SUBVENCIONES (PROYECTOS Y

REPORTE: PRPSIEP032

DESCRIPCION	ACTUALIZADO	DEVENGADO	GRADO DE EJECUCION
18000 ASIGNACIONES Y SUBVENCIONES	3,794,530,438.31	3,459,728,804.69	91.18
002 INSTITUTO NICARAGUENSE DE TURISMO	107,822,000.00	76,550,837.96	71.00
PROYECTOS	107,822,000.00	76,550,837.96	71.00
MEJORAMIENTO MIPYMES TURISTICAS EN RIO SAN JUAN (BID-SF-1702/NI)	1,593,292.00	712,955.00	44.75
MEJORAMIENTO DEL SISTEMA DE ABASTECIMIENTO DE AGUA POTABLE EN SAN CARLO	6,675,707.00	1,259,852.00	18.87
CONSTRUCCION DEL AERODROMO SAN JUAN DE NICARAGUA (BID-SF-1702/NI)	57,436,940.00	56,133,254.00	97.73
MEJORAMIENTO DE LA INFRAESTRUCTURA TURISTICA EN RIO SAN JUAN(BID-SF-1702/N	6,926,410.00	0.00	0.00
REEMPLAZO Y CONSTRUCCION DE EMBARCADEROS (BID-SF-1702/NI)	26,138,300.00	12,600,171.96	48.21
CONSTRUCCION DE PUESTOS FRONTERIZOS (BID-SF-1702/NI)	9,051,351.00	5,844,605.00	64.57
003 INSTITUTO NICARAGUENSE DE FOMENTO MUNICIPAL	13,897,899.00	13,191,241.22	94.92
PROYECTOS	1,245,565.00	1,245,565.00	100.00
FONDOS DE PREINVERSION PARA EL DESARROLLO LOCAL (PROFCADEL)	1,245,565.00	1,245,565.00	100.00
OTRO GASTO DE CAPITAL	12,652,334.00	11,945,676.22	94.41
Desarrollo Local	4,061,058.00	3,355,329.44	82.62
Fortalecimiento Municipal	8,591,276.00	8,590,346.78	99.99
007 SUBVENCIONES A CENTROS RELIGIOSOS, CULTURALES, DEPORTIVOS	9,880,000.00	9,880,000.00	100.00
OTRO GASTO DE CAPITAL	9,880,000.00	9,880,000.00	100.00
Parroquia Nuestra Señora de las Victorias. El Crucero, Managua.	250,000.00	250,000.00	100.00
Madres Carmelitas Misioneras. Chiquilistagua, Managua.	100,000.00	100,000.00	100.00
Capilla Sagrado Corazón de Jesús. Km 13 Carretera a León	20,000.00	20,000.00	100.00
Centro Intereclesial de Estudios Teológicos y Sociales (CIEETS)	175,000.00	175,000.00	100.00
Iglesia Centro Evangélico, A.D. (ICEAD)	150,000.00	150,000.00	100.00
Parroquia Santa Rita de Casia, Bo. Laureles Sur, Managua	150,000.00	150,000.00	100.00
Asociación Taurina de Chontales	300,000.00	300,000.00	100.00
Parroquia San Francisco Javier. Ciudad Sandino, Managua.	150,000.00	150,000.00	100.00
Parroquia San Judas Tadeo. Bo. San Judas, Managua.	200,000.00	200,000.00	100.00
Monasterio de María, Madre de Misericordia, y San José de las madres Carmelitas Descalzas	150,000.00	150,000.00	100.00
Capilla María Reina, Ocotal, Nueva Segovia	100,000.00	100,000.00	100.00
Monasterio Inmaculada Concepción de María, Monjas Clarisas. Km. 12 Carretera vieja a León.	150,000.00	150,000.00	100.00
Monasterio Santa María de la Paz, Hermanas Trapenses. Santo Tomás, Chontales.	100,000.00	100,000.00	100.00
Parroquia Santa María de Guadalupe, Tipitapa, Managua.	150,000.00	150,000.00	100.00
PIEDAD - por una vivienda digna	175,000.00	175,000.00	100.00
Asociación de Promotores de la Cultura.	250,000.00	250,000.00	100.00
Parroquia Santa Ana. Nindirí, Masaya	150,000.00	150,000.00	100.00
Consejo Nacional de Pastores Evangélicos de Nicaragua (CNPEN)	180,000.00	180,000.00	100.00
Templo Nuestro Señor de los Milagros. Ciudad Antigua, Nueva Segovia	200,000.00	200,000.00	100.00
Parroquia Nuestra Señora de Altigracia, Bo. Altigracia, Managua.	500,000.00	500,000.00	100.00
Iglesia Guadalupe. Bo. Monseñor Lezcano, Managua.	200,000.00	200,000.00	100.00
Parroquia Nuestro Señor de Esquipulas, La Conquista, Carazo	150,000.00	150,000.00	100.00
Hogar Zacarias Guerra	200,000.00	200,000.00	100.00
Parroquia Nuestra Señora de la Merced. Bo. Larreynaga, Managua	400,000.00	400,000.00	100.00
Iglesias de la Región Autónoma del Atlántico Norte (RAAN)	1,800,000.00	1,800,000.00	100.00
Iglesia San José. Diriamba, Carazo.	300,000.00	300,000.00	100.00
Centro Nacional de Oftalmología	250,000.00	250,000.00	100.00
Monasterio Santa María de Guadalupe de las Monjas Dominicanas. Chiquilistagua, Managua.	100,000.00	100,000.00	100.00
Misioneras de la Caridad y la Providencia. Managua	150,000.00	150,000.00	100.00
Parroquia San Juan Bautista, San Juan de Oriente, Masaya	300,000.00	300,000.00	100.00
Archivo Histórico Diocesano de León	250,000.00	250,000.00	100.00
Radio Isabela. Jinotega	30,000.00	30,000.00	100.00
Templo Nuestra Señora de la Asunción. Ocotal, Nueva Segovia.	250,000.00	250,000.00	100.00
Parroquia Nuestro Señor de los Milagros. El Sauce, León.	300,000.00	300,000.00	100.00
Casa San Pablo, Jinotepe, Carazo	200,000.00	200,000.00	100.00
Iglesia Cristo Resucitado. Villa José Benito Escobar, Managua.	100,000.00	100,000.00	100.00
Parroquia Nuestra Señora de la Merced. San Jorge, Rivas.	150,000.00	150,000.00	100.00
Parroquia San Caralampio, Diriamba, Carazo.	300,000.00	300,000.00	100.00

FILTRADO POR :

PARAMETROS ESPECIALES: Mes Inicial=1 / Mes Final=12

PRODUCCION 2010

Cuadro No. 11 - A

SUBSISTEMA : SIEP

PRODUCCION 2010

PAGINA: 2 de 5

APLICACION : ANEXO CIERF

MINISTERIO DE HACIENDA Y CREDITO PUBLICO

FECHA: 11/03/2011

ENTIDAD : DGP

HORA: 10:20:45 AM

USUARIO : DGP027

DETALLE DE GASTO DE CAPITAL PARA ASIGNACIONES Y SUBVENCIONES (PROYECTOS Y

REPORTE: PRPSIEP032

DESCRIPCION	ACTUALIZADO	DEVENGADO	GRADO DE EJECUCION
18000 ASIGNACIONES Y SUBVENCIONES			
007 SUBVENCIONES A CENTROS RELIGIOSOS, CULTURALES, DEPORTIVOS			
OTRO GASTO DE CAPITAL			
Iglesia El Calvario. Masaya, Masaya.	300,000.00	300,000.00	100.00
Parroquia San Juan Bautista. Masaya, Masaya	200,000.00	200,000.00	100.00
Asociación Ministerio Pentecostal Cristo Amor, Avivamiento y Sanidad	100,000.00	100,000.00	100.00
Ermita Los Arados, Mozonte, Nueva Segovia	50,000.00	50,000.00	100.00
Parroquia de Murra	50,000.00	50,000.00	100.00
Parroquia Nuestra Señora de la Merced. Mateare, Managua	150,000.00	150,000.00	100.00
012 INSTITUTO NICARAGUENSE DE ESTUDIOS TERRITORIALES	7,131,000.00	7,130,449.31	99.99
PROYECTOS	7,131,000.00	7,130,449.31	99.99
Ampliación de la Red de Estaciones Metereológica en varios departamentos	870,000.00	869,991.77	100.00
Fortalecimiento de la Red de monitoreo Hidrométrica Nacional	602,000.00	601,478.75	99.91
Instalación de estaciones sísmicas en la Zona Norte de Nicaragua	1,780,000.00	1,779,999.99	100.00
Mejoramiento de la capacidad de navegación en Nicaragua a través de la actualización de las cartas	1,783,000.00	1,782,978.80	100.00
Reposición de equipos para mejorar el sistema de monitoreo de la Red Metereológica Convencional	929,000.00	929,000.00	100.00
Ampliación de la red de Estaciones para la vigilancia metereológica de la RAAS	1,167,000.00	1,167,000.00	100.00
013 INSTITUTO DE DESARROLLO RURAL	291,047,454.00	201,014,186.89	69.07
PROYECTOS	68,234,057.00	55,653,536.55	81.56
REHABILITACIÓN DE CAMINOS RURALES PRODUCTIVOS DE ACCESO A MERCADOS	68,234,057.00	55,653,536.55	81.56
OTRO GASTO DE CAPITAL	222,813,397.00	145,360,650.34	65.24
Fomento de la Agroindustria	27,835,269.00	23,708,495.63	85.17
Fomento de la Mipymes	194,584,673.00	121,652,154.71	62.52
Actividades Centrales	393,455.00	0.00	0.00
014 FONDO DE INVERSION SOCIAL DE EMERGENCIA	249,601,666.00	223,246,324.70	89.44
PROYECTOS	229,858,084.00	216,991,036.19	94.40
PROYECTO DE INFRAESTRUCTURA EN PROTECCION, ASISTENCIA Y SEGURIDAD SOCIAL	0.00	0.00	0.00
PROYECTO DE INFRAESTRUCTURA EN EDUCACION	11,110,046.00	10,885,046.00	97.97
PROYECTO DE INFRAESTRUCTURA EN TRANSPORTE VIAL	40,863,731.85	39,982,672.85	97.84
PROYECTO DE INFRAESTRUCTURA EN AGUA Y SANEAMIENTO RURAL	169,773,888.15	159,122,899.34	93.73
PROYECTO DE INFRAESTRUCTURA EN SALUD	2,649,600.00	2,514,600.00	94.90
PROYECTO DE INFRAESTRUCTURA EN OBRAS Y SERVICIOS COMUNITARIOS	5,460,818.00	4,485,818.00	82.15
OTRO GASTO DE CAPITAL	19,743,582.00	6,255,288.51	31.68
Fortalecimiento de Capacidades Municipales	11,000,043.00	4,962,366.80	45.11
Transferencia al FISE	8,743,539.00	1,292,921.71	14.79
015 GOBIERNO REGIONAL AUTONOMO ATLANTICO NORTE	81,861,000.00	60,708,160.70	74.16
PROYECTOS	81,861,000.00	60,708,160.70	74.16
REHABILITACION PLANTA PROCESADORA DE PESCADO	726,320.00	0.00	0.00
RECONSTRUCCION DE PEQUEÑAS INFRAESTRUCTURAS	5,597,785.00	3,034,105.00	54.20
CONSTRUCCION DE PUENTES PEATONALES EN LA RAAN	6,069,000.00	6,069,000.00	100.00
RECONSTRUCCION DE VIVIENDAS E INFRAESTRUCTURA SOCIAL	45,771,000.00	27,908,160.70	60.97
CONSTRUCCION DE CALLES, CUNETAS Y ANDENES EN LA RAAN	14,581,000.00	14,581,000.00	100.00
CONSTRUCCION DE POLIDEPORTIVO MUNICIPAL EN ALAMIKAMBAM	6,500,000.00	6,500,000.00	100.00
CONSTRUCCION DE ESTADIOS COMUNALES EN LA RAAN	2,615,895.00	2,615,895.00	100.00
016 GOBIERNO REGIONAL AUTONOMO ATLANTICO SUR	32,800,000.00	32,800,000.00	100.00
PROYECTOS	32,800,000.00	32,800,000.00	100.00
Reparación de Calles en el municipio de Bluefields	2,483,530.00	2,483,530.00	100.00
CONSTRUCCION DE CALLES EN EL MUNICIPIO DE MUELLE DE LOS BUEYES	2,423,440.00	2,423,440.00	100.00
CONSTRUCCION DEL INSTITUTO SENDERO PROSPERO, EN LA CABECERA DEL MUNICIPIO	3,098,744.00	3,098,744.00	100.00
MEJORAMIENTO DE ESTADIO LITTLE ISLAND	1,212,055.10	1,212,055.10	100.00
CONSTRUCCION DE PUESTO DE SALUD EN LA COMUNIDAD DE VILLA SIQUIA, MUNICIPIO	1,865,404.00	1,865,404.00	100.00
CONSTRUCCION DE PUENTES PEATONALES EN EL MUNICIPIO DE EL TORTUGUERO	3,073,742.00	3,073,742.00	100.00
REPARACION DE EDIFICIOS DEL CONSEJO Y GOBIERNO REGIONAL AUTONOMO DEL AT	2,085,829.00	2,085,829.00	100.00
REHABILITACION DE CAMINOS EN EL MUNICIPIO DE BLUEFIELDS	12,329,974.00	12,329,974.00	100.00

FILTRADO POR :

PARAMETROS ESPECIALES: Mes Inicial=1 / Mes Final=12

PRODUCCION 2010

Cuadro No. 11 - A

SUBSISTEMA : SIEP

PRODUCCION 2010

PAGINA: 3 de 5

APLICACION : ANEXO CIERF

MINISTERIO DE HACIENDA Y CREDITO PUBLICO

FECHA: 11/03/2011

ENTIDAD : DGP

HORA: 10:20:45 AM

USUARIO : DGP027

DETALLE DE GASTO DE CAPITAL PARA ASIGNACIONES Y SUBVENCIONES (PROYECTOS Y

REPORTE: PRPSIEP032

DESCRIPCION	ACTUALIZADO	DEVENGADO	GRADO DE EJECUCION
18000 ASIGNACIONES Y SUBVENCIONES			
016 GOBIERNO REGIONAL AUTONOMO ATLANTICO SUR			
PROYECTOS			
MEJORAMIENTO DEL CAMINO MONTE ROSA CENTRO-LA UNION, MUNICIPIO EL RAMA	2,849,096.90	2,849,096.90	100.00
REPARACION Y AMPLIACION DEL INSTITUTO ULWA EN LA COMUNIDAD DE KARAWALA	1,378,185.00	1,378,185.00	100.00
019 EMPRESA NICARAGÜENSE DE ACUEDUCTOS Y ALCANTARILLADOS SA	230,188,073.00	108,343,787.86	47.07
PROYECTOS	230,188,073.00	108,343,787.86	47.07
PROGRAMA SANEAMIENTO AMBIENTAL DEL LAGO Y CIUDAD DE MANAGUA- ETAPA I 97	5,552,560.00	5,552,560.00	100.00
MEJORAMIENTO Y AMPLIACION DE LOS SERVICIOS DE AGUA POTABLE Y SANEAMIENTO	138,744,236.00	20,700,551.94	14.92
PROGRAMA DE INVERSIONES EN AGUA POTABLE Y SANEAMIENTO	7,134,907.00	6,124,285.70	85.84
PROYECTO DE EXPANSION DEL SISTEMA DE AGUA POTABLE DE JUIGALPA	19,467,440.00	19,467,440.00	100.00
PERFORACION Y HABILITACION DE POZOS EN LA ZONAS PERI-URBANAS	30,000,000.00	30,000,000.00	100.00
OPTIMIZACIÓN DE OPERACIONES DEL ACUEDUCTO Y CONSTRUCCIÓN DE ALCANTARILL	3,561,694.00	3,561,694.00	100.00
CONSTRUCCION DE OBRAS DE AGUA POTABLE Y SANEAMIENTO (FAROL III)	25,727,236.00	22,937,256.22	89.16
021 INSTITUTO DE LA VIVIENDA URBANA Y RURAL	106,559,850.00	96,620,431.75	90.67
PROYECTOS	106,559,850.00	96,620,431.75	90.67
MEJORAMIENTO DE VIVIENDAS BAJO LA MODALIDAD DE SUBSIDIO DE INGRESOS BAJOS	41,133,767.83	38,675,525.30	94.02
MEJORAMIENTO DE VIVIENDAS BAJO LA MODALIDAD DE SUBSIDIO DE INGRESOS MODE	2,610,932.39	504,184.00	19.31
CONSTRUCCION DE VIVIENDAS NUEVAS BAJO LA MODALIDAD DE SUBSIDIO DE INGRESO	18,227,645.00	15,285,576.83	83.86
CONSTRUCCION DE VIVIENDAS NUEVAS BAJO LA MODALIDAD DE SUBSIDIO DE INGRESO	44,587,504.78	42,155,145.62	94.54
022 EMPRESA NACIONAL DE TRANSMISION ELECTRICA	53,426,000.00	53,426,000.00	100.00
PROYECTOS	53,426,000.00	53,426,000.00	100.00
CONSTRUCCION LINEA DE TRANSMISION 138 KV SAN RAMON -MATIGUAS	2,254,100.00	2,254,100.00	100.00
SUMINISTRO Y MONTAJE DE EQUIPOS DE SUBESTACIONES Y PROTECCION	210,500.00	210,500.00	100.00
AMPLIACION SUBESTACION TICUANTEPE SEGUNDA ETAPA	210,500.00	210,500.00	100.00
MODERNIZACION DE SUBESTACIONES (BID-1933-BL-NI)	2,314,400.00	2,314,400.00	100.00
MODERNIZACION Y REUBICACION SUBESTACION MATAGALPA	218,400.00	218,400.00	100.00
REFUERZOS NACIONALES PROYECTO SIEPAC (BID-1877-BL-NI)	33,372,000.00	33,372,000.00	100.00
CONSTRUCCION LINEA 138 KV LOS BRASILES-SAN RAFAEL DEL SUR	2,195,700.00	2,195,700.00	100.00
CONSTRUCCIÓN DE ANILLO DE OCCIDENTE 138 KV Y CONVERSION DE SUBESTACIONE	3,246,800.00	3,246,800.00	100.00
SUSTITUCION DE POSTES EN LINEA DE TRANSMISION 69 KV - ETAPA I	215,200.00	215,200.00	100.00
SUMINISTRO Y MONTAJE DE TRANSFORMADORES DE POTENCIA	562,000.00	562,000.00	100.00
MODERNIZACION DE SUBESTACION BOACO	6,277,500.00	6,277,500.00	100.00
CONSTRUCCION ANILLO DE MANAGUA - MASAYA - SAN BENITO - LOS BRASILES EN 230	1,906,900.00	1,906,900.00	100.00
REHABILITACION SISTEMA DE TRANSMISION ELECTRICA MANAGUA (FASE IV)	310,400.00	310,400.00	100.00
CONSTRUCCION DE NUEVO TALLER DE TRANSFORMADORES DE POTENCIA	131,600.00	131,600.00	100.00
023 UNIVERSIDADES Y CENTROS DE EDUCACIÓN TÉCNICA SUPERIOR	393,290,473.83	393,290,473.82	100.00
OTRO GASTO DE CAPITAL	393,290,473.83	393,290,473.82	100.00
Transferencia a las Universidades y Centros de educación Técnica Superior	146,456,124.00	146,456,123.99	100.00
Equipamiento Tecnológico para el Fortalecimiento de la Enseñanza e Investigación de las Univer	246,834,349.83	246,834,349.83	100.00
027 TRANSFERENCIA MUNICIPAL	1,885,353,111.00	1,885,353,111.00	100.00
PROYECTOS	1,885,353,111.00	1,885,353,111.00	100.00
TRANSFERENCIA MUNICIPAL(PROYECTOS DE INVERSIÓN)	1,885,353,111.00	1,885,353,111.00	100.00
032 SECRETARIA EJECUTIVA DEL SISTEMA NACIONAL DE PREVENCION, M	44,599,443.00	36,475,209.52	81.78
PROYECTOS	43,745,229.00	36,475,209.52	83.38
MEJORAMIENTO DE VIVIENDAS (ATENCION A AFECTADOS DEL HURACAN FELIX-RAAN)	43,745,229.00	36,475,209.52	83.38
OTRO GASTO DE CAPITAL	854,214.00	0.00	0.00
Apoyo a la SE SINAPRED	854,214.00	0.00	0.00
035 DIRECCIÓN GENERAL DE SERVICIOS ADUANEROS	16,186,813.00	16,186,813.00	100.00
OTRO GASTO DE CAPITAL	16,186,813.00	16,186,813.00	100.00
Recaudaciones Aduaneras	11,886,813.00	11,886,813.00	100.00
Actividades Centrales de Apoyo	4,300,000.00	4,300,000.00	100.00

FILTRADO POR :

PARAMETROS ESPECIALES: Mes Inicial=1 / Mes Final=12

PRODUCCION 2010

Cuadro No. 11 - A

SUBSISTEMA : SIEP

PRODUCCION 2010

PAGINA: 4 de 5

APLICACION : ANEXO CIERF

MINISTERIO DE HACIENDA Y CREDITO PUBLICO

FECHA: 11/03/2011

ENTIDAD : DGP

HORA: 10:20:45 AM

USUARIO : DGP027

DETALLE DE GASTO DE CAPITAL PARA ASIGNACIONES Y SUBVENCIONES (PROYECTOS Y

REPORTE: PRPSIEP032

DESCRIPCION	ACTUALIZADO	DEVENGADO	GRADO DE EJECUCION
18000 ASIGNACIONES Y SUBVENCIONES			
040 MINISTERIO PÚBLICO	3,533,991.00	190,685.00	5.40
OTRO GASTO DE CAPITAL	3,533,991.00	190,685.00	5.40
Fortalecimiento Unidad Especializada Anticorrupción y Crimen Organizado	3,533,991.00	190,685.00	5.40
041 PROCURADURIA PARA LA DEFENSA DE LOS DERECHOS HUMANOS	92,827.00	92,827.00	100.00
OTRO GASTO DE CAPITAL	92,827.00	92,827.00	100.00
Fortalecimiento del Área de Genero de la PDDH	92,827.00	92,827.00	100.00
Promoción y defensa del derecho de niños, niñas y adolescente en Nicaragua	0.00	0.00	0.00
074 FONDO DE MANTENIMIENTO VIAL	475,723.00	475,723.00	100.00
OTRO GASTO DE CAPITAL	475,723.00	475,723.00	100.00
Dirección y Coordinación Ejecutiva	475,723.00	475,723.00	100.00
Red Vial Municipal Mantenible	0.00	0.00	0.00
075 ORDENAMIENTO DE LA PROPIEDAD	33,547,517.00	24,590,945.80	73.30
PROYECTOS	5,648,517.00	5,648,517.00	100.00
CONSTRUCCIÓN DEL EDIFICIO DE LA DIRECCIÓN NACIONAL DE REGISTRO (DNR) MANAGUA	5,648,517.00	5,648,517.00	100.00
OTRO GASTO DE CAPITAL	27,899,000.00	18,942,428.80	67.90
Transferencia al Ordenamiento de la Propiedad	27,899,000.00	18,942,428.80	67.90
Demarcación y Titulación de Territorios Indígenas del PRODEP	0.00	0.00	0.00
092 SUPERINTENDENCIA DE BANCOS Y DE OTRAS INSTITUCIONES FINANCIERAS	591,000.00	0.00	0.00
OTRO GASTO DE CAPITAL	591,000.00	0.00	0.00
Regulación y Supervisión de Microfinanzas e Información Créditicia (BM No. 3903/SF-NI)	591,000.00	0.00	0.00
112 CONSEJO NACIONAL DEL DEPORTE, LA EDUCACION Y LA RECREACION	47,421,235.00	47,403,642.21	99.96
PROYECTOS	46,949,649.00	46,932,056.21	99.96
CONSTRUCCION Y REHABILITACION DE ESTADIOS	4,466,206.50	4,461,987.28	99.91
CONSTRUCCION DE ALBERGUE DEPORTIVO	10,653,863.00	10,653,051.65	99.99
REHABILITACION INFRAESTRUCTURA DEPORTIVA	19,425,779.50	19,418,356.69	99.96
CONSTRUCCION Y REHABILITACION DE PISTAS DE ATLETISMO	500,000.00	499,999.29	100.00
CONSTRUCCION Y REHABILITACION GIMNASIOS MULTIUSOS	11,903,800.00	11,898,661.30	99.96
OTRO GASTO DE CAPITAL	471,586.00	471,586.00	100.00
Fondo de Promoción y Desarrollo del Deporte y Recreación Física	471,586.00	471,586.00	100.00
115 ALCALDIA DE MANAGUA	25,076,394.48	25,076,394.48	100.00
OTRO GASTO DE CAPITAL	25,076,394.48	25,076,394.48	100.00
Potencial del Sistema de Recolección de Desechos Sólidos y Mejoramiento de las condiciones de	25,076,394.48	25,076,394.48	100.00
130 PROGRAMA DE APOYO AL FORTALECIMIENTO DE LA PLANIFICACIÓN I	36,253,024.00	24,964,074.02	68.86
PROYECTOS	36,253,024.00	24,964,074.02	68.86
FORTALECIMIENTO A LA PREINVERSION MINISTERIO ENERGIA Y MINAS (BID 1545/SF NI)	4,620,000.00	0.00	0.00
FORTALECIMIENTO A LA PREINVERSIÓN MTI (BID-1545/SF-NI)	6,935,342.20	1,044,080.96	15.05
FORTALECIMIENTO A LA PREINVERSION ENACAL (BID 1545/SF-NI)	24,697,681.80	23,919,993.06	96.85
137 INSTITUTO NICARAGÜENSE DE DEPORTES	109,950.00	109,950.00	100.00
OTRO GASTO DE CAPITAL	109,950.00	109,950.00	100.00
Transferencia al Instituto Nicaragüense de Deportes	109,950.00	109,950.00	100.00
138 TEATRO NACIONAL RUBÉN DARÍO	2,300,000.00	2,300,000.00	100.00
PROYECTOS	2,300,000.00	2,300,000.00	100.00
PROTECCIÓN INFRAESTRUCTURA TNRD	2,300,000.00	2,300,000.00	100.00
139 INSTITUTO NICARAGÜENSE DE CULTURA	3,775,000.00	3,772,953.81	99.95
PROYECTOS	3,400,000.00	3,397,953.81	99.94
CONSTRUCCION Y RESTAURACION DE MONUMENTOS POPULARES	1,120,047.85	1,118,400.53	99.85
AMPLIACION DEL EDIFICIO SEDE CENTRAL DEL INSTITUTO NICARAGUENSE DE CULTURA	700,000.00	699,697.18	99.96
CONSTRUCCIÓN MUSEO LEON VIEJO	700,000.00	700,000.00	100.00
CONSTRUCCION DE AREAS DE USO MULTIPLE EN EL PALACIO NACIONAL DE LA CULTURA	879,952.15	879,856.10	99.99
OTRO GASTO DE CAPITAL	375,000.00	375,000.00	100.00
Patrimonio y Museo	375,000.00	375,000.00	100.00

FILTRADO POR :

PARAMETROS ESPECIALES: Mes Inicial=1 / Mes Final=12

PRODUCCION 2010

Cuadro No. 11 - A

SUBSISTEMA : SIEP

PRODUCCION 2010

PAGINA: 5 de 5

APLICACION : ANEXO CIERF

MINISTERIO DE HACIENDA Y CREDITO PUBLICO

FECHA: 11/03/2011

ENTIDAD : DGP

HORA: 10:20:45 AM

USUARIO : DGP027

DETALLE DE GASTO DE CAPITAL PARA ASIGNACIONES Y SUBVENCIONES (PROYECTOS Y

REPORTE: PRPSIEP032

DESCRIPCION	ACTUALIZADO	DEVENGADO	GRADO DE EJECUCION
18000 ASIGNACIONES Y SUBVENCIONES			
141 INSTITUTO NICARAGÜENSE DE LA PESCA Y ACUICULTURA	290,443.00	290,443.00	100.00
OTRO GASTO DE CAPITAL	290,443.00	290,443.00	100.00
Actividades Centrales	290,443.00	290,443.00	100.00
149 FINANCIERA NICARAGUENSE DE INVERSIONES	3,222,000.00	2,047,587.64	63.55
OTRO GASTO DE CAPITAL	3,222,000.00	2,047,587.64	63.55
Ampliación del Acceso a los Servicios Financieros	213,560.00	8,058.97	3.77
Fortalecimiento Institucional de la Financiera Nicaragüense de Inversiones (PAGSF)	3,008,440.00	2,039,528.67	67.79
157 BANCO DE FOMENTO A LA PRODUCCION (PRODUZCAMOS)	58,634,912.00	58,634,912.00	100.00
OTRO GASTO DE CAPITAL	58,634,912.00	58,634,912.00	100.00
Banco de Fomento a la Producción (PRODUZCAMOS)	58,634,912.00	58,634,912.00	100.00
170 Instituto Nacional de Promoción de la Competencia (PROCOMPETENCIA)	321,000.00	321,000.00	100.00
OTRO GASTO DE CAPITAL	321,000.00	321,000.00	100.00
Transferencia al Instituto Nacional de Promoción de la Competencia	321,000.00	321,000.00	100.00
173 PARROQUIA SAN RAFAEL ARCANGEL- JINOTEGA	250,000.00	250,000.00	100.00
OTRO GASTO DE CAPITAL	250,000.00	250,000.00	100.00
PARROQUIA SAN RAFAEL ARCANGEL- JINOTEGA	250,000.00	250,000.00	100.00
179 ALCALDIA DE GRANADA	54,990,639.00	54,990,639.00	100.00
OTRO GASTO DE CAPITAL	54,990,639.00	54,990,639.00	100.00
Mejoramiento y Ampliación del Sistema de Agua Potable y Alcantarillado Sanitario I Fase	54,990,639.00	54,990,639.00	100.00
TOTAL GENERAL -->	3,794,530,438.31	3,459,728,804.69	91.18

FILTRADO POR :

PARAMETROS ESPECIALES: Mes Inicial=1 / Mes Final=12

PRODUCCION 2010

DE: ENERO		A: DICIEMBRE				
ENTIDAD/ PROGRAMA / PROYECTO	Recursos del Tesoro	Rentas con Destino Espec.	Rentas del Tesoro/Alivio	Donaciones Externas	Prestamos Externos	Total
ASAMBLEA NACIONAL	7,725,753.39	0.00	0.00	0.00	0.00	7,725,753.39
LEGISLACIÓN	7,725,753.39	0.00	0.00	0.00	0.00	7,725,753.39
Bancadas Parlamentarias	29,745.90	0.00	0.00	0.00	0.00	29,745.90
Dirección Superior	7,478.00	0.00	0.00	0.00	0.00	7,478.00
Plenario	2,924.34	0.00	0.00	0.00	0.00	2,924.34
Servicios Administrativos Financieros	7,405,457.47	0.00	0.00	0.00	0.00	7,405,457.47
Servicios Imprenta, Reproducción y Distribución de documentos	126.00	0.00	0.00	0.00	0.00	126.00
Servicios de Asuntos Legislativos	246,032.28	0.00	0.00	0.00	0.00	246,032.28
Servicios de Informática	33,989.40	0.00	0.00	0.00	0.00	33,989.40
CORTE SUPREMA DE JUSTICIA	14,319,345.41	0.00	0.00	0.00	80,702,693.73	95,022,039.14
ACTIVIDADES CENTRALES	4,931,534.76	0.00	0.00	0.00	0.00	4,931,534.76
CONSTRUCCIÓN DE OFICINAS PARA LA DIRECCIÓN GENERAL DE PLANIFIC	3,750,504.00	0.00	0.00	0.00	0.00	3,750,504.00
Consejo de Administración de Justicia y Carrera Judicial	1,062,639.13	0.00	0.00	0.00	0.00	1,062,639.13
Servicios de Apoyo Administrativo	118,391.63	0.00	0.00	0.00	0.00	118,391.63
ADMINISTRACIÓN DE JUSTICIA	8,689,027.25	0.00	0.00	0.00	80,702,693.73	89,391,720.98
CONSTRUCCIÓN DE CASAS DE JUSTICIA JUZGADOS LOCALES UNICOS	6,249,496.00	0.00	0.00	0.00	0.00	6,249,496.00
Construcción del Complejo Judicial de Managua	0.00	0.00	0.00	0.00	80,702,693.73	80,702,693.73
Controlar el cumplimiento de las medidas de seguridad y las penas impuestas	11,292.43	0.00	0.00	0.00	0.00	11,292.43
Impartir Justicia en delitos Penales graves	3,744.74	0.00	0.00	0.00	0.00	3,744.74
Impartir Justicia en delitos menos graves y faltas penales JLP	4,274.68	0.00	0.00	0.00	0.00	4,274.68
Impartir Justicia en demandas Civiles JLC	681.92	0.00	0.00	0.00	0.00	681.92
Impartir Justicia en demandas Civiles de Distrito	681.92	0.00	0.00	0.00	0.00	681.92
Impartir Justicia en materias Civil, Penal, Laboral y Familia JLU	11,657.70	0.00	0.00	0.00	0.00	11,657.70
Impartir Justicia especializada Laboral	68,957.02	0.00	0.00	0.00	0.00	68,957.02
Impartir Justicia especializada de Adolescentes	681.92	0.00	0.00	0.00	0.00	681.92
Resolver Apelaciones en Materia Penal, Civil, Laboral, de Familia, Evacuar recur	60,166.94	0.00	0.00	0.00	0.00	60,166.94
Resolver los recursos, acciones, diligencias y otros tramites interpuestos	106,498.99	0.00	0.00	0.00	0.00	106,498.99
Servicio de Apoyo Judicial	2,170,892.99	0.00	0.00	0.00	0.00	2,170,892.99
INSCRIPCIÓN Y CERTIFICACIONES	698,101.48	0.00	0.00	0.00	0.00	698,101.48
Plan de Sostenibilidad modernización de los Registros Públicos	244,236.09	0.00	0.00	0.00	0.00	244,236.09
Servicios de Inscripción y Certificaciones	453,865.39	0.00	0.00	0.00	0.00	453,865.39
DEFENSORÍA PÚBLICA	681.92	0.00	0.00	0.00	0.00	681.92
Ejercer la Defensa técnica en los casos que la ley lo establece	681.92	0.00	0.00	0.00	0.00	681.92
INSTITUTO DE MEDICINA LEGAL	0.00	0.00	0.00	0.00	0.00	0.00
CONSEJO SUPREMO ELECTORAL	269,793.90	0.00	0.00	0.00	0.00	269,793.90
ACTIVIDADES CENTRALES	0.00	0.00	0.00	0.00	0.00	0.00
ELECCIONES	269,793.90	0.00	0.00	0.00	0.00	269,793.90
Elecciones Regionales	269,793.90	0.00	0.00	0.00	0.00	269,793.90
CONTRALORÍA GENERAL DE LA REPÚBLICA	3,783,146.38	0.00	0.00	360,478.40	37,136,527.02	41,280,151.80
ACTIVIDADES ADMINISTRATIVAS Y APOYO TECNICO A LA GESTION INSTI	874,446.44	0.00	0.00	4,594.57	0.00	879,041.01
Administración y Desarrollo de Recursos Humanos	23,394.50	0.00	0.00	0.00	0.00	23,394.50
Dirección Superior	53,174.56	0.00	0.00	0.00	0.00	53,174.56
Servicio Administrativo Financiero	442,120.89	0.00	0.00	0.00	0.00	442,120.89
Servicio de Planificación y Desarrollo Estratégico	3,438.50	0.00	0.00	0.00	0.00	3,438.50
Servicio de Relaciones Interinstitucionales	8,773.97	0.00	0.00	0.00	0.00	8,773.97
Servicio de Sistemas Informáticos	343,544.02	0.00	0.00	4,594.57	0.00	348,138.59
PROYECTOS CENTRALES	2,247,000.00	0.00	0.00	0.00	37,136,527.02	39,383,527.02
PROGRAMA DE MODERNIZACIÓN DE LA C.G.R (No. 1100/SF-NI)	2,247,000.00	0.00	0.00	0.00	37,136,527.02	39,383,527.02
FISCALIZACIÓN Y CONTROL EXTERNO GUBERNAMENTAL	495,852.20	0.00	0.00	249,277.28	0.00	745,129.48
Dirección y Coordinación, Servicio de Auditoría Externa Sectorial y Regional	19,873.66	0.00	0.00	249,277.28	0.00	269,150.94

	DE: ENERO	A: DICIEMBRE				
ENTIDAD/ PROGRAMA / PROYECTO	Recursos del Tesoro	Rentas con Destino Espec.	Rentas del Tesoro/Alivio	Donaciones Externas	Prestamos Externos	Total
CONTRALORÍA GENERAL DE LA REPÚBLICA	3,783,146.38	0.00	0.00	360,478.40	37,136,527.02	41,280,151.80
FISCALIZACIÓN Y CONTROL EXTERNO GUBERNAMENTAL						
Realizar Auditorías Región Central	47,753.35	0.00	0.00	0.00	0.00	47,753.35
Realizar Auditorías a las Alcaldías Municipales	66,925.48	0.00	0.00	0.00	0.00	66,925.48
Realizar Auditorías al Sector Poderes del Estado y Seguridad Pública	9,930.36	0.00	0.00	0.00	0.00	9,930.36
Realizar Auditorías en la Región Autónoma Atlántico Norte (Puerto Cabezas)	127,501.10	0.00	0.00	0.00	0.00	127,501.10
Realizar Auditorías en la Región Autónoma Atlántico Sur (Bluefields)	101,911.36	0.00	0.00	0.00	0.00	101,911.36
Realizar Auditorías en la Región Las Segovias	24,229.22	0.00	0.00	0.00	0.00	24,229.22
Realizar Auditorías en la Región Occidente	97,727.67	0.00	0.00	0.00	0.00	97,727.67
ASESORÍA LEGAL Y GESTIÓN JUDICIAL EN LA ADMINISTRACIÓN PÚBLIC	135,205.93	0.00	0.00	0.00	0.00	135,205.93
Coordinar la Atención a la Ciudadanía en la Recepción, Análisis y Verificación de	34,839.68	0.00	0.00	0.00	0.00	34,839.68
Dirección y Coordinación de Asesoría Legal y Gestión Judicial	41,865.35	0.00	0.00	0.00	0.00	41,865.35
Emitir Pliegos de Glosas en Casos de Responsabilidad Civil y Tramitar Recursos	8,258.32	0.00	0.00	0.00	0.00	8,258.32
Realizar Control de Contratación y Licitación del Estado	12,397.00	0.00	0.00	0.00	0.00	12,397.00
Recibir, Analizar y Verificar las Declaraciones Patrimoniales de los Servidores Pú	27,530.08	0.00	0.00	0.00	0.00	27,530.08
Recibir, Registrar y Resguardar Documentos y Escritos de todas las Dependenci	10,315.50	0.00	0.00	0.00	0.00	10,315.50
FORTEALECIMIENTO DEL SISTEMA NACIONAL DE CONTROL	30,641.81	0.00	0.00	106,606.55	0.00	137,248.36
Elaborar y Actualizar Normas y Políticas de Auditoría Gubernamental	10,635.32	0.00	0.00	0.00	0.00	10,635.32
Fomentar la Creación y Controlar las Unidades de Auditoría Interna de las Entida	17,940.00	0.00	0.00	0.00	0.00	17,940.00
Registrar y Actualizar los Registros de Firmas Privadas y Contadores Públicos In	2,066.49	0.00	0.00	106,606.55	0.00	108,673.04
PRESIDENCIA DE LA REPÚBLICA	0.00	0.00	0.00	9,073,558.00	0.00	9,073,558.00
DESPACHO DE LA PRESIDENCIA	0.00	0.00	0.00	9,073,558.00	0.00	9,073,558.00
CONSTRUCCIÓN Y EQUIPAMIENTO DE CENTROS DE DESARROLLO INFAN	0.00	0.00	0.00	9,073,558.00	0.00	9,073,558.00
SECRETARÍA DE LA PRESIDENCIA (SEPRES)	0.00	0.00	0.00	0.00	0.00	0.00
VICEPRESIDENCIA DE LA REPÚBLICA	0.00	0.00	0.00	0.00	0.00	0.00
MINISTERIO DE GOBERNACIÓN	56,267,135.87	5,128,168.23	0.00	43,797,015.38	1,843,113.44	107,035,432.92
ACTIVIDADES CENTRALES	517,325.11	1,063,758.26	0.00	76,076.78	0.00	1,657,160.15
Dirección y Coordinación, Actividades Centrales	6,796.50	0.00	0.00	0.00	0.00	6,796.50
Servicio de apoyo a la Gestión	510,528.61	1,063,758.26	0.00	76,076.78	0.00	1,650,363.65
MANTENIMIENTO DEL ORDEN PÚBLICO, PROTECCIÓN CIUDADANA, PREV	26,109,649.40	1,971,975.84	0.00	43,720,938.60	1,843,113.44	73,645,677.28
Administración de Recursos Humanos	0.00	0.00	0.00	393,237.71	0.00	393,237.71
Administración de los Recursos Financieros	61,433.63	147,275.29	0.00	0.00	0.00	208,708.92
Ampliación y Fortalecimiento Institucional	0.00	0.00	0.00	99,113.96	0.00	99,113.96
Asesoramiento Jurídico	0.00	0.00	0.00	330,722.91	0.00	330,722.91
Asistencia Técnica y Registro Operativo de Antecedentes Policiales	0.00	0.00	0.00	99,702.00	0.00	99,702.00
Atención Informática e Interconexión	0.00	0.00	0.00	453,986.88	0.00	453,986.88
Atención a Grupos Juveniles y Sociales	0.00	0.00	0.00	22,488,844.09	0.00	22,488,844.09
Atención a la Violencia Intrafamiliar y Sexual	0.00	0.00	0.00	8,932,073.83	0.00	8,932,073.83
Auxilio Judicial a Resoluciones de los Tribunales	0.00	0.00	0.00	815,330.54	0.00	815,330.54
CONSTRUCCION DELEGACION POLICIAL CIUDAD SANDINO DISTRITO 1	14,098,126.10	0.00	0.00	0.00	0.00	14,098,126.10
CONSTRUCCIÓN DE LAS SUB ESTACIONES DE LA POLICÍA DE LOS DISTRI	9,397,691.69	0.00	0.00	0.00	0.00	9,397,691.69
Componente de Comunicación Social (1590-SF-NI)	0.00	0.00	0.00	0.00	79,675.57	79,675.57
Componente de Prevención Social de la Violencia Juvenil (SPN) (1590-SF-NI)	0.00	0.00	0.00	0.00	148,934.77	148,934.77
Dirección y Coordinación de Policía Nacional	48,500.00	941,457.60	0.00	720,053.43	0.00	1,710,011.03
Formación y Capacitación Policial	0.00	0.00	0.00	320,410.42	0.00	320,410.42
Fortalecimiento a la Operatividad y Especialización del Personal Policía Nacional	0.00	0.00	0.00	149,100.00	0.00	149,100.00
Investigación a Delitos de Orden Económico	0.00	0.00	0.00	320,897.03	0.00	320,897.03
Logística y Mantenimiento de Equipos y Locales	711,409.26	89,566.90	0.00	3,324,759.09	0.00	4,125,735.25
Planificación y Evaluación de la Actividad Policial	0.00	0.00	0.00	189,354.21	0.00	189,354.21
Prevención de la Violencia en las Comunidades Escolares/Seguridad Ciudadana	0.00	0.00	0.00	0.00	214,161.40	214,161.40
Prevención y Atención a la Violencia Intrafamiliar contra la Mujer - INIM (1590-S	0.00	0.00	0.00	0.00	7,065.41	7,065.41

DE: ENERO		A: DICIEMBRE				
ENTIDAD/ PROGRAMA / PROYECTO	Recursos del Tesoro	Rentas con Destino Espec.	Rentas del Tesoro/Alivio	Donaciones Externas	Prestamos Externos	Total
MINISTERIO DE GOBERNACIÓN	56,267,135.87	5,128,168.23	0.00	43,797,015.38	1,843,113.44	107,035,432.92
MANTENIMIENTO DEL ORDEN PÚBLICO, PROTECCIÓN CIUDADANA, PREV						
Programa Atención Integral a Niños/as Adolescentes en alto riesgo (PAINAR) (0.00	0.00	0.00	0.00	339,041.47	339,041.47
Programa de Seguridad Ciudadana (Fortalecimiento Institucional DGCSC) (159	0.00	0.00	0.00	0.00	544,964.85	544,964.85
Proyecto de Prevención y Atención a la Violencia Juvenil (1590-SF-NI)	0.00	0.00	0.00	0.00	94,015.52	94,015.52
REEMPLAZO, AMPLIACION Y EQUIPAMIENTO DE LA DELEGACIÓN POLICIA	687,964.68	0.00	0.00	0.00	0.00	687,964.68
REEMPLAZO, AMPLIACION Y EQUIPAMIENTO DE LA DELEGACIÓN POLICIA	350,000.00	0.00	0.00	0.00	0.00	350,000.00
Reducción de la Violencia (Policía Nacional) (1590-SF-NI)	0.00	0.00	0.00	0.00	165,491.21	165,491.21
Reintegración Social de Miembros de Pandillas (1590-SF-NI)	0.00	0.00	0.00	0.00	249,763.24	249,763.24
Seguridad y Educación Vial	0.00	747,426.05	0.00	0.00	0.00	747,426.05
Servicios Policiales y Administrativos	754,524.04	46,250.00	0.00	472,043.18	0.00	1,272,817.22
Servicios de Seguridad en la Capital (Distrito 2)	0.00	0.00	0.00	304,664.00	0.00	304,664.00
Servicios de Seguridad en la Capital (Distrito 3)	0.00	0.00	0.00	41,611.00	0.00	41,611.00
Servicios de Seguridad en la Capital (Distrito 4)	0.00	0.00	0.00	1,035,376.49	0.00	1,035,376.49
Servicios de Seguridad y Orden Público a Nivel Departamental	0.00	0.00	0.00	1,306,689.89	0.00	1,306,689.89
Supervisión de la Actuación Policial e Investigación de Denuncia a Funcionarios	0.00	0.00	0.00	393,563.98	0.00	393,563.98
Vigilancia y Desarrollo Comunitario	0.00	0.00	0.00	1,529,403.96	0.00	1,529,403.96
SISTEMA PENITENCIARIO NACIONAL	7,104,971.34	0.00	0.00	0.00	0.00	7,104,971.34
Actividades Penitenciarias	998,850.00	0.00	0.00	0.00	0.00	998,850.00
CONSTRUCCIÓN SISTEMA PENITENCIARIO DE ESTELÍ	469,350.97	0.00	0.00	0.00	0.00	469,350.97
REHABILITACIÓN DE LOS SISTEMAS DE AGUA POTABLE E HIDROSANITAR	4,392,133.67	0.00	0.00	0.00	0.00	4,392,133.67
REHABILITACIÓN SISTEMA PENITENCIARIO TIPITAPA	1,244,636.70	0.00	0.00	0.00	0.00	1,244,636.70
MIGRACIÓN Y EXTRANJERÍA	16,954,168.07	2,092,434.13	0.00	0.00	0.00	19,046,602.20
CONSTRUCCIÓN Y EQUIPAMIENTO OFICINAS DE MIGRACIÓN Y EXTRANJE	1,557,783.99	0.00	0.00	0.00	0.00	1,557,783.99
Dirección y Coordinación, Migración y Extranjería	14,396,384.10	2,092,434.13	0.00	0.00	0.00	16,488,818.23
MEJORAMIENTO TECNOLÓGICO PARA LA ATENCIÓN AL PÚBLICO DE LA D	999,999.98	0.00	0.00	0.00	0.00	999,999.98
BOMBEROS DE NICARAGUA	5,581,021.95	0.00	0.00	0.00	0.00	5,581,021.95
REEMPLAZO Y AMPLIACIÓN DE LA ESTACIÓN DE BOMBEROS DE JINOTEG	5,581,021.95	0.00	0.00	0.00	0.00	5,581,021.95
MINISTERIO DE RELACIONES EXTERIORES	0.00	0.00	0.00	13,610,980.91	0.00	13,610,980.91
ACTIVIDADES CENTRALES	0.00	0.00	0.00	6,570,595.49	0.00	6,570,595.49
Administración y Finanzas	0.00	0.00	0.00	5,611,058.56	0.00	5,611,058.56
Dirección y Coordinación de Actividades Centrales	0.00	0.00	0.00	522,128.15	0.00	522,128.15
Informática	0.00	0.00	0.00	437,408.78	0.00	437,408.78
CEREMONIAL Y PROTOCOLO DEL ESTADO	0.00	0.00	0.00	36,087.79	0.00	36,087.79
Atención Protocolaria en el Aeropuerto	0.00	0.00	0.00	8,411.31	0.00	8,411.31
Ceremonial Diplomático	0.00	0.00	0.00	2,479.40	0.00	2,479.40
Dirección y Coordinación Ceremonial y Protocolo del Estado	0.00	0.00	0.00	25,197.08	0.00	25,197.08
POLÍTICA EXTERIOR Y COOPERACIÓN EXTERNA	0.00	0.00	0.00	6,693,357.33	0.00	6,693,357.33
Servicio Exterior	0.00	0.00	0.00	6,544,297.87	0.00	6,544,297.87
Servicio de Política Exterior en América	0.00	0.00	0.00	104,566.75	0.00	104,566.75
Servicio de Política Exterior en Europa	0.00	0.00	0.00	44,492.71	0.00	44,492.71
SERVICIOS CONSULARES	0.00	0.00	0.00	256,067.60	0.00	256,067.60
Dirección y Coordinación Servicios Consulares	0.00	0.00	0.00	256,067.60	0.00	256,067.60
ASUNTOS JURÍDICOS, SOBERANÍA Y TERRITORIO	0.00	0.00	0.00	54,872.70	0.00	54,872.70
Dirección y Coordinación de Asuntos Jurídicos, Soberanía y Territorio	0.00	0.00	0.00	54,872.70	0.00	54,872.70
MINISTERIO DE DEFENSA	20,000,000.00	0.00	0.00	0.00	0.00	20,000,000.00
DEFENSA NACIONAL	20,000,000.00	0.00	0.00	0.00	0.00	20,000,000.00
Defensa Nacional	20,000,000.00	0.00	0.00	0.00	0.00	20,000,000.00
MINISTERIO DE HACIENDA Y CRÉDITO PÚBLICO	4,578,214.63	0.00	0.00	12,056,793.74	3,601,616.02	20,236,624.39
ACTIVIDADES CENTRALES	633,754.96	0.00	0.00	11,588,968.78	3,601,616.02	15,824,339.76
Coordinación Servicios Administrativos Financieros	104,964.75	0.00	0.00	0.00	0.00	104,964.75
Dirección Superior	258,624.74	0.00	0.00	0.00	0.00	258,624.74

	DE: ENERO		A: DICIEMBRE			
ENTIDAD/ PROGRAMA / PROYECTO	Recursos del Tesoro	Rentas con Destino Espec.	Rentas del Tesoro/Alivio	Donaciones Externas	Prestamos Externos	Total
MINISTERIO DE HACIENDA Y CRÉDITO PÚBLICO	4,578,214.63	0.00	0.00	12,056,793.74	3,601,616.02	20,236,624.39
ACTIVIDADES CENTRALES						
Fortalecimiento Institucional MHCP (ATN/SF 10698-NI)	0.00	0.00	0.00	330,075.87	0.00	330,075.87
Prodev	0.00	0.00	0.00	1,063,043.35	0.00	1,063,043.35
Servicios Administrativos	213,987.89	0.00	0.00	0.00	0.00	213,987.89
Servicios Financieros	0.00	0.00	0.00	10,195,849.56	0.00	10,195,849.56
Servicios de Planificación y Organización	56,177.58	0.00	0.00	0.00	0.00	56,177.58
UNIDAD DE COORDINACIÓN PROGRAMA DE APOYO AL PND (BID 1702/SF-	0.00	0.00	0.00	0.00	3,601,616.02	3,601,616.02
ADMINISTRACIÓN FINANCIERA GUBERNAMENTAL	0.00	0.00	0.00	467,824.96	0.00	467,824.96
Preparación Segunda Asistencia TécnicaSector Público BM-TF- 93095/ DGCP	0.00	0.00	0.00	467,824.96	0.00	467,824.96
SERVICIOS TECNOLÓGICOS	3,944,459.67	0.00	0.00	0.00	0.00	3,944,459.67
Dirección y Coordinación de Servicios Tecnológicos	3,944,459.67	0.00	0.00	0.00	0.00	3,944,459.67
MINISTERIO DE FOMENTO, INDUSTRIA Y COMERCIO	0.00	0.00	0.00	13,648,858.80	5,929,225.34	19,578,084.14
ACTIVIDADES CENTRALES						
Servicios Administrativos Financieros	0.00	0.00	0.00	15,180.00	0.00	15,180.00
COMERCIO EXTERIOR	0.00	0.00	0.00	1,181,204.71	0.00	1,181,204.71
Negociaciones de Comercio Internacional	0.00	0.00	0.00	24,943.85	0.00	24,943.85
Negociaciones entre Centroamerica y Unión Europea	0.00	0.00	0.00	799,123.44	0.00	799,123.44
Reforzamiento al Potencial de Producción de Café Gourmet en Nicaragua	0.00	0.00	0.00	357,137.42	0.00	357,137.42
COMERCIO INTERIOR	0.00	0.00	0.00	0.00	1,260,493.51	1,260,493.51
Programa de Fortalecimiento de la Gestión y Aprovechamiento del Comercio Exte	0.00	0.00	0.00	0.00	1,260,493.51	1,260,493.51
FOMENTO EMPRESARIAL	0.00	0.00	0.00	9,812,474.09	4,668,731.83	14,481,205.92
Apoyo a la Mejora del Clima de Negocios e Inversiones en Nicaragua	0.00	0.00	0.00	2,056,417.35	0.00	2,056,417.35
Apoyo al Fortalecimiento de las Capacidades Institucionales del MIFIC y el INPYI	0.00	0.00	0.00	7,025,420.52	0.00	7,025,420.52
Desarrollo de la Micro y Mediana Empresa/Préstamo 4468-NI	0.00	0.00	0.00	0.00	4,278,890.90	4,278,890.90
Promoción del Desarrollo de la PYME Rural	0.00	0.00	0.00	730,636.22	0.00	730,636.22
REHABILITACIÓN DE INFRAESTRUCTURA Y EQUIPAMIENTO DE OFICINAS	0.00	0.00	0.00	0.00	389,840.93	389,840.93
FOMENTO A LAS EXPORTACIONES	0.00	0.00	0.00	0.00	0.00	0.00
PARTIDAS NO ASIGNABLES A PROGRAMAS	0.00	0.00	0.00	2,640,000.00	0.00	2,640,000.00
CONSTRUCCION DE UN PARQUE DE FERIAS DE EXPO-VENTA PERMANEN	0.00	0.00	0.00	2,640,000.00	0.00	2,640,000.00
MINISTERIO DE EDUCACIÓN	0.00	0.00	185,504,717.95	132,047,404.43	1,095,652.62	318,647,775.00
ACTIVIDADES CENTRALES						
Educación de la Sexualidad y Promoción de la Salud	0.00	0.00	0.00	187,351.08	0.00	187,351.08
Servicios Fortalecimiento Institucional para la Gestión del MINED (PASEN)	0.00	0.00	0.00	0.00	1,095,652.62	1,095,652.62
PROYECTOS CENTRALES	0.00	0.00	85,746,838.04	0.00	0.00	85,746,838.04
PROGRAMA DE REHABILITACIÓN DE ESCUELAS E INSTITUTOS (PINRE)	0.00	0.00	12,396,690.62	0.00	0.00	12,396,690.62
REHABILITACIÓN DE ESTABLECIMIENTOS ESCOLARES DE LA RAAN	0.00	0.00	1,803,782.94	0.00	0.00	1,803,782.94
REHABILITACIÓN DE ESTABLECIMIENTOS ESCOLARES DEL DEPARTAMEN	0.00	0.00	1,802,513.92	0.00	0.00	1,802,513.92
REHABILITACIÓN DE ESTABLECIMIENTOS ESCOLARES DEL DEPARTAMEN	0.00	0.00	9,420,000.00	0.00	0.00	9,420,000.00
REHABILITACIÓN DE ESTABLECIMIENTOS ESCOLARES DEL DEPARTAMEN	0.00	0.00	5,990,249.56	0.00	0.00	5,990,249.56
REHABILITACIÓN DE ESTABLECIMIENTOS ESCOLARES DEL DEPARTAMEN	0.00	0.00	2,564,027.36	0.00	0.00	2,564,027.36
REHABILITACIÓN DE ESTABLECIMIENTOS ESCOLARES DEL DEPARTAMEN	0.00	0.00	3,923,490.88	0.00	0.00	3,923,490.88
REHABILITACIÓN DE ESTABLECIMIENTOS ESCOLARES DEL DEPARTAMEN	0.00	0.00	2,798,400.60	0.00	0.00	2,798,400.60
REHABILITACIÓN DE ESTABLECIMIENTOS ESCOLARES DEL DEPARTAMEN	0.00	0.00	4,557,309.10	0.00	0.00	4,557,309.10
REHABILITACIÓN DE ESTABLECIMIENTOS ESCOLARES DEL DEPARTAMEN	0.00	0.00	2,319,415.77	0.00	0.00	2,319,415.77
REHABILITACIÓN DE ESTABLECIMIENTOS ESCOLARES DEL DEPARTAMEN	0.00	0.00	4,356,902.22	0.00	0.00	4,356,902.22
REHABILITACIÓN DE ESTABLECIMIENTOS ESCOLARES DEL DEPARTAMEN	0.00	0.00	11,447,873.40	0.00	0.00	11,447,873.40
REHABILITACIÓN DE ESTABLECIMIENTOS ESCOLARES DEL DEPARTAMEN	0.00	0.00	3,384,038.77	0.00	0.00	3,384,038.77
REHABILITACIÓN DE ESTABLECIMIENTOS ESCOLARES DEL DEPARTAMEN	0.00	0.00	5,547,013.69	0.00	0.00	5,547,013.69
REHABILITACIÓN DE ESTABLECIMIENTOS ESCOLARES DEL DEPARTAMEN	0.00	0.00	3,676,857.48	0.00	0.00	3,676,857.48
REHABILITACIÓN DE ESTABLECIMIENTOS ESCOLARES DEL DEPARTAMEN	0.00	0.00	857,400.90	0.00	0.00	857,400.90

DE: ENERO		A: DICIEMBRE				
ENTIDAD/ PROGRAMA / PROYECTO	Recursos del Tesoro	Rentas con Destino Espec.	Rentas del Tesoro/Alivio	Donaciones Externas	Prestamos Externos	Total
MINISTERIO DE EDUCACIÓN	0.00	0.00	185,504,717.95	132,047,404.43	1,095,652.62	318,647,775.00
PROYECTOS CENTRALES						
REHABILITACIÓN DE ESTABLECIMIENTOS ESCOLARES DEL DEPARTAMEN	0.00	0.00	2,146,120.24	0.00	0.00	2,146,120.24
REHABILITACIÓN DE ESTABLECIMIENTOS ESCOLARES EN LA RAAS	0.00	0.00	3,457,949.86	0.00	0.00	3,457,949.86
REHABILITACIÓN DE INFRAESTRUCTURA ESCOLAR AFECTADA POR EL HI	0.00	0.00	3,296,800.73	0.00	0.00	3,296,800.73
FORMACIÓN Y DESARROLLO PROFESIONAL DOCENTE	0.00	0.00	36,365,778.67	106,763.14	0.00	36,472,541.81
MEJORAMIENTO DE LA INFRAESTRUCTURA, EQUIPAMIENTO Y MOBILIARI	0.00	0.00	36,365,778.67	0.00	0.00	36,365,778.67
Nicaragua Unida en una Respuesta Concertada hacia la Contención de la Epider	0.00	0.00	0.00	106,763.14	0.00	106,763.14
EDUCACIÓN PRIMARIA	0.00	0.00	910,633.15	122,940,595.90	0.00	123,851,229.05
REHABILITACIÓN Y EQUIPAMIENTO DE CENTROS ESCOLARES EN LA REG	0.00	0.00	910,633.15	122,203,926.90	0.00	123,114,560.05
Servicios de Alfabetización	0.00	0.00	0.00	736,669.00	0.00	736,669.00
EDUCACIÓN SECUNDARIA	0.00	0.00	62,287,725.22	8,476,128.16	0.00	70,763,853.38
REHABILITACIÓN DE CENTROS ESCOLARES PARA EL FUNCIONAMIENTO I	0.00	0.00	13,069,349.40	0.00	0.00	13,069,349.40
REHABILITACIÓN Y EQUIPAMIENTO DE LOS INSTITUTOS MAESTRO GABRI	0.00	0.00	600,000.00	5,879,661.76	0.00	6,479,661.76
REHABILITACIÓN Y EQUIPAMIENTO DEL INSTITUTO NACIONAL JOSEFA T	0.00	0.00	0.00	862,240.61	0.00	862,240.61
REHABILITACIÓN Y EQUIPAMIENTO DEL INSTITUTO NACIONAL ELISEO PIC	0.00	0.00	0.00	977,333.91	0.00	977,333.91
REHABILITACIÓN Y EQUIPAMIENTO DEL INSTITUTO NACIONAL RIGOBERT	0.00	0.00	0.00	756,891.88	0.00	756,891.88
SUSTITUCIÓN DE TRES INSTITUTOS UBICADOS EN LOS MUNICIPIOS DE LI	0.00	0.00	48,618,375.82	0.00	0.00	48,618,375.82
EDUCACIÓN PREESCOLAR	0.00	0.00	193,742.87	96,460.56	0.00	290,203.43
Seguridad Alimentaria Nutricional - No Regular (Educación de Calidad para Todo	0.00	0.00	0.00	96,460.56	0.00	96,460.56
Servicios de Educación Primaria para Extradad	0.00	0.00	193,742.87	0.00	0.00	193,742.87
EDUCACIÓN ESPECIAL	0.00	0.00	0.00	240,105.59	0.00	240,105.59
Capacitación y Fortalecimiento Institucional para la Educación Especial (OEI/MEC	0.00	0.00	0.00	138,939.76	0.00	138,939.76
Educación Especial Oportunidades para la Niñez con Discapacidad	0.00	0.00	0.00	101,165.83	0.00	101,165.83
MINISTERIO AGROPECUARIO Y FORESTAL	0.00	2,190,185.37	39,501,722.78	82,463,235.78	72,565,704.34	196,720,848.27
ACTIVIDADES CENTRALES	0.00	1,167,114.87	0.00	20,222,147.31	0.00	21,389,262.18
Coordinación y Servicios de Apoyo a la Sanidad Animal y Vegetal	0.00	1,167,114.87	0.00	175,550.42	0.00	1,342,665.29
Desarrollo de sistemas agroforestales y silvopastoriles PADESAF-AUSTRIA	0.00	0.00	0.00	81,182.41	0.00	81,182.41
Dirección y Coordinación delegaciones de estrategias territoriales	0.00	0.00	0.00	16,302,352.48	0.00	16,302,352.48
Servicios Administrativos Financieros	0.00	0.00	0.00	3,663,062.00	0.00	3,663,062.00
SERVICIOS AGROSANITARIOS	0.00	103,061.38	0.00	200,000.00	22,474,242.06	22,777,303.44
CONSTRUCCION Y REHABILITACIÓN DE LABORATORIOS	0.00	0.00	0.00	0.00	22,183,350.16	22,183,350.16
Detección de Residuos Contaminantes y Control de Plaguicidas	0.00	33,185.78	0.00	0.00	0.00	33,185.78
Registro de Plaguicidas, Fertilizantes e Insumos Agrícolas	0.00	69,875.60	0.00	200,000.00	0.00	269,875.60
Servicios de sanidad agropecuaria (PASSAF-BID)	0.00	0.00	0.00	0.00	290,891.90	290,891.90
SERVICIOS DE INOCUIDAD AGROALIMENTARIA	0.00	2,600.00	0.00	0.00	0.00	2,600.00
Inspección de Inocuidad y de Cumplimiento de Normas Sanitarias	0.00	2,600.00	0.00	0.00	0.00	2,600.00
SERVICIOS DE NORMACIÓN, POLÍTICAS Y ESTRATEGIAS DEL SECTOR A	0.00	0.00	0.00	0.00	265,650.00	265,650.00
Coordinación Sectorial	0.00	0.00	0.00	0.00	265,650.00	265,650.00
PROGRAMA PRODUCTIVO ALIMENTARIO	0.00	0.00	39,501,722.78	19,860,075.07	40,416,911.56	99,778,709.41
Bono Productivo Alimentario	0.00	0.00	29,301,722.78	0.00	40,416,911.56	69,718,634.34
Dirección y Coordinación del Programa Agroalimentario de Semilla	0.00	0.00	10,200,000.00	19,860,075.07	0.00	30,060,075.07
PROGRAMA DE SEGURIDAD ALIMENTARIA Y NUTRICIONAL	0.00	0.00	0.00	24,861,013.40	0.00	24,861,013.40
Apoyo a familias rurales en zonas afectadas por sequias e inundaciones (NIC-CP	0.00	0.00	0.00	24,861,013.40	0.00	24,861,013.40
VIGILANCIA FITOSANITARIA	0.00	134,804.77	0.00	200,000.00	0.00	334,804.77
Diagnóstico Fitosanitario y de Calidad de Semilla	0.00	74,612.00	0.00	0.00	0.00	74,612.00
Dirección y Coordinación Vigilancia Fitosanitaria	0.00	43,292.77	0.00	0.00	0.00	43,292.77
Inspección y Control de Importaciones	0.00	0.00	0.00	200,000.00	0.00	200,000.00
Vigilancia y Campaña Fitosanitaria	0.00	16,900.00	0.00	0.00	0.00	16,900.00
SERVICIOS DE CERTIFICACION DE SEMILLA	0.00	729,314.07	0.00	0.00	0.00	729,314.07
Certificación de Semilla	0.00	410,226.28	0.00	0.00	0.00	410,226.28
Dirección y Comunicación	0.00	254,176.69	0.00	0.00	0.00	254,176.69
Registro de Productores y Comercializadores de Semilla	0.00	64,911.10	0.00	0.00	0.00	64,911.10

DE: ENERO		A: DICIEMBRE				
ENTIDAD/ PROGRAMA / PROYECTO	Recursos del Tesoro	Rentas con Destino Espec.	Rentas del Tesoro/Alivio	Donaciones Externas	Prestamos Externos	Total
MINISTERIO AGROPECUARIO Y FORESTAL	0.00	2,190,185.37	39,501,722.78	82,463,235.78	72,565,704.34	196,720,848.27
SERVICIOS DE SALUD ANIMAL	0.00	53,290.28	0.00	0.00	0.00	53,290.28
Diagnóstico Veterinario en Laboratorios	0.00	31,197.50	0.00	0.00	0.00	31,197.50
Dirección y Coordinación , Servicios de Salud Animal	0.00	13,292.78	0.00	0.00	0.00	13,292.78
Erradicación de la Peste Porcina	0.00	8,800.00	0.00	0.00	0.00	8,800.00
PARTIDAS NO ASIGNABLES A PROGRAMAS	0.00	0.00	0.00	17,120,000.00	9,408,900.72	26,528,900.72
Fondo de Desarrollo Agropecuario (FONDEAGRO)	0.00	0.00	0.00	17,120,000.00	0.00	17,120,000.00
Instituto Nacional Forestal (INAFOR)	0.00	0.00	0.00	0.00	1,117,020.72	1,117,020.72
Instituto Nicaragüense de Tecnología Agropecuaria (INTA)	0.00	0.00	0.00	0.00	4,347,360.00	4,347,360.00
Transferencias de tecnologías - FIDA	0.00	0.00	0.00	0.00	3,944,520.00	3,944,520.00
MINISTERIO DE TRANSPORTE E INFRAESTRUCTURA	196,934,768.72	0.00	462,643,908.89	258,115,266.19	1,463,679,274.16	2,381,373,217.96
ACTIVIDADES CENTRALES	987,935.28	0.00	0.00	0.00	0.00	987,935.28
Dirección Superior	318,973.01	0.00	0.00	0.00	0.00	318,973.01
Servicios Adminstrativos Financieros	82,930.30	0.00	0.00	0.00	0.00	82,930.30
Servicios de Adquisiciones	15,630.43	0.00	0.00	0.00	0.00	15,630.43
Servicios de Asesoría Legal	223,058.21	0.00	0.00	0.00	0.00	223,058.21
Servicios de Atención al Público	50,979.73	0.00	0.00	0.00	0.00	50,979.73
Servicios de Auditoría Interna	10,755.38	0.00	0.00	0.00	0.00	10,755.38
Servicios de Relaciones Públicas	2,794.50	0.00	0.00	0.00	0.00	2,794.50
Servicios de Tecnología de la Información	282,813.72	0.00	0.00	0.00	0.00	282,813.72
CONSTRUCCIÓN DE CARRETERAS	68,403,808.39	0.00	157,612,100.49	243,879,794.05	*****	1,893,324,751.23
ADOQUINADO DE CAMINOS (BM CR-4185-NI)	24,838,545.87	0.00	42,764,543.94	0.00	272,189,617.90	339,792,707.71
CONSTRUCCION PUENTE SANTA FE	0.00	0.00	0.00	17,844,019.91	0.00	17,844,019.91
FORTEALECIMIENTO A LA CAPACIDAD DE MANTENIMIENTO DE CAMINOS Y	0.00	0.00	0.00	125,726,230.64	0.00	125,726,230.64
MANTENIMIENTO SAN ISIDRO - MALPAISILLO(BID-1599/SF-NI)	0.00	0.00	92,204.53	0.00	80,131,957.57	80,224,162.10
MEJORAMIENTO DEL CAMINO SANTA ROSA - COMALAPA - CAMOAPA	0.00	0.00	1,644,232.84	0.00	0.00	1,644,232.84
MEJORAMIENTO DE LA CARRETERA EL ARRAYAN - CIUDAD ANTIGUA	0.00	0.00	237,488.29	0.00	0.00	237,488.29
MEJORAMIENTO DE LA CARRETERA LA SIRENA-EMPALME EL REGADÍO	0.00	0.00	311,687.65	0.00	0.00	311,687.65
MEJORAMIENTO DE LA CARRETERA LAS CRUCES - QUILALÍ	0.00	0.00	403,015.49	0.00	0.00	403,015.49
MEJORAMIENTO DE LA CARRETERA SAN JOSÉ DE LOS REMATES - LA CA	0.00	0.00	1,059,167.27	0.00	0.00	1,059,167.27
MEJORAMIENTO DEL CAMINO WAPI - EL TORTUGUERO	263,583.76	0.00	2,857.27	29,027,957.12	0.00	29,294,398.15
MEJORAMIENTO DEL TRAMO SAN RAFAEL DEL NORTE-YALÍ	0.00	0.00	1,684,061.17	0.00	0.00	1,684,061.17
MEJORAMIENTO PUNTUAL EN LA INFRAESTRUCTURA SECUNDARIA DE TF	0.00	0.00	228,819.23	34,106,267.13	0.00	34,335,086.36
MEJORAMIENTO PUNTUAL SOBRE LA CARRETERA RIO BLANCO - SIUNA -	9,970,000.00	0.00	28,029,825.30	0.00	27,582,878.93	65,582,704.23
MEJORAMIENTO RED RELEVANTE DE CAMINOS ALIMENTADORES DE LA C	8,667,107.76	0.00	6,287,370.04	37,175,319.25	114,607,168.54	166,736,965.59
PAVIMENTACION DE LA CARRETERA CUATRO ESQUINAS-TEMPISQUIAPA-	0.00	0.00	34,545.46	0.00	0.00	34,545.46
PAVIMENTACIÓN CARRETERA ACOYAPA - SAN CARLOS (BID 1796/SF-NI)	0.00	0.00	10,139,810.19	0.00	444,666,949.66	454,806,759.85
PAVIMENTACIÓN CARRETERA RUTA TURÍSTICA DEL SUR	0.00	0.00	2,636,321.82	0.00	0.00	2,636,321.82
REFUERZO Y MEJORAMIENTO DE LA CARRETERA PAVIMENTADA CHINAN	0.00	0.00	325,796.40	0.00	22,419,704.33	22,745,500.73
REHABILITACION Y MEJORAMIENTO DE LA CARRETERA EL CONGO-EMPA	0.00	0.00	0.00	0.00	31,430,360.40	31,430,360.40
REHABILITACION Y MEJORAMIENTO DE LA CARRETERA EL VIEJO - TONAL	0.00	0.00	92,697.42	0.00	49,537,984.79	49,630,682.21
REHABILITACIÓN DE LA CARRETERA SAN RAMÓN - MUY MUY (BCIE No. 19	14,437,373.28	0.00	27,638,295.37	0.00	132,632,258.15	174,707,926.80
REHABILITACIÓN EMPALME JIQUILILLO-JIQUILILLO-PADRE RAMOS, EL CO	0.00	0.00	6,740,927.91	0.00	0.00	6,740,927.91
REHABILITACIÓN Y MEJORAMIENTO DE CARRETERA MATAGALPA - JINOT	9,867,922.70	0.00	26,924,688.74	0.00	238,934,949.70	275,727,561.14
REVESTIMIENTO GRANULAR CUYALÍ- LA COLONIA- ABISINIA; EMPALMEE	0.00	0.00	96,482.04	0.00	597,412.03	693,894.07
REVESTIMIENTO GRANULAR DE CARRETERA LAS CRUCES - SAN GABRIE	0.00	0.00	237,262.12	0.00	7,253,891.59	7,491,153.71
Servicio Administrativo Financiero Proyectos Banco Mundial	359,275.02	0.00	0.00	0.00	188,638.29	547,913.31
Servicios Administrativos Financieros Proyectos BID	0.00	0.00	0.00	0.00	1,255,276.42	1,255,276.42
CONSERVACIÓN DE LA RED VIAL	127,444,668.25	0.00	305,031,808.40	13,647,762.00	40,250,225.86	486,374,464.51
DRENAJE DE CARRETERAS	0.00	0.00	25,168,998.73	0.00	0.00	25,168,998.73
MANTENIMIENTO RUTINARIO FOMAV (MICROEMPRESAS) (BM-CR-4185-N	0.00	0.00	0.00	0.00	27,954,698.53	27,954,698.53
MEJORAS EN LA CARRETERA RÍO BLANCO - PUERTO CABEZAS	0.00	0.00	50,000,000.00	0.00	0.00	50,000,000.00
REFORZAMIENTO CARRETERA NAGAROTE - IZAPA (BM CR-4185-NI)	0.00	0.00	0.00	0.00	12,295,527.33	12,295,527.33
REHABILITACIÓN DE CAMINOS INTERMUNICIPALES	721,751.36	0.00	151,764,211.72	0.00	0.00	152,485,963.08
REPARAC DE CAMINOS Y PUENTES EN DPTOS. DE MANAGUA, CHINANDÉI	0.00	0.00	0.00	13,647,762.00	0.00	13,647,762.00

DE: ENEROA: DICIEMBRE						
ENTIDAD/ PROGRAMA / PROYECTO	Recursos del Tesoro	Rentas con Destino Espec.	Rentas del Tesoro/Alivio	Donaciones Externas	Prestamos Externos	Total
MINISTERIO DE TRANSPORTE E INFRAESTRUCTURA	196,934,768.72	0.00	462,643,908.89	258,115,266.19	1,463,679,274.16	2,381,373,217.96
CONSERVACIÓN DE LA RED VIAL						
REPARACIÓN DE CAMINOS DE LA RED VIAL NACIONAL	0.00	0.00	18,930,853.07	0.00	0.00	18,930,853.07
REPARACIÓN DE CAMINOS Y PUENTES DETERIORADOS POR LAS LLUVIAS	126,684,000.00	0.00	6,927,902.57	0.00	0.00	133,611,902.57
REVESTIMIENTO DE CARRETERAS	0.00	0.00	52,239,842.31	0.00	0.00	52,239,842.31
Servicios Administrativos Financieros Vialidad	38,916.89	0.00	0.00	0.00	0.00	38,916.89
SERVICIOS DE NORMATIVACIÓN, REGULACIÓN Y CONTROL DE LA CONSTRUCCIÓN	98,356.80	0.00	0.00	587,710.14	0.00	686,066.94
Dirección y Coordinación	98,356.80	0.00	0.00	587,710.14	0.00	686,066.94
MINISTERIO DE SALUD	0.00	11,562,573.36	115,804,284.24	34,929,965.77	127,623,041.89	289,919,865.26
ACTIVIDADES CENTRALES	0.00	4,261,649.62	0.00	24,362,131.74	2,210,422.33	30,834,203.69
Centro de Diagnóstico Nacional	0.00	1,493,099.52	0.00	1,429,087.24	0.00	2,922,186.76
Coordinación Intra y Extra Sectorial	0.00	265,318.84	0.00	0.00	0.00	265,318.84
Docencia e Investigación	0.00	39,808.98	0.00	0.00	0.00	39,808.98
Fortalecimiento Institucional	0.00	0.00	0.00	1,665,330.43	2,210,422.33	3,875,752.76
Gestión Administrativa Complejo Concepción Palacios	0.00	179,762.29	0.00	0.00	0.00	179,762.29
Gestión de Recursos Físicos Financieros	0.00	2,094,249.25	0.00	0.00	0.00	2,094,249.25
Gestión de Recursos Humanos	0.00	111,965.88	0.00	0.00	0.00	111,965.88
Programa de Cooperación Técnica y Financiera	0.00	0.00	0.00	21,267,714.07	0.00	21,267,714.07
Regulación para la Salud	0.00	77,444.86	0.00	0.00	0.00	77,444.86
PROYECTOS CENTRALES	0.00	0.00	0.00	787,556.86	0.00	787,556.86
CONSTRUCCIÓN DE BODEGA DEL CENTRO DE INSUMOS PARA LA SALUD	0.00	0.00	0.00	787,556.86	0.00	787,556.86
ACTIVIDADES SEDES LOCALES	0.00	0.00	0.00	528,100.49	837,559.37	1,365,659.86
Centros Formadores del Personal de Salud	0.00	0.00	0.00	528,100.49	0.00	528,100.49
Dirección y Coordinación Técnica Local	0.00	0.00	0.00	0.00	837,559.37	837,559.37
COMUNICACIÓN Y PROMOCIÓN PARA LA SALUD	0.00	0.00	0.00	100,464.34	0.00	100,464.34
Campañas de Promoción y Educación en Salud	0.00	0.00	0.00	100,464.34	0.00	100,464.34
PREVENCIÓN DE ENFERMEDADES	0.00	0.00	0.00	196,204.70	0.00	196,204.70
Vacunación Sistemática	0.00	0.00	0.00	196,204.70	0.00	196,204.70
ATENCIÓN INTEGRAL EN EL PRIMER NIVEL DE ATENCIÓN	0.00	1,337,373.36	53,422,449.15	3,010,156.79	115,237,587.38	173,007,566.68
Atención Dispensarizada a la Familia en la Comunidad	0.00	13,394.97	0.00	0.00	0.00	13,394.97
Brigada Médica Cubana	0.00	0.00	0.00	106,630.17	0.00	106,630.17
Brigada Médica Especializada	0.00	0.00	0.00	78,894.61	0.00	78,894.61
CONSTRUCCIÓN CASAS MATERNAS	0.00	0.00	688,948.15	0.00	0.00	688,948.15
CONSTRUCCIÓN HOSPITALES PRIMARIOS	0.00	0.00	9,242,467.27	2,694,674.97	115,237,587.38	127,174,729.62
CONSTRUCCIÓN PUESTOS DE SALUD	0.00	0.00	7,834,037.21	0.00	0.00	7,834,037.21
EQUIPAMIENTO MÉDICO PARA UNIDADES DE SALUD DE PRIMER NIVEL	0.00	0.00	27,001,752.91	0.00	0.00	27,001,752.91
Gestión Técnica Administrativa	0.00	1,292,482.42	0.00	0.00	0.00	1,292,482.42
Programa de Cooperación Técnica y Financiera	0.00	0.00	0.00	129,957.04	0.00	129,957.04
REHABILITACIÓN DE CENTROS DE SALUD	0.00	0.00	5,761,426.14	0.00	0.00	5,761,426.14
REHABILITACIÓN PUESTOS DE SALUD	0.00	0.00	2,893,817.47	0.00	0.00	2,893,817.47
Servicios de Apoyo al Diagnóstico	0.00	31,495.97	0.00	0.00	0.00	31,495.97
ATENCIÓN DE SALUD HOSPITALARIA	0.00	5,963,550.38	62,381,835.09	5,945,350.85	9,337,472.81	83,628,209.13
EQUIPAMIENTO MÉDICO PARA UNIDADES DE SALUD DE SEGUNDO NIVEL	0.00	0.00	31,751,283.15	3,877,251.22	0.00	35,628,534.37
Gestión Técnica Administrativa Hospitalaria	0.00	4,982,535.22	0.00	2,068,099.63	0.00	7,050,634.85
REHABILITACIÓN DE HOSPITALES	0.00	0.00	22,468,423.16	0.00	0.00	22,468,423.16
REHABILITACIÓN DEL HOSPITAL ALEMÁN NICARAGUENSE DE MANAGUA	0.00	0.00	4,790,482.00	0.00	0.00	4,790,482.00
REHABILITACIÓN DEL HOSPITAL SAN JUAN DE DIOS DE ESTELÍ	0.00	0.00	91,711.00	0.00	1,991,196.81	2,082,907.81
REHABILITACIÓN HOSPITAL ASUNCIÓN DE JUIGALPA	0.00	0.00	154,000.00	0.00	7,346,276.00	7,500,276.00
REHABILITACIÓN HOSPITAL ERNESTO SEQUEIRA DE BLUEFIELDS	0.00	0.00	1,456,424.70	0.00	0.00	1,456,424.70
REHABILITACIÓN HOSPITAL LUIS FELIPE MONCADA DE SAN CARLOS	0.00	0.00	1,669,511.08	0.00	0.00	1,669,511.08
Servicios de Atención Ambulatoria y Especializada	0.00	58,738.55	0.00	0.00	0.00	58,738.55
Servicios de Atención Médicos y/o Quirúrgicos	0.00	903,197.42	0.00	0.00	0.00	903,197.42
Servicios de Emergencia	0.00	19,079.19	0.00	0.00	0.00	19,079.19

DE: ENERO		A: DICIEMBRE				
ENTIDAD/ PROGRAMA / PROYECTO	Recursos del Tesoro	Rentas con Destino Espec.	Rentas del Tesoro/Alivio	Donaciones Externas	Prestamos Externos	Total
MINISTERIO DEL TRABAJO	33,361,830.04	0.00	0.00	5,238,779.20	157,734,331.00	196,334,940.24
ACTIVIDADES CENTRALES	0.00	0.00	0.00	651,052.07	0.00	651,052.07
Servicios de Fortalecimiento Institucional	0.00	0.00	0.00	651,052.07	0.00	651,052.07
PARTIDAS NO ASIGNABLES A PROGRAMAS	33,361,830.04	0.00	0.00	4,587,727.13	157,734,331.00	195,683,888.17
CAPACITACION EN CONSTRUCCION DE VIVIENDAS	8,819,000.00	0.00	0.00	0.00	0.00	8,819,000.00
CONSTRUCCION DEL INSTITUTO DE ADMINISTRACION, ECONOMIA Y COM	1,817,555.87	0.00	0.00	0.00	0.00	1,817,555.87
CONSTRUCCION II ETAPA DEL INSTITUTO TECNICO AGROPECUARIO NAN	1,197,328.40	0.00	0.00	0.00	0.00	1,197,328.40
CREACION DE CAPACIDADES TECNICAS METODOLOGICAS EN CENTROS	15,649,092.74	0.00	0.00	0.00	157,734,331.00	173,383,423.74
Mejoramiento de las Competencias para la Empleabilidad de Jovenes en Nicarag	0.00	0.00	0.00	4,587,727.13	0.00	4,587,727.13
REHABILITACION Y AMPLIACION CENTRO EDUCATIVO TECNICO AGROPEC	2,057,702.26	0.00	0.00	0.00	0.00	2,057,702.26
REHABILITACION Y AMPLIACION INSTITUTO NACIONAL MANUEL OLIVARES	3,821,150.77	0.00	0.00	0.00	0.00	3,821,150.77
MINISTERIO DEL AMBIENTE Y DE LOS RECURSOS NATURALES	0.00	0.00	0.00	27,225,754.81	0.00	27,225,754.81
SERVICIOS DE CONSERVACIÓN, MANEJO Y NORMATIÓN DE ÁREA PROT	0.00	0.00	0.00	27,225,754.81	0.00	27,225,754.81
Manejo Sostenible de la Tierra en Áreas Degradadas Propensas a Sequías (MS	0.00	0.00	0.00	1,708,322.00	0.00	1,708,322.00
Proyecto Integral de Manejo de Cuenas Hidrográficas (PIMCHAS)	0.00	0.00	0.00	1,013,492.00	0.00	1,013,492.00
Proyecto de Agua Potable y Saneamiento (PIMCHAS)	0.00	0.00	0.00	8,286,230.70	0.00	8,286,230.70
Reserva de la Biósfera Transfronteriza Corazón del Corredor Biológico (RBT)	0.00	0.00	0.00	16,217,710.11	0.00	16,217,710.11
MINISTERIO DE LA FAMILIA, ADOLESCENCIA Y NIÑEZ	446,549.14	45,145.10	1,005,275.11	0.00	27,660,979.32	29,157,948.67
ACTIVIDADES CENTRALES	0.00	45,145.10	0.00	0.00	0.00	45,145.10
Servicios Administrativos Financieros	0.00	45,145.10	0.00	0.00	0.00	45,145.10
SERVICIOS DE RESTITUCION DE LOS DERECHOS DE LOS NNA Y ADULTO	446,549.14	0.00	1,005,275.11	0.00	27,660,979.32	29,112,803.57
Atención Integral a Menores de 6 Años (PAININ FASE III)	0.00	0.00	0.00	0.00	1,697,113.25	1,697,113.25
CONSTRUCCIONES DE DELEGACIONES	446,549.14	0.00	1,005,275.11	0.00	22,591,448.60	24,043,272.85
REHABILITACION DELEGACIONES DE MIFAMILIA	0.00	0.00	0.00	0.00	3,372,417.47	3,372,417.47
ASIGNACIONES Y SUBVENCIONES	2,289,443,137.32	17,244,072.00	50,255,836.32	351,740,769.84	751,044,989.21	3,459,728,804.69
INSTITUTO NICARAGUENSE DE TURISMO	0.00	0.00	0.00	0.00	76,550,837.96	76,550,837.96
CONSTRUCCION DE PUESTOS FRONTERIZOS (BID-SF-1702/NI)	0.00	0.00	0.00	0.00	5,844,605.00	5,844,605.00
CONSTRUCCION DEL AERODROMO SAN JUAN DE NICARAGUA (BID-SF-17	0.00	0.00	0.00	0.00	56,133,254.00	56,133,254.00
MEJORAMIENTO DEL SISTEMA DE ABASTECIMIENTO DE AGUA POTABLE E	0.00	0.00	0.00	0.00	1,259,852.00	1,259,852.00
MEJORAMIENTO MIPYMES TURISTICAS EN RIO SAN JUAN (BID-SF-1702/N	0.00	0.00	0.00	0.00	712,955.00	712,955.00
REEMPLAZO Y CONSTRUCCION DE EMBARCADEROS (BID-SF-1702/NI)	0.00	0.00	0.00	0.00	12,600,171.96	12,600,171.96
INSTITUTO NICARAGUENSE DE FOMENTO MUNICIPAL	0.00	0.00	0.00	13,191,241.22	0.00	13,191,241.22
Desarrollo Local	0.00	0.00	0.00	3,355,329.44	0.00	3,355,329.44
FONDOS DE PREINVERSION PARA EL DESARROLLO LOCAL (PROFCADEL)	0.00	0.00	0.00	1,245,565.00	0.00	1,245,565.00
Fortalecimiento Municipal	0.00	0.00	0.00	8,590,346.78	0.00	8,590,346.78
SUBVENCIONES A CENTROS RELIGIOSOS, CULTURALES, DEPORTIVOS Y	9,880,000.00	0.00	0.00	0.00	0.00	9,880,000.00
Archivo Histórico Diocesano de León	250,000.00	0.00	0.00	0.00	0.00	250,000.00
Asociación Ministerio Pentecostal Cristo Amor, Avivamiento y Sanidad	100,000.00	0.00	0.00	0.00	0.00	100,000.00
Asociación Taurina de Chontales	300,000.00	0.00	0.00	0.00	0.00	300,000.00
Asociación de Promotores de la Cultura.	250,000.00	0.00	0.00	0.00	0.00	250,000.00
Capilla María Reina, Ocotal, Nueva Segovia	100,000.00	0.00	0.00	0.00	0.00	100,000.00
Capilla Sagrado Corazón de Jesús. Km 13 Carretera a León	20,000.00	0.00	0.00	0.00	0.00	20,000.00
Casa San Pablo, Jinotepe, Carazo	200,000.00	0.00	0.00	0.00	0.00	200,000.00
Centro Intereclesial de Estudios Teológicos y Sociales (CIEETS)	175,000.00	0.00	0.00	0.00	0.00	175,000.00
Centro Nacional de Oftalmología	250,000.00	0.00	0.00	0.00	0.00	250,000.00
Consejo Nacional de Pastores Evangélicos de Nicaragua (CNPEN)	180,000.00	0.00	0.00	0.00	0.00	180,000.00
Ermita Los Arados, Mozonte, Nueva Segovia	50,000.00	0.00	0.00	0.00	0.00	50,000.00
Hogar Zacarías Guerra	200,000.00	0.00	0.00	0.00	0.00	200,000.00
Iglesia Guadalupe. Bo. Monseñor Lezcano, Managua.	200,000.00	0.00	0.00	0.00	0.00	200,000.00
Iglesia San José. Diriamba, Carazo.	300,000.00	0.00	0.00	0.00	0.00	300,000.00
Iglesia Centro Evangélico, A.D. (ICEAD)	150,000.00	0.00	0.00	0.00	0.00	150,000.00
Iglesia Cristo Resucitado. Villa José Benito Escobar, Managua.	100,000.00	0.00	0.00	0.00	0.00	100,000.00
Iglesia El Calvario. Masaya, Masaya.	300,000.00	0.00	0.00	0.00	0.00	300,000.00

DE: ENERO		A: DICIEMBRE				
ENTIDAD/ PROGRAMA / PROYECTO	Recursos del Tesoro	Rentas con Destino Espec.	Rentas del Tesoro/Alivio	Donaciones Externas	Prestamos Externos	Total
ASIGNACIONES Y SUBVENCIONES	2,289,443,137.32	17,244,072.00	50,255,836.32	351,740,769.84	751,044,989.21	3,459,728,804.69
SUBVENCIONES A CENTROS RELIGIOSOS, CULTURALES, DEPORTIVOS Y						
Iglesias de la Región Autónoma del Atlántico Norte (RAAN)	1,800,000.00	0.00	0.00	0.00	0.00	1,800,000.00
Madres Carmelitas Misioneras. Chiquilistagua, Managua.	100,000.00	0.00	0.00	0.00	0.00	100,000.00
Misioneras de la Caridad y la Providencia. Managua	150,000.00	0.00	0.00	0.00	0.00	150,000.00
Monasterio Inmaculada Concepción de María, Monjas Clarisas. Km. 12 Carretera	150,000.00	0.00	0.00	0.00	0.00	150,000.00
Monasterio Santa María de Guadalupe de las Monjas Dominicanas. Chiquilistagua,	100,000.00	0.00	0.00	0.00	0.00	100,000.00
Monasterio Santa María de la Paz, Hermanas Trapenses. Santo Tomás, Chontal	100,000.00	0.00	0.00	0.00	0.00	100,000.00
Monasterio de María, Madre de Misericordia, y San José de las madres Carm	150,000.00	0.00	0.00	0.00	0.00	150,000.00
PIEDAD - por una vivienda digna	175,000.00	0.00	0.00	0.00	0.00	175,000.00
Parroquia San Caralampio, Diriamba, Carazo.	300,000.00	0.00	0.00	0.00	0.00	300,000.00
Parroquia San Juan Bautista. Masaya, Masaya	200,000.00	0.00	0.00	0.00	0.00	200,000.00
Parroquia Nuestra Señora de las Victorias. El Crucero, Managua.	250,000.00	0.00	0.00	0.00	0.00	250,000.00
Parroquia Nuestra Señora de Altigracia, Bo. Altigracia, Managua.	500,000.00	0.00	0.00	0.00	0.00	500,000.00
Parroquia Nuestra Señora de la Merced. Bo. Larreynaga, Managua	400,000.00	0.00	0.00	0.00	0.00	400,000.00
Parroquia Nuestra Señora de la Merced. Mateare, Managua	150,000.00	0.00	0.00	0.00	0.00	150,000.00
Parroquia Nuestra Señora de la Merced. San Jorge, Rivas.	150,000.00	0.00	0.00	0.00	0.00	150,000.00
Parroquia Nuestro Señor de Esquipulas, La Conquista, Carazo	150,000.00	0.00	0.00	0.00	0.00	150,000.00
Parroquia Nuestro Señor de los Milagros. El Sauce, León.	300,000.00	0.00	0.00	0.00	0.00	300,000.00
Parroquia San Francisco Javier. Ciudad Sandino, Managua.	150,000.00	0.00	0.00	0.00	0.00	150,000.00
Parroquia San Juan Bautista, San Juan de Oriente, Masaya	300,000.00	0.00	0.00	0.00	0.00	300,000.00
Parroquia San Judas Tadeo. Bo. San Judas, Managua.	200,000.00	0.00	0.00	0.00	0.00	200,000.00
Parroquia Santa Ana. Nindirí, Masaya	150,000.00	0.00	0.00	0.00	0.00	150,000.00
Parroquia Santa María de Guadalupe, Tipitapa, Managua.	150,000.00	0.00	0.00	0.00	0.00	150,000.00
Parroquia Santa Rita de Casia, Bo. Laureles Sur, Managua	150,000.00	0.00	0.00	0.00	0.00	150,000.00
Parroquia de Murra	50,000.00	0.00	0.00	0.00	0.00	50,000.00
Radio Isabelia. Jinotega	30,000.00	0.00	0.00	0.00	0.00	30,000.00
Templo Nuestra Señora de la Asunción. Ocotal, Nueva Segovia.	250,000.00	0.00	0.00	0.00	0.00	250,000.00
Templo Nuestro Señor de los Milagros. Ciudad Antigua, Nueva Segovia	200,000.00	0.00	0.00	0.00	0.00	200,000.00
INSTITUTO NICARAGUENSE DE ESTUDIOS TERRITORIALES	7,130,449.31	0.00	0.00	0.00	0.00	7,130,449.31
Ampliación de la Red de Estaciones Meteorológica en varios departamentos	869,991.77	0.00	0.00	0.00	0.00	869,991.77
Ampliación de la red de Estaciones para la vigilancia meteorológica de la RAAS	1,167,000.00	0.00	0.00	0.00	0.00	1,167,000.00
Fortalecimiento de la Red de monitoreo Hidrométrica Nacional	601,478.75	0.00	0.00	0.00	0.00	601,478.75
Instalación de estaciones sísmicas en la Zona Norte de Nicaragua	1,779,999.99	0.00	0.00	0.00	0.00	1,779,999.99
Mejoramiento de la capacidad de navegación en Nicaragua a través de la actuali	1,782,978.80	0.00	0.00	0.00	0.00	1,782,978.80
Reposición de equipos para mejorar el sistema de monitoreo de la Red Meteoreol	929,000.00	0.00	0.00	0.00	0.00	929,000.00
INSTITUTO DE DESARROLLO RURAL	4,473,000.00	0.00	0.00	84,620,657.58	111,920,529.31	201,014,186.89
Fomento de la Agroindustria	1,318,710.00	0.00	0.00	15,044,748.78	7,345,036.85	23,708,495.63
Fomento de la Mipymes	3,154,290.00	0.00	0.00	58,010,174.32	60,487,690.39	121,652,154.71
REHABILITACIÓN DE CAMINOS RURALES PRODUCTIVOS DE ACCESO A MI	0.00	0.00	0.00	11,565,734.48	44,087,802.07	55,653,536.55
FONDO DE INVERSION SOCIAL DE EMERGENCIA	4,750,000.00	0.00	0.00	111,619,625.70	106,876,699.00	223,246,324.70
Fortalecimiento de Capacidades Municipales	0.00	0.00	0.00	2,329,670.80	2,632,696.00	4,962,366.80
PROYECTO DE INFRAESTRUCTURA EN EDUCACION	0.00	0.00	0.00	2,097,500.00	8,787,546.00	10,885,046.00
PROYECTO DE INFRAESTRUCTURA EN OBRAS Y SERVICIOS COMUNITAR	0.00	0.00	0.00	0.00	4,485,818.00	4,485,818.00
PROYECTO DE INFRAESTRUCTURA EN TRANSPORTE VIAL	0.00	0.00	0.00	4,765,741.00	35,216,931.85	39,982,672.85
PROYECTO DE INFRAESTRUCTURA EN AGUA Y SANEAMIENTO RURAL	4,750,000.00	0.00	0.00	101,083,892.19	53,289,007.15	159,122,899.34
PROYECTO DE INFRAESTRUCTURA EN SALUD	0.00	0.00	0.00	499,800.00	2,014,800.00	2,514,600.00
Transferencia al FISE	0.00	0.00	0.00	843,021.71	449,900.00	1,292,921.71
GOBIERNO REGIONAL AUTONOMO ATLANTICO NORTE	32,800,000.00	0.00	0.00	0.00	27,908,160.70	60,708,160.70
CONSTRUCCION DE CALLES, CUNETAS Y ANDENES EN LA RAAN	14,581,000.00	0.00	0.00	0.00	0.00	14,581,000.00
CONSTRUCCION DE ESTADIOS COMUNALES EN LA RAAN	2,615,895.00	0.00	0.00	0.00	0.00	2,615,895.00
CONSTRUCCION DE POLIDEPORTIVO MUNICIPAL EN ALAMIKAMBAM	6,500,000.00	0.00	0.00	0.00	0.00	6,500,000.00
CONSTRUCCION DE PUENTES PEATONALES EN LA RAAN	6,069,000.00	0.00	0.00	0.00	0.00	6,069,000.00
RECONSTRUCCION DE PEQUEÑAS INFRAESTRUCTURAS	3,034,105.00	0.00	0.00	0.00	0.00	3,034,105.00
RECONSTRUCCION DE VIVIENDAS E INFRAESTRUCTURA SOCIAL	0.00	0.00	0.00	0.00	27,908,160.70	27,908,160.70

Cuadro No. 12						
SUBSISTEMA : SIEP			PRODUCCION 2010			PAGINA: 10 de 12
APLICACION : ANEXO CIER			MINISTERIO DE HACIENDA Y CREDITO PUBLICO			FECHA: 11/03/2011
ENTIDAD : DGP			PRESUPUESTO EJECUTADO DE PROYECTOS DE INVERSION Y OTROS GASTOS			HORA: 10:39:53 AM
USUARIO : DGP027			DE CAPITAL POR INSTITUCION,PROGRAMA Y FUENTES DE FINANCIAMIENTO			REPORTE: PRPSIEP131A
DE: ENERO A: DICIEMBRE						
ENTIDAD/ PROGRAMA / PROYECTO	Recursos del Tesoro	Rentas con Destino Espec.	Rentas del Tesoro/Alivio	Donaciones Externas	Prestamos Externos	Total
ASIGNACIONES Y SUBVENCIONES	2,289,443,137.32	17,244,072.00	50,255,836.32	351,740,769.84	751,044,989.21	3,459,728,804.69
GOBIERNO REGIONAL AUTONOMO ATLANTICO SUR	32,800,000.00	0.00	0.00	0.00	0.00	32,800,000.00
CONSTRUCCION DE CALLES EN EL MUNICIPIO DE MUELLE DE LOS BUEYE	2,423,440.00	0.00	0.00	0.00	0.00	2,423,440.00
CONSTRUCCION DE PUENTES PEATONALES EN EL MUNICIPIO DE EL TOR	3,073,742.00	0.00	0.00	0.00	0.00	3,073,742.00
CONSTRUCCION DE PUESTO DE SALUD EN LA COMUNIDAD DE VILLA SIQI	1,865,404.00	0.00	0.00	0.00	0.00	1,865,404.00
CONSTRUCCION DEL INSTITUTO SENDERO PROSPERO, EN LA CABECERA/	3,098,744.00	0.00	0.00	0.00	0.00	3,098,744.00
MEJORAMIENTO DE ESTADIO LITTLE ISLAND	1,212,055.10	0.00	0.00	0.00	0.00	1,212,055.10
MEJORAMIENTO DEL CAMINO MONTE ROSA CENTRO-LA UNION, MUNICIPIO	2,849,096.90	0.00	0.00	0.00	0.00	2,849,096.90
REHABILITACION DE CAMINOS EN EL MUNICIPIO DE BLUEFIELDS	12,329,974.00	0.00	0.00	0.00	0.00	12,329,974.00
REPARACION DE EDIFICIOS DEL CONSEJO Y GOBIERNO REGIONAL AUTONOMO	2,085,829.00	0.00	0.00	0.00	0.00	2,085,829.00
REPARACION Y AMPLIACION DEL INSTITUTO ULWA EN LA COMUNIDAD DE	1,378,185.00	0.00	0.00	0.00	0.00	1,378,185.00
Reparación de Calles en el municipio de Bluefields	2,483,530.00	0.00	0.00	0.00	0.00	2,483,530.00
EMPRESA NICARAGÜENSE DE ACUEDUCTOS Y ALCANTARILLADOS SANITARIOS	55,020,000.00	0.00	0.00	53,323,787.86	0.00	108,343,787.86
CONSTRUCCION DE OBRAS DE AGUA POTABLE Y SANEAMIENTO (FAROL	0.00	0.00	0.00	22,937,256.22	0.00	22,937,256.22
MEJORAMIENTO Y AMPLIACION DE LOS SERVICIOS DE AGUA POTABLE Y	0.00	0.00	0.00	20,700,551.94	0.00	20,700,551.94
OPTIMIZACIÓN DE OPERACIONES DEL ACUEDUCTO Y CONSTRUCCIÓN DE	0.00	0.00	0.00	3,561,694.00	0.00	3,561,694.00
PERFORACION Y HABILITACION DE POZOS EN LA ZONAS PERI-URBANAS	30,000,000.00	0.00	0.00	0.00	0.00	30,000,000.00
PROGRAMA DE INVERSIONES EN AGUA POTABLE Y SANEAMIENTO	0.00	0.00	0.00	6,124,285.70	0.00	6,124,285.70
PROGRAMA SANEAMIENTO AMBIENTAL DEL LAGO Y CIUDAD DE MANAGUA	5,552,560.00	0.00	0.00	0.00	0.00	5,552,560.00
PROYECTO DE EXPANSION DEL SISTEMA DE AGUA POTABLE DE JUIGALP	19,467,440.00	0.00	0.00	0.00	0.00	19,467,440.00
INSTITUTO DE LA VIVIENDA URBANA Y RURAL	3,488,000.00	0.00	0.00	0.00	93,132,431.75	96,620,431.75
CONSTRUCCION DE VIVIENDAS NUEVAS BAJO LA MODALIDAD DE SUBSIDIO	3,488,000.00	0.00	0.00	0.00	11,797,576.83	15,285,576.83
CONSTRUCCION DE VIVIENDAS NUEVAS BAJO LA MODALIDAD DE SUBSIDIO	0.00	0.00	0.00	0.00	42,155,145.62	42,155,145.62
MEJORAMIENTO DE VIVIENDAS BAJO LA MODALIDAD DE SUBSIDIO DE INC	0.00	0.00	0.00	0.00	38,675,525.30	38,675,525.30
MEJORAMIENTO DE VIVIENDAS BAJO LA MODALIDAD DE SUBSIDIO DE INC	0.00	0.00	0.00	0.00	504,184.00	504,184.00
EMPRESA NACIONAL DE TRANSMISION ELECTRICA	53,426,000.00	0.00	0.00	0.00	0.00	53,426,000.00
AMPLIACION SUBESTACION TICUANTEPE SEGUNDA ETAPA	210,500.00	0.00	0.00	0.00	0.00	210,500.00
CONSTRUCCION LINEA DE TRANSMISION 138 KV SAN RAMON -MATIGUA	2,254,100.00	0.00	0.00	0.00	0.00	2,254,100.00
CONSTRUCCION ANILLO DE MANAGUA - MASAYA - SAN BENITO - LOS BR	1,906,900.00	0.00	0.00	0.00	0.00	1,906,900.00
CONSTRUCCION DE NUEVO TALLER DE TRANSFORMADORES DE POTENCIA	131,600.00	0.00	0.00	0.00	0.00	131,600.00
CONSTRUCCION LINEA 138 KV LOS BRASILES-SAN RAFAEL DEL SUR	2,195,700.00	0.00	0.00	0.00	0.00	2,195,700.00
CONSTRUCCIÓN DE ANILLO DE OCCIDENTE 138 KV Y CONVERSION DE S	3,246,800.00	0.00	0.00	0.00	0.00	3,246,800.00
MODERNIZACION DE SUBESTACIONES (BID-1933-BL-NI)	2,314,400.00	0.00	0.00	0.00	0.00	2,314,400.00
MODERNIZACION DE SUBESTACION BOACO	6,277,500.00	0.00	0.00	0.00	0.00	6,277,500.00
MODERNIZACION Y REUBICACION SUBESTACION MATAGALPA	218,400.00	0.00	0.00	0.00	0.00	218,400.00
REFUERZOS NACIONALES PROYECTO SIEPAC (BID-1877-BL-NI)	33,372,000.00	0.00	0.00	0.00	0.00	33,372,000.00
REHABILITACION SISTEMA DE TRANSMISION ELECTRICA MANAGUA (FASE	310,400.00	0.00	0.00	0.00	0.00	310,400.00
SUMINISTRO Y MONTAJE DE TRANSFORMADORES DE POTENCIA	562,000.00	0.00	0.00	0.00	0.00	562,000.00
SUMINISTRO Y MONTAJE DE EQUIPOS DE SUBESTACIONES Y PROTECCION	210,500.00	0.00	0.00	0.00	0.00	210,500.00
SUSTITUCION DE POSTES EN LINEA DE TRANSMISION 69 KV - ETAPA I	215,200.00	0.00	0.00	0.00	0.00	215,200.00
UNIVERSIDADES Y CENTROS DE EDUCACIÓN TÉCNICA SUPERIOR	146,456,123.99	0.00	0.00	0.00	246,834,349.83	393,290,473.82
Equipamiento Tecnológico para el Fortalecimiento de la Enseñanza e Investigación	0.00	0.00	0.00	0.00	246,834,349.83	246,834,349.83
Transferencia a las Universidades y Centros de educación Técnica Superior	146,456,123.99	0.00	0.00	0.00	0.00	146,456,123.99
TRANSFERENCIA MUNICIPAL	1,885,353,111.00	0.00	0.00	0.00	0.00	1,885,353,111.00
TRANSFERENCIA MUNICIPAL(PROYECTOS DE INVERSIÓN)	1,885,353,111.00	0.00	0.00	0.00	0.00	1,885,353,111.00
SECRETARIA EJECUTIVA DEL SISTEMA NACIONAL DE PREVENCIÓN, MITIGACIÓN Y RESPUESTA	0.00	0.00	0.00	0.00	36,475,209.52	36,475,209.52
MEJORAMIENTO DE VIVIENDAS (ATENCION A AFECTADOS DEL HURACAN	0.00	0.00	0.00	0.00	36,475,209.52	36,475,209.52
DIRECCIÓN GENERAL DE SERVICIOS ADUANEROS	0.00	16,186,813.00	0.00	0.00	0.00	16,186,813.00
Actividades Centrales de Apoyo	0.00	4,300,000.00	0.00	0.00	0.00	4,300,000.00
Recaudaciones Aduaneras	0.00	11,886,813.00	0.00	0.00	0.00	11,886,813.00
MINISTERIO PÚBLICO	0.00	0.00	0.00	190,685.00	0.00	190,685.00
Fortalecimiento Unidad Especializada Anticorrupción y Crimen Organizado	0.00	0.00	0.00	190,685.00	0.00	190,685.00

FILTRADO POR :

PARAMETROS ESPECIALES: Mes Inicial (MM)=1 / Mes Final (MM)=12

DE: ENEROA: DICIEMBRE						
ENTIDAD/ PROGRAMA / PROYECTO	Recursos del Tesoro	Rentas con Destino Espec.	Rentas del Tesoro/Alivio	Donaciones Externas	Prestamos Externos	Total
ASIGNACIONES Y SUBVENCIONES	2,289,443,137.32	17,244,072.00	50,255,836.32	351,740,769.84	751,044,989.21	3,459,728,804.69
PROCURADURIA PARA LA DEFENSA DE LOS DERECHOS HUMANOS	0.00	0.00	0.00	92,827.00	0.00	92,827.00
Fortalecimiento del Área de Genero de la PDDH	0.00	0.00	0.00	92,827.00	0.00	92,827.00
FONDO DE MANTENIMIENTO VIAL	0.00	475,723.00	0.00	0.00	0.00	475,723.00
Dirección y Coordinación Ejecutiva	0.00	475,723.00	0.00	0.00	0.00	475,723.00
ORDENAMIENTO DE LA PROPIEDAD	0.00	0.00	0.00	0.00	24,590,945.80	24,590,945.80
CONSTRUCCIÓN DEL EDIFICIO DE LA DIRECCIÓN NACIONAL DE REGISTRO	0.00	0.00	0.00	0.00	5,648,517.00	5,648,517.00
Transferencia al Ordenamiento de la Propiedad	0.00	0.00	0.00	0.00	18,942,428.80	18,942,428.80
SUPERINTENDENCIA DE BANCOS Y DE OTRAS INSTITUCIONES FINANCIERAS	0.00	0.00	0.00	0.00	0.00	0.00
CONSEJO NACIONAL DEL DEPORTE, LA EDUCACION Y LA RECREACION	46,932,056.21	471,586.00	0.00	0.00	0.00	47,403,642.21
CONSTRUCCION DE ALBERGUE DEPORTIVO	10,653,051.65	0.00	0.00	0.00	0.00	10,653,051.65
CONSTRUCCION Y REHABILITACION DE ESTADIOS	4,461,987.28	0.00	0.00	0.00	0.00	4,461,987.28
CONSTRUCCION Y REHABILITACION DE PISTAS DE ATLETISMO	499,999.29	0.00	0.00	0.00	0.00	499,999.29
CONSTRUCCION Y REHABILITACION GIMNASIOS MULTUSOS	11,898,661.30	0.00	0.00	0.00	0.00	11,898,661.30
Fondo de Promoción y Desarrollo del Deporte y Recreación Física	0.00	471,586.00	0.00	0.00	0.00	471,586.00
REHABILITACION INFRAESTRUCTURA DEPORTIVA	19,418,356.69	0.00	0.00	0.00	0.00	19,418,356.69
ALCALDIA DE MANAGUA	0.00	0.00	0.00	25,076,394.48	0.00	25,076,394.48
Potencial del Sistema de Recolectión de Desechos Sólidos y Mejoramiento de la Infraestructura	0.00	0.00	0.00	25,076,394.48	0.00	25,076,394.48
PROGRAMA DE APOYO AL FORTALECIMIENTO DE LA PLANIFICACIÓN ES	0.00	0.00	255,836.32	0.00	24,708,237.70	24,964,074.02
FORTALECIMIENTO A LA PREINVERSION ENACAL (BID 1545/SF-NI)	0.00	0.00	255,836.32	0.00	23,664,156.74	23,919,993.06
FORTALECIMIENTO A LA PREINVERSIÓN MTI (BID-1545/SF-NI)	0.00	0.00	0.00	0.00	1,044,080.96	1,044,080.96
INSTITUTO NICARAGÜENSE DE DEPORTES	0.00	109,950.00	0.00	0.00	0.00	109,950.00
Transferencia al Instituto Nicaragüense de Deportes	0.00	109,950.00	0.00	0.00	0.00	109,950.00
TEATRO NACIONAL RUBÉN DARÍO	2,300,000.00	0.00	0.00	0.00	0.00	2,300,000.00
PROTECCIÓN INFRAESTRUCTURA TNRD	2,300,000.00	0.00	0.00	0.00	0.00	2,300,000.00
INSTITUTO NICARAGÜENSE DE CULTURA	3,772,953.81	0.00	0.00	0.00	0.00	3,772,953.81
AMPLIACION DEL EDIFICIO SEDE CENTRAL DEL INSTITUTO NICARAGUENSE	699,697.18	0.00	0.00	0.00	0.00	699,697.18
CONSTRUCCION DE AREAS DE USO MULTIPLE EN EL PALACIO NACIONAL	879,856.10	0.00	0.00	0.00	0.00	879,856.10
CONSTRUCCION Y RESTAURACION DE MONUMENTOS POPULARES	1,118,400.53	0.00	0.00	0.00	0.00	1,118,400.53
CONSTRUCCIÓN MUSEO LEON VIEJO	700,000.00	0.00	0.00	0.00	0.00	700,000.00
Patrimonio y Museo	375,000.00	0.00	0.00	0.00	0.00	375,000.00
INSTITUTO NICARAGÜENSE DE LA PESCA Y ACUICULTURA	290,443.00	0.00	0.00	0.00	0.00	290,443.00
Actividades Centrales	290,443.00	0.00	0.00	0.00	0.00	290,443.00
FINANCIERA NICARAGUENSE DE INVERSIONES	0.00	0.00	0.00	0.00	2,047,587.64	2,047,587.64
Ampliación del Acceso a los Servicios Financieros	0.00	0.00	0.00	0.00	8,058.97	8,058.97
Fortalecimiento Institucional de la Financiera Nicaragüense de Inversiones (PAG)	0.00	0.00	0.00	0.00	2,039,528.67	2,039,528.67
BANCO DE FOMENTO A LA PRODUCCION (PRODUZCAMOS)	0.00	0.00	50,000,000.00	8,634,912.00	0.00	58,634,912.00
Banco de Fomento a la Producción (PRODUZCAMOS)	0.00	0.00	50,000,000.00	8,634,912.00	0.00	58,634,912.00
Instituto Nacional de Promoción de la Competencia (PROCOMPETENCIA)	321,000.00	0.00	0.00	0.00	0.00	321,000.00
Transferencia al Instituto Nacional de Promoción de la Competencia	321,000.00	0.00	0.00	0.00	0.00	321,000.00
PARROQUIA SAN RAFAEL ARCANGEL- JINOTEGA	250,000.00	0.00	0.00	0.00	0.00	250,000.00
PARROQUIA SAN RAFAEL ARCANGEL- JINOTEGA	250,000.00	0.00	0.00	0.00	0.00	250,000.00
ALCALDIA DE GRANADA	0.00	0.00	0.00	54,990,639.00	0.00	54,990,639.00
Mejoramiento y Ampliación del Sistema de Agua Potable y Alcantarillado Sanitario	0.00	0.00	0.00	54,990,639.00	0.00	54,990,639.00
PROCURADURÍA GENERAL DE LA REPÚBLICA	0.00	0.00	0.00	56,085.15	0.00	56,085.15
DEFENSA JURÍDICA DEL ESTADO	0.00	0.00	0.00	56,085.15	0.00	56,085.15
Fortalecimiento de la Procuraduría General de la República (FASE III)	0.00	0.00	0.00	56,085.15	0.00	56,085.15

DE: ENERO		A: DICIEMBRE				
ENTIDAD/ PROGRAMA / PROYECTO	Recursos del Tesoro	Rentas con Destino Espec.	Rentas del Tesoro/Alivio	Donaciones Externas	Prestamos Externos	Total
MINISTERIO DE ENERGÍA Y MINAS	0.00	1,206,638.80	58,363,021.25	252,946,330.33	18,893,121.15	331,409,111.53
ELECTRICIDAD Y RECURSOS RENOVABLES	0.00	0.00	58,363,021.25	252,946,330.33	18,893,121.15	330,202,472.73
APOYO A LA PREPARACIÓN DEL PROGRAMA DE INVERSIONES PARA EL S	0.00	0.00	0.00	3,254,754.96	0.00	3,254,754.96
Apoyo a la Preparación del Programa de Inversiones (ATN/SF-10647-NI)	0.00	0.00	0.00	42,937.84	0.00	42,937.84
CONSTRUCCIÓN DE REDES DE DISTRIBUCIÓN MASRENACE- MEM	0.00	0.00	0.00	6,767,142.98	0.00	6,767,142.98
DESARROLLO DE LA HIDROELECTRICIDAD A PEQUEÑA ESCALA PARA USI	0.00	0.00	0.00	93,563,494.85	5,358,138.28	98,921,633.13
Desarrollo Rural e Igualdad de Género (PELNICA)	0.00	0.00	0.00	68,480.06	0.00	68,480.06
Desarrollo de la eficiencia energética en Nicaragua - ATN/JF-9884-NI	0.00	0.00	0.00	287,452.00	0.00	287,452.00
ELECTRIFICACIÓN RURAL PARA ZONAS PRODUCTIVAS AREA CONCESIONA	0.00	0.00	90,766.68	0.00	5,053,174.37	5,143,941.05
ELECTRIFICACIÓN DE NICARAGUA (PELNICA)	0.00	0.00	3,383,069.77	101,306,504.11	0.00	104,689,573.88
ELECTRIFICACIÓN RURAL	0.00	0.00	52,745,702.11	0.00	0.00	52,745,702.11
FONDO DE APOYO A REDES DE ORGANIZACIONES LOCALES ELECTRIFIC/	0.00	0.00	630,754.89	42,420,647.49	0.00	43,051,402.38
INSTALACION DE SISTEMA FOTOVOLTAICO CON CONEXION A LA RED DE	0.00	0.00	166,938.57	3,890,026.77	0.00	4,056,965.34
INSTALACIONES INTERNAS EN BARRIOS DESPROTEGIDOS	0.00	0.00	59,911.00	0.00	7,068,091.51	7,128,002.51
INSTALACIÓN DE SISTEMAS HÍBRIDOS EÓLICO - SOLAR (PROGRAMA EUF	0.00	0.00	1,285,878.23	50,000.00	0.00	1,335,878.23
PROYECTO DE ELECTRIFICACIÓN RURAL PARA ZONAS AISLADAS (PERZA	0.00	0.00	0.00	1,294,889.27	1,413,716.99	2,708,606.26
ADMINISTRACIÓN DE LOS RECURSOS DE HIDROCARBUROS	0.00	1,206,638.80	0.00	0.00	0.00	1,206,638.80
Dirección y Coordinación de la Administración de los Recursos de Hidrocarburos	0.00	1,206,638.80	0.00	0.00	0.00	1,206,638.80
TOTAL ----->	2,627,129,674.80	37,376,782.86	913,078,766.54	1,237,311,276.73	2,749,510,269.24	7,564,406,770.17

Cuadro No. 13

Gobierno Central
Servicio de Deuda Pública Interna
Ejecución 2010
Córdoba

Acreeedor	Presupuesto Actualizado	Ejecución	Grado de Ejecución %
Intereses y Comisiones	1,404,218,359.00	1,396,180,929.34	99.4
Intereses	1,396,436,371.00	1,388,838,456.60	99.5
Bonos	465,537,611.91	465,352,671.49	100.0
Bonos de la República de Nicaragua	465,375,000.00	465,191,118.28	100.0
Bonos Bayardo Romero Z. y Martha Ney M.	152,261.21	151,202.51	99.3
Bonos Otto Rene Vanegas Morales	10,350.70	10,350.70	100.0
BPI's	691,878,263.22	684,555,253.68	98.9
Certificados de Pago (BPI)	691,878,263.22	684,555,253.68	98.9
Pagarés	3,391,913.27	3,377,596.10	99.6
SIECA	1,886,230.24	1,886,230.24	100.0
ICAITI	644,068.31	644,068.31	100.0
Yesera C.A. y Guadalupe	861,614.72	847,297.55	98.3
Otros	777,972.10	772,994.48	99.4
Setencias Judiciales y Otras Deudas Contingentes	87,679.99	87,260.10	99.5
Ex Trabajadores de las Textileras	690,292.11	685,734.38	99.3
Empresas Públicas	16,596,786.00	16,548,319.40	99.7
Instituto Nicaragüense de Seguridad Social (INSS), Reneg. 2008	16,596,786.00	16,548,319.40	99.7
Banco Central	218,253,824.50	218,231,621.45	100.0
Bonos Bancarios	200,760,487.00	200,741,700.52	100.0
Bono de Tesoro / Deuda Externa	17,493,337.50	17,489,920.93	100.0
Comisiones	7,781,988.00	7,342,472.74	94.4
Bonos	6,591,275.00	6,257,630.17	94.9
Bonos de la República de Nicaragua	6,591,275.00	6,257,630.17	94.9
Letras	20,391.00	-	-
Letras de Tesorería	20,391.00	-	-
Otros	1,170,322.00	1,084,842.57	92.7
Convenio MHCP/BCN colocaciones de Títulos Valores	301,510.00	217,026.02	72.0
Cleary Gottlieb & Steen	214,000.00	214,000.00	100.0
Deutsche Bank	642,000.00	642,000.00	100.0
CENIVAL, Códigos ISIN	12,812.00	11,816.55	92.2
Amortización	3,224,430,635.00	3,224,430,635.00	100.0
Bonos	649,810,000.45	649,810,000.45	100.0
Bonos de la República de Nicaragua	642,498,000.00	642,498,000.00	100.0
Bonos Bayardo Romero Z. y Martha Ney M.	7,312,000.45	7,312,000.45	100.0
BPI's	1,837,490,634.54	1,837,490,634.54	100.0
Certificados de Pago (BPI)	1,837,490,634.54	1,837,490,634.54	100.0
Pagarés	14,706,393.92	14,706,393.92	100.0
SIECA	920,200.00	920,200.00	100.0
ICAITI	441,375.00	441,375.00	100.0
Yesera C.A. y Guadalupe	13,344,818.92	13,344,818.92	100.0
Letras	350,083,800.00	350,083,800.00	100.0
Letras de Tesorería	350,083,800.00	350,083,800.00	100.0
Otros	114,359,725.00	114,359,725.00	100.0
Setencias Judiciales y Otras Deudas Contingentes	194,000.00	194,000.00	100.0
Setencias Judiciales Laborales	20,000,000.00	20,000,000.00	100.0
Mantenimiento de Valor Cuentas BID	30,959,800.00	30,959,800.00	100.0
Ex Trabajadores DGA	3,600,000.00	3,600,000.00	100.0
Empresa Nicaragüense de Acueductos y Alcantarillados Sanitarios (ENACAL)	50,000,000.00	50,000,000.00	100.0
Ex Trabajadores de las Textileras	9,605,925.00	9,605,925.00	100.0
Banco Central	257,980,081.09	257,980,081.09	100.0
Bonos Bancarios	51,567,044.60	51,567,044.60	100.0
Bono de Tesoro / Deuda Externa	206,413,036.49	206,413,036.49	100.0
TOTAL	4,628,648,994.00	4,620,611,564.34	99.8

Cuadro No. 14

Gobierno Central
Servicio de Deuda Pública Externa
Ejecución Período 2010
Córdoba

Acreeedor	Presupuesto Actualizado	Ejecución	Grado de Ejecución %
Intereses y Comisiones	638,477,585.00	602,197,182.01	94.3
Intereses	487,292,987.00	471,013,478.20	96.7
Club de París	35,797,874.98	35,670,259.72	99.6
I.C.O. España	31,507,425.30	31,442,910.78	99.8
Artigiancassa (MCCPA-Italia)	583,265.13	543,435.05	93.2
Kreditanstalt für Wiederaufbau - KfW	3,391,075.73	3,391,075.73	100.0
Natixis - Francia	316,108.82	292,838.16	92.6
Otros Bilaterales	78,973,940.53	72,329,436.35	91.6
República de Brasil	2,785,590.28	1,591,592.14	57.1
Gobierno de México	1,202,419.13	-	-
Export-Import Bank of the Republic of China	49,542,249.66	49,542,249.66	100.0
International Cooperation and Development Fund - ICDF	8,328,765.94	7,754,326.42	93.1
Economic Development Cooperation Fund - EDCF	13,455,354.80	13,441,268.13	99.9
Nuevas Deudas Bilaterales	3,659,560.72	-	-
Multilaterales	362,511,196.99	353,003,807.63	97.4
Banco C.A. de Integración Económica (BCIE)	153,212,349.24	153,212,349.24	100.0
Banco Interamericano de Desarrollo (BID)	196,812,579.21	193,360,595.54	98.2
Org.de Países Exportadores de Petróleo (OPEP)	11,051,832.26	6,430,862.85	58.2
Nuevas Deudas Multilaterales	1,434,436.28	-	-
Otros Pagos Asociados a Deuda Externa	10,009,974.50	10,009,974.50	100.0
I.C.O. España (Fondos de Contravalor)	10,009,974.50	10,009,974.50	100.0
Comisiones	151,184,598.00	131,183,703.81	86.8
Club de París	750,877.43	713,461.29	95.0
I.C.O. España	685,270.80	647,854.66	94.5
Kreditanstalt für Wiederaufbau - KfW	65,606.63	65,606.63	100.0
Otros Bilaterales	304,059.22	58,833.07	19.3
International Cooperation and Development Fund - ICDF	63,665.00	58,833.07	92.4
Nuevas Deudas Bilaterales	240,394.22	-	-
Multilaterales	137,190,475.59	127,438,968.25	92.9
Banco C.A. de Integración Económica (BCIE)	2,616,742.50	2,616,742.50	100.0
Banco Interamericano de Desarrollo (BID)	22,622,140.20	22,622,140.20	100.0
Fondo Internacional de Desarrollo Agrícola (FIDA)	6,800,120.50	5,352,571.68	78.7
Fondo Nórdico de desarrollo (FND)	7,136,558.16	7,136,558.16	100.0
Org.de Países Exportadores de Petróleo (OPEP)	13,880,485.77	13,880,485.77	100.0
Common Fund For Commodities - CFC	142,989.68	142,989.68	100.0
Nuevas Deudas Multilaterales	7,973,088.26	-	-
Asociación Internacional de Fomento (AIF)	76,018,350.52	75,687,480.26	99.6
Otros Pagos Asociados a Deuda Externa	12,939,185.76	2,972,441.20	23.0
United Nations Conference on Trade and Development (UNCTAD)	983.27	983.27	100.0
Compra de Divisa 1%	12,938,202.49	2,971,457.93	23.0
Amortización	1,040,324,675.00	981,717,493.09	94.4
Club de París	50,857,982.54	50,527,167.98	99.3
I.C.O. España	50,857,982.54	50,527,167.98	99.3
Otros Bilaterales	364,448,467.22	355,630,991.86	97.6
República de Brasil	10,130,959.59	10,130,959.59	100.0
República de Bulgaria	27,554,386.20	27,483,826.37	99.7
Gobierno de México	154,340,233.48	154,340,233.48	100.0
Export-Import Bank of the Republic of China	152,252,789.09	152,252,789.09	100.0
International Cooperation and Development Fund - ICDF	11,483,543.87	11,383,932.54	99.1
Hungarian Export Credit Insurance Ltd	39,787.74	39,250.79	98.7
Gobierno de la República Eslovaca	8,646,767.25	-	-
Multilaterales	549,540,576.82	503,197,305.00	91.6
Banco C.A. de Integración Económica (BCIE)	153,489,076.66	150,115,542.64	97.8
Banco Interamericano de Desarrollo (BID)	275,920,179.42	275,721,804.38	99.9
Fondo Internacional de Desarrollo Agrícola (FIDA)	35,469,251.98	24,121,385.63	68.0
Fondo Nórdico de desarrollo (FND)	9,880,610.23	9,880,610.23	100.0
Org.de Países Exportadores de Petróleo (OPEP)	64,168,419.57	32,945,689.77	51.3
Asociación Internacional de Fomento (AIF)	10,613,038.96	10,412,272.35	98.1
Otros Pagos Asociados a Deuda Externa	75,477,648.42	72,362,028.25	95.9
Aportes y contribuciones a Organismos Internacionales	4,389,056.73	1,273,436.56	29.0
United Nations Conference on Trade and Development (UNCTAD)	109,252.00	109,252.00	100.0
I.C.O. España (Fondos de Contravalor)	70,979,339.69	70,979,339.69	100.0
TOTAL	1,678,802,260.00	1,583,914,675.10	94.3

Detalle de Incorporaciones (Ampliaciones)
Institución / Fuente / Proyecto o Actividad
Ejecución Período 2010
Córdoba

INSTITUCIÓN / FUENTE / PROYECTO O ACTIVIDAD	Total	%
CONTRALORIA GENERAL DE LA REPUBLICA	24,755,619.17	2.7
RENTAS CON DESTINO ESPECIFICO 2/	32,207.50	
Dirección y Coordinación, Servicio de Auditoría Externa Sectorial y Regional	32,207.50	
DONACIONES EXTERNAS 3/	18,397.16	
GTZ	18,397.16	
Dirección y Coordinación, Servicio de Auditoría Externa Sectorial y Regional	18,397.16	
DONACIONES EXTERNAS 4/	205,014.51	
GTZ	205,014.51	
Servicios de Sistemas Informáticos	4,594.57	
Dirección y Coordinación, Servicio de Auditoría Externa Sectorial y Regional	93,813.39	
Registrar y Actualizar los Registros de Firmas Privadas y Contadores Públicos Independiente:	106,606.55	
PRESTAMOS EXTERNOS 3/	24,500,000.00	
BID	24,500,000.00	
Programa de Modernización de la C.G.R (No.1100/SF-NI)	24,500,000.00	
MINISTERIO DE GOBERNACION	108,535,505.00	11.8
RENTAS DEL TESORO 1/	64,154,393.52	
Dirección y Coordinación de Policía Nacional	11,705,817.16	
Administración de Recursos Humanos	8,358,440.69	
Administración de Recursos Financieros	35,370,389.01	
Logística y mantenimiento de equipos y locales	3,343,579.92	
Enlace con la Organización de Policía Internacional	1,093,411.60	
Servicios de seguridad en la Capital (Distrito 3)	98,900.00	
Servicios Policiales y Administrativos	3,688,855.14	
Atención Informática e Interconexión	495,000.00	
RENTAS CON DESTINO ESPECIFICO 2/	28,471,654.42	
Servicio de Apoyo a la Gestión	2,477,160.64	
Administración de Recursos Humanos	2,264,282.16	
Dirección y Coordinación de Policía Nacional	16,904,195.42	
Administración de Recursos Financieros	255,193.31	
Servicios Policiales y Administrativos	113,500.00	
Seguridad y Educación Vial	616,766.53	
Dirección y Coordinación, Sistema Penitenciario Nacional	1,000,000.00	
Actividades Penitenciarias	160,441.57	
Dirección y Coordinación, Migración y Extranjería	3,621,890.00	
Servicios de Documentación y Registros a Nacionales	124,500.00	
Servicios de Documentación y Registros de Extranjeros y Nacionalizados	43,500.00	
Despacho y Control Migratorio a Nivel Nacional	354,000.00	
Dirección y Coordinación, Bomberos de Nicaragua	507,120.00	
Delegaciones Departamentales	29,104.79	
DONACIONES EXTERNAS 3/	15,909,457.06	
ASDI-SUECIA	7,652,000.00	
Vigilancia y Desarrollo Comunitario	983,594.20	
Atención a la Violencia Intrafamiliar y Sexual	5,349,874.44	
Supervisión de la Actuación Policial e Investigación de Denuncias a Funcionarios	137,124.00	
Formación y Capacitación Policial	850,000.00	
Atención Informática e Interconexión	150,000.00	
Ampliación y Fortalecimiento Institucional	181,407.36	
FONDO COMUN	8,257,457.06	
Planificación y Evaluación de la Actividad Policial	90,000.00	
Administración de Recursos Financieros	4,880,658.49	
Logística y mantenimiento de equipos y locales	1,673,748.57	
Atención a Grupos Juveniles y Sociales	616,750.00	
Supervisión de la Actuación Policial e Investigación de Denuncias a Funcionarios	267,900.00	
Difusión de Información de la Labor Policial	200,000.00	
Formación y Capacitación Policial	528,400.00	
MINISTERIO DE RELACIONES EXTERIORES	16,306,076.43	1.8
DONACIONES EXTERNAS 4/	16,306,076.43	
Gobierno de Taiwan	16,306,076.43	
Dirección y Coordinación de Actividades Centrales	509,160.86	
Administración y Finanzas	7,632,352.25	
Informática	399,909.42	
Atención Protocolaria en el Aeropuerto	8,411.31	
Servicio Exterior	7,292,124.44	
Servicio de Política Exterior en Europa	44,492.71	
Servicio de Política Exterior en América	104,566.75	
Dirección y Coordinación Servicios Consulares	260,185.99	
Dirección y Coordinación de Asuntos Jurídicos, Soberanía y Territorio	54,872.70	
MINISTERIO DE EDUCACION	85,054.90	0.0
DONACIONES EXTERNAS 4/	85,054.90	
Gobierno de Japón	85,054.90	
Rehabilitación y Equipamiento de Centros Escolares en la Región Norte de Nicaragua (FASE)	85,054.90	
MINISTERIO AGROPECUARIO Y FORESTAL	62,273,079.41	6.8
DONACIONES EXTERNAS 4/	62,273,079.41	
Programa Mundial de Alimentos (PMA)	62,273,079.41	
Capacidad de Preparación ante Catástrofe (OPSR-10444.O)	62,273,079.41	

Detalle de Incorporaciones (Ampliaciones)
Institución / Fuente / Proyecto o Actividad
Ejecución Período 2010
Córdoba

INSTITUCIÓN / FUENTE / PROYECTO O ACTIVIDAD	Total	%
MINISTERIO DE TRANSPORTE E INFRAESTRUCTURA	13,647,762.00	1.5
DONACIONES EXTERNAS 3/	13,647,762.00	
Gobierno de Japón	13,647,762.00	
Conservación de la Red Vial	13,647,762.00	
MINISTERIO DEL TRABAJO (INATEC)	145,218,365.48	15.8
PRESTAMOS EXTERNOS 3/	145,218,365.48	
Banco de Exportación de Corea	145,218,365.48	
Creación de Capacidades Técnicas Metodológicas en Centros de Formación Profesional (Cor	15,599,034.48	
Creación de Capacidades Técnicas Metodológicas en Centros de Formación Profesional	129,619,331.00	
MINISTERIO DEL AMBIENTE Y DE LOS RECURSOS NATURALES	2,011,000.00	0.2
DONACIONES EXTERNAS 3/	2,011,000.00	
Fondo Mundial para el Medio Ambiente	2,011,000.00	
Reserva de la Biósfera Transfronteriza Corazón del Corredor Bilógico (RBT)	2,011,000.00	
MINISTERIO DE LA FAMILIA, ADOLESCENCIA Y NIÑEZ	4,647,204.42	0.5
RENTAS CON DESTINO ESPECIFICO 2/	4,647,204.42	
Dirección Superior	30,000.00	
Servicios Administrativos Financieros	2,435,229.30	
Prestación de Servicios en Centros de Desarrollo Infantil Subvencionados	436,356.11	
Prestación de Servicios en Centros de Protección Especial Subvencionados Atención Integral	1,745,619.01	
PROCURADURIA GENERAL DE LA REPUBLICA	563,913.20	0.1
RENTAS CON DESTINO ESPECIFICO 2/	563,913.20	
Servicios Administrativos Financieros	563,913.20	
MINISTERIO DE ENERGIA Y MINAS	87,927,119.91	9.6
RENTAS CON DESTINO ESPECIFICO 2/	2,063,842.26	
Dirección y Coordinación de la Administración de los Recursos de Hidrocarburos	2,063,842.26	
DONACIONES EXTERNAS 3/	85,863,277.65	
Programa de las Naciones Unidas para el Desarrollo (PNUD)	85,863,277.65	
Fondo de Apoyo a Redes de Organizaciones Locales Electrificación Rural (FAROL-ER)	261,800.21	
Desarrollo de la Hidroelectricidad a Pequeña Escala para Usos Productivos en Zonas Fuera d	79,174,678.09	
Eficiencia Energética para los Sectores Industrial y Comercial	795,013.09	
Formación de Capacidades para el Desarrollo Geotermico en Nicaragua	5,344,334.26	
Desarrollo de la Eficiencia Energética en Nicaragua - ATN/JF-9884-NI	287,452.00	
ASIGNACIONES Y SUBVENCIONES	453,806,017.74	49.3
RENTAS CON DESTINO ESPECIFICO 2/	170,398,963.08	
Transferencias a las Alcaldías y Comunid. Indígenas por recaud. De Exploración y Explotación	2,932,984.85	
Instituto Nicaraguense de Estudios Territoriales	5,244,499.90	
Gobierno Regional Autonomo Atlántico Norte	4,710,320.04	
Instituto de la Vivienda Urbana y Rural	648,120.00	
Dirección General de Servicios Aduaneros	27,875,000.00	
Transferencias a las Alcaldías por Recaudaciones de Exploración y Explotación Minera	5,548,102.64	
Fondo de Mantenimiento Vial	66,187,670.66	
Consejo Nacional del Deporte, La Educación y la Recreación Física	6,000,000.00	
Fondo de Desarrollo Pesquero	179,266.31	
Instituto Nicaraguense de Deportes	14,192.75	
Transferencia a las Alcaldías por Recaudación del Impuesto Selectivo de Consumo (ISC)	51,058,805.93	
PRESTAMOS EXTERNOS 3/	265,145,006.19	
I.C.O. España	246,834,349.83	
Universidades y Centros de Educación Técnica Superior	246,834,349.83	
Banco Mundial	1,209,459.36	
Superintendencia de Bancos y de Otras Instituciones Financieras	1,209,459.36	
Fondo Internacional de Desarrollo Agrícola -FIDA-	17,101,197.00	
Instituto de Desarrollo Rural	17,101,197.00	
DONACIONES EXTERNAS 3/	18,262,048.47	
Fondo de las Naciones Unidas para la Población	1,735.10	
Procuraduría para la Defensa de los Derechos Humanos	1,735.10	
Canada	17,867,411.89	
Fondos de Contravalor	17,867,411.89	
Italia	392,901.48	
Alcaldía de Managua	392,901.48	
TOTAL DE AMPLIACIONES	919,776,717.66	96.7

1/ De conformidad al Arto.5 de la Ley 713, Ley Anual de Presupuesto General de la República 2010

2/ De conformidad al Arto.53 de la Ley 550, Ley de Administración Financiera y del Régimen Presupuestario

3/ De conformidad al Arto.10 de la Ley 736, Ley de Modificación a la Ley Anual de Presupuesto General de la República 2010

4/ De conformidad al Arto.11 de la Ley 713, Ley Anual de Presupuesto General de la República 2010

Cuadro No. 16

SUBSISTEMA : SIEP

PRODUCCION 2010

PAGINA: 1 de 15

APLICACION : ANEXO CIER

MINISTERIO DE HACIENDA Y CREDITO PUBLICO

FECHA: 11/03/2011

ENTIDAD : DGP

EJECUCION DE ASIGNACION ALIVIO HIPC DE LA DEUDA EXTERNA PARA GASTO

HORA: 10:41:44 AM

USUARIO : DGP027

EN POBREZA

REPORTE: PRPSIEP134

DE: ENERO

A: DICIEMBRE

ORGANISMO/PROGRAMA/PROYECTO/ACTIVIDAD	PRESUPUESTO ACTUALIZADO	DEVENGADO ACUMULADO	SALDO DEVENGAR
RENTAS DEL TESORO / ALIVIO BANCO MUNDIAL	540,560,000.00	539,876,181.29	683,818.71
MINISTERIO AGROPECUARIO Y FORESTAL	11,731,000.00	11,427,990.64	303,009.36
PROGRAMA PRODUCTIVO ALIMENTARIO	11,731,000.00	11,427,990.64	303,009.36
BONO PRODUCTIVO ALIMENTARIO	11,731,000.00	11,427,990.64	303,009.36
MINISTERIO DE SALUD	490,732,521.00	490,436,886.79	295,634.21
ACTIVIDADES CENTRALES	5,874,516.72	5,859,838.66	14,678.06
COORDINACIÓN INTRA Y EXTRA SECTORIAL	750,473.43	750,473.43	0.00
REGULACIÓN PARA LA SALUD	81,355.06	81,355.06	0.00
GESTIÓN DE RECURSOS FÍSICOS FINANCIEROS	1,148,040.31	1,148,040.31	0.00
ORGANIZACIÓN PARA LA SALUD	1,302,928.34	1,302,928.34	0.00
CENTRO DE DIAGNÓSTICO NACIONAL	98,844.92	84,877.36	13,967.56
DOCENCIA E INVESTIGACIÓN	2,492,874.66	2,492,164.16	710.50
ACTIVIDADES SEDES LOCALES	11,532,442.57	11,532,442.57	0.00
DIRECCIÓN Y COORDINACIÓN TÉCNICA LOCAL	11,532,442.57	11,532,442.57	0.00
PREVENCIÓN DE ENFERMEDADES	93,573,058.08	93,310,046.49	263,011.59
CONTROL Y VIGILANCIA DE ENFERMEDADES TRANSMITIDAS POR VECTO	29,514,412.39	29,514,409.39	3.00
JORNADAS POPULARES DE SALUD	57,155,424.54	56,900,426.12	254,998.42
CONTROL Y VIGILANCIA DE ENFERMEDADES TRANSMITIDAS POR AGUA,	3,211,472.88	3,211,472.27	0.61
VACUNACIÓN SISTEMÁTICA	3,691,748.27	3,683,738.71	8,009.56
ATENCIÓN INTEGRAL EN EL PRIMER NIVEL DE ATENCIÓN	206,915,665.89	206,898,378.22	17,287.67
ATENCIÓN DISPENSARIZADA A LA FAMILIA EN LA COMUNIDAD	38,556,001.45	38,556,001.45	0.00
ATENCIÓN PARA LA PROTECCIÓN Y PREVENCIÓN DE LA SALUD	43,004,874.54	43,004,874.54	0.00
ATENCIÓN A LA MORBILIDAD AMBULATORIA	26,743,147.78	26,743,146.78	1.00
ATENCIÓN A LA MORBILIDAD NO AMBULATORIA	5,102,519.36	5,102,519.36	0.00
SERVICIOS DE APOYO AL DIAGNÓSTICO	5,577.50	5,577.50	0.00
GESTIÓN TÉCNICA ADMINISTRATIVA	93,003,779.10	92,986,492.43	17,286.67
BRIGADA MÉDICA ESPECIALIZADA	499,766.16	499,766.16	0.00
ATENCIÓN DE SALUD HOSPITALARIA	172,836,837.74	172,836,180.85	656.89
SERVICIOS DE EMERGENCIA	164,504.60	164,504.60	0.00
SERVICIOS DE ATENCIÓN MÉDICOS Y/O QUIRÚRGICOS	22,937,385.75	22,937,385.75	0.00
GESTIÓN TÉCNICA ADMINISTRATIVA HOSPITALARIA	149,734,947.39	149,734,290.50	656.89
ASIGNACIONES Y SUBVENCIONES	38,096,479.00	38,011,303.86	85,175.14
INSTITUTO DE LA VIVIENDA URBANA Y RURAL	5,526,479.00	5,526,479.00	0.00
OTORGAMIENTO DE SUBSIDIOS DE VIVIENDA DE INTERÉS SOCIAL	5,526,479.00	5,526,479.00	0.00
SECRETARIA EJECUTIVA DEL SISTEMA NACIONAL DE PREVENCIÓN, MITIGACIÓN Y ATENCIÓN DE DESASTRES	19,000,000.00	19,000,000.00	0.00
FONDO NACIONAL DE DESASTRES	19,000,000.00	19,000,000.00	0.00
ORDENAMIENTO DE LA PROPIEDAD	13,570,000.00	13,484,824.86	85,175.14
TRANSFERENCIA AL ORDENAMIENTO DE LA PROPIEDAD	13,570,000.00	13,484,824.86	85,175.14
RENTAS DEL TESORO / ALIVIO BID	1,223,220,000.00	1,199,675,137.96	23,544,862.04
MINISTERIO DE EDUCACIÓN	582,604,000.00	561,602,812.15	21,001,187.85
ACTIVIDADES CENTRALES	118,451,646.89	118,167,579.69	284,067.20
SERVICIOS DE AUDITORÍA	43,243.44	60,104.12	-16,860.68
SERVICIOS DE COMUNICACIÓN SOCIAL	1,905,839.83	1,905,839.16	0.67
SERVICIOS ADMINISTRATIVOS Y FINANCIEROS	89,210,621.81	89,183,371.82	27,249.99
COORDINACIÓN Y SUPERVISIÓN NUEVA SEGOVIA	533,279.15	533,279.15	0.00
COORDINACIÓN Y SUPERVISIÓN MADRIZ	227,215.64	227,215.64	0.00
COORDINACIÓN Y SUPERVISIÓN ESTELÍ	206,363.36	206,363.36	0.00

Cuadro No. 16

SUBSISTEMA : SIEP

PRODUCCION 2010

PAGINA: 2 de 15

APLICACION : ANEXO CIER

MINISTERIO DE HACIENDA Y CREDITO PUBLICO

FECHA: 11/03/2011

ENTIDAD : DGP

EJECUCION DE ASIGNACION ALIVIO HIPC DE LA DEUDA EXTERNA PARA GASTO

HORA: 10:41:44 AM

USUARIO : DGP027

EN POBREZA

REPORTE: PRPSIEP134

DE: ENERO

A: DICIEMBRE

ORGANISMO/PROGRAMA/PROYECTO/ACTIVIDAD	PRESUPUESTO ACTUALIZADO	DEVENGADO ACUMULADO	SALDO DEVENGAR
RENTAS DEL TESORO / ALIVIO BID			
MINISTERIO DE EDUCACIÓN			
ACTIVIDADES CENTRALES			
COORDINACIÓN Y SUPERVISIÓN JINOTEGA	467,607.88	467,607.88	0.00
COORDINACIÓN Y SUPERVISIÓN MATAGALPA	1,026,834.42	1,025,785.56	1,048.86
COORDINACIÓN Y SUPERVISIÓN BOACO	282,880.51	282,880.51	0.00
COORDINACIÓN Y SUPERVISIÓN CHONTALES	483,363.69	483,363.69	0.00
COORDINACIÓN Y SUPERVISIÓN RÍO SAN JUAN	145,488.00	145,488.00	0.00
COORDINACIÓN Y SUPERVISIÓN ZELAYA CENTRAL	303,679.98	303,679.98	0.00
COORDINACIÓN Y SUPERVISIÓN CHINANDEGA	147,125.00	147,125.00	0.00
COORDINACIÓN Y SUPERVISIÓN LEÓN	229,494.15	229,494.15	0.00
COORDINACIÓN Y SUPERVISIÓN MANAGUA	647,266.01	647,085.12	180.89
COORDINACIÓN Y SUPERVISIÓN CARAZO	362,797.37	362,796.53	0.84
COORDINACIÓN Y SUPERVISIÓN MASAYA	316,876.99	316,876.99	0.00
COORDINACIÓN Y SUPERVISIÓN GRANADA	122,609.48	122,569.48	40.00
COORDINACIÓN Y SUPERVISIÓN RIVAS	83,293.53	83,292.84	0.69
COORDINACIÓN Y SUPERVISIÓN RAAN	308,978.00	309,278.00	-300.00
COORDINACIÓN Y SUPERVISIÓN SECTOR MINERO	446,107.55	445,656.55	451.00
COORDINACIÓN Y SUPERVISIÓN RAAS	365,575.32	365,575.32	0.00
ACCESO A LA INFORMACIÓN PÚBLICA	59,915.92	59,915.92	0.00
DIRECCIÓN Y COORDINACIÓN DE CENTROS PRIVADOS SUBVENCIONAD	27,199.00	26,753.00	446.00
EDUCACIÓN FÍSICA Y DEPORTES	84,244.29	12,144.62	72,099.67
COORDINACIÓN Y APOYO AL SUBSISTEMA DE EDUCACIÓN AUTÓNOMA R	636,314.40	636,314.21	0.19
PROGRAMA INTEGRAL DE NUTRICIÓN ESCOLAR (PINE-MINED)	19,067,120.00	19,067,120.00	0.00
COORDINACIÓN DE LOS SERVICIOS EDUCATIVOS REGULARES	710,312.17	510,603.09	199,709.08
PROYECTOS CENTRALES	85,814,119.03	85,746,838.04	67,280.99
REHABILITACIÓN CENTRO ESCOLAR LA ESPERANZA	1,643,967.00	1,643,966.22	0.78
REHABILITACIÓN CENTRO ESCOLAR SUKUAS ABAJO	1,652,835.00	1,652,834.51	0.49
REHABILITACIÓN DE ESTABLECIMIENTOS ESCOLARES DEL DEPARTAME	857,400.90	857,400.90	0.00
INSTITUTO LUIS ALBERTO CABRALES NO.2	2,161,330.00	2,161,329.30	0.70
REHABILITACIÓN INSTITUTO JOSÉ SCHENDEL	3,083,835.00	3,083,834.50	0.50
REHABILITACIÓN DE ESTABLECIMIENTOS ESCOLARES DEL DEPARTAME	745,085.76	745,085.76	0.00
CENTRO ESCOLAR MIGUEL OBANDO MARTÍNEZ	3,457,950.00	3,457,949.86	0.14
INSTITUTO LA CONCORDIA	1,969,280.99	1,969,280.14	0.85
REHABILITACIÓN CENTRO ESCOLAR LA ESPERANZA (JINOTEGA)	825,144.02	825,144.02	0.00
REHABILITACIÓN CENTRO ESCOLAR LUIS EMILIO HERRERA	413,984.31	413,984.31	0.00
REHABILITACIÓN DE ESTABLECIMIENTOS ESCOLARES DEL DEPARTAME	1,348,900.63	1,348,900.63	0.00
CENTRO ESCOLAR MIGUEL LARREYNAGA	2,251,067.00	2,251,066.66	0.34
REHABILITACIÓN CENTRO ESCOLAR LA INDEPENDENCIA	1,732,152.10	1,732,152.10	0.00
REHABILITACIÓN DE ESTABLECIMIENTOS ESCOLARES DEL DEPARTAMEN	1,563,794.93	1,563,794.93	0.00
CENTRO ESCOLAR EDELBERTO TORREZ	132,559.70	132,559.70	0.00
CENTRO ESCOLAR NICARAO	95,562.50	95,562.50	0.00
CENTRO ESCOLAR PABLO JOSÉ GÓMEZ SALGADO	1,456,203.00	1,456,202.40	0.60
CENTRO ESCOLAR RAFAELA HERRERA	1,791,790.00	1,791,789.39	0.61
CENTRO ESCOLAR SALOMÓN DE LA SELVA	128,234.26	128,234.26	0.00
CENTRO ESCOLAR SANTA RITA	72,509.23	72,509.23	0.00
REHABILITACIÓN CENTRO ESCOLAR JOSÉ ROMÁN ARAGÓN	1,412,645.12	1,412,645.12	0.00
REHABILITACIÓN CENTRO ESCOLAR OFELIA LARIOS	1,385,755.48	1,385,755.48	0.00
INSTITUTO NACIONAL JUAN JOSÉ RODRÍGUEZ	9,120,000.00	9,120,000.00	0.00
REHABILITACIÓN DE ESTABLECIMIENTOS ESCOLARES DEL DEPARTAME	300,000.00	300,000.00	0.00
CENTRO ESCOLAR GERMÁN POMARES (CRISTO REY)	1,307,463.00	1,307,462.88	0.12
CENTRO ESCOLAR SAN NICOLÁS	1,011,953.00	1,011,952.89	0.11
CENTRO ESCOLAR ARMIDA BRAVO	862,138.00	862,137.12	0.88
CENTRO ESCOLAR LA ESPERANZA (BOACO)	940,377.00	940,376.80	0.20
REHABILITACIÓN CENTRO ESCOLAR CARACOLITOS NEGROS	1,644,776.00	1,644,775.87	0.13
REHABILITACIÓN CENTRO ESCOLAR ELAISA SANDOVAL	919,252.00	919,251.49	0.51

FILTRADO POR : Si Consolida(S/N)=S

PARAMETROS ESPECIALES: Mes Inicial (MM)=1 / Mes Final (MM)=12

Cuadro No. 16

SUBSISTEMA : SIEP

PRODUCCION 2010

PAGINA: 3 de 15

APLICACION : ANEXO CIER

MINISTERIO DE HACIENDA Y CREDITO PUBLICO

FECHA: 11/03/2011

ENTIDAD : DGP

EJECUCION DE ASIGNACION ALIVIO HIPC DE LA DEUDA EXTERNA PARA GASTO

HORA: 10:41:44 AM

USUARIO : DGP027

EN POBREZA

REPORTE:

PRPSIEP134

DE: ENERO

A: DICIEMBRE

ORGANISMO/PROGRAMA/PROYECTO/ACTIVIDAD	PRESUPUESTO ACTUALIZADO	DEVENGADO ACUMULADO	SALDO DEVENGAR
RENTAS DEL TESORO / ALIVIO BID			
MINISTERIO DE EDUCACIÓN			
PROYECTOS CENTRALES			
REHABILITACIÓN CENTRO ESCOLAR CAYETANO ESTRELLA DÍAZ	1,165,130.77	1,165,130.01	0.76
REHABILITACIÓN CENTRO ESCOLAR JUAN DE DIOS CABRERA	980,990.23	980,990.23	0.00
CENTRO ESCOLAR ANA MARÍA WEDJESJO	2,509,130.91	2,509,129.94	0.97
CENTRO ESCOLAR ENMANUEL MONGALO Y RUBIO (ESTELÍ)	743,040.09	743,040.09	0.00
REHABILITACIÓN DE ESTABLECIMIENTOS ESCOLARES DEL DEPARTAME	671,320.85	671,320.85	0.00
REHABILITACIÓN CENTRO ESCOLAR EL JARDÍN	930,628.00	930,627.54	0.46
REHABILITACIÓN CENTRO ESCOLAR LA GUABA	873,156.00	873,155.40	0.60
REHABILITACIÓN CENTRO ESCOLAR CARRUSEL	1,231,553.00	1,231,552.21	0.79
REHABILITACIÓN CENTRO ESCOLAR RAÚL MADRÍZ CABALLERO	1,606,128.00	1,606,127.35	0.65
ESTUDIOS DE INFRAESTRUCTURA ESCOLAR A NIVEL NACIONAL	325,957.00	280,197.34	45,759.66
DOTACIÓN DE PUPITRES Y SET DE MOBILIARIO PARA PREESCOLAR Y MA	8,255,850.00	8,255,850.00	0.00
SUPERVISIÓN DE OBRAS-ESCUELAS E INSTITUTOS (PINRE)	1,044,472.00	1,022,963.72	21,508.28
CENTRO ESCOLAR SANTA ELENA (ANEXO ESCUELA PEDRO JOAQUÍN CH	3,245,638.00	3,245,637.78	0.22
REHABILITACIÓN CENTRO ESCOLAR BENJAMÍN ZELEDÓN	3,194,882.71	3,194,882.71	0.00
REHABILITACIÓN CENTRO ESCOLAR RENÉ SCHICK	2,200,287.00	2,200,286.54	0.46
REHABILITACIÓN CENTRO ESCOLAR REPÚBLICA DE EL SALVADOR.	1,988,215.70	1,988,215.70	0.00
REHABILITACIÓN DE ESTABLECIMIENTOS ESCOLARES DEL DEPARTAME	818,850.70	818,850.67	0.03
REHABILITACIÓN CENTRO ESCOLAR BUENA ESPERANZA	1,095,817.00	1,095,816.80	0.20
REHABILITACIÓN CENTRO ESCOLAR TENDERÍ	2,288,222.00	2,288,221.97	0.03
CENTRO ESCOLAR ENMANUEL MONGALO (MADRIZ)	2,727,332.00	2,727,331.08	0.92
REHABILITACIÓN CENTRO ESCOLAR 14 DE SEPTIEMBRE	1,629,571.14	1,629,571.14	0.00
FORMACIÓN Y DESARROLLO PROFESIONAL DOCENTE	36,385,435.00	36,367,366.09	18,068.91
FORMACIÓN INICIAL A DOCENTES	16,610.00	1,587.42	15,022.58
ESCUELA NORMAL CENTRAL DE MANAGUA	500,000.00	499,999.81	0.19
ESCUELA NORMAL JOSÉ MARTÍ	16,443,331.11	16,443,330.13	0.98
ESCUELA NORMAL RICARDO MORALES AVILÉS	5,853,663.17	5,853,662.17	1.00
ESCUELA NORMAL RIGOBERTO CABEZAS	4,571,830.72	4,571,830.72	0.00
DOTACIÓN DE MOBILIARIO Y EQUIPO	9,000,000.00	8,996,955.84	3,044.16
EDUCACIÓN PRIMARIA	221,043,894.74	211,817,552.61	9,226,342.13
DIRECCIÓN Y COORDINACIÓN DE EDUCACIÓN PRIMARIA REGULAR	273,600.00	198,517.98	75,082.02
SERVICIOS DE ALFABETIZACIÓN	1,530,802.80	1,376,338.80	154,464.00
SERVICIOS DE EDUCACIÓN PRIMARIA REGULAR	4,287,166.25	3,499,741.98	787,424.27
SERVICIOS DE PRIMARIA NO REGULAR	12,446,023.15	10,922,457.00	1,523,566.15
SUBVENCIÓN A CENTROS ESCOLARES - PRIMARIA	86,775,810.87	86,775,810.87	0.00
FORTALECIMIENTO DE LA ALFABETIZACIÓN Y POSTALFABETIZACIÓN	16,938,633.68	14,628,026.83	2,310,606.85
SEGURIDAD ALIMENTARIA NUTRICIONAL - REGULAR (EDUCACIÓN DE CA	96,039,987.36	93,506,026.00	2,533,961.36
CENTRO ESCOLAR BENJAMÍN ZELEDÓN	107,294.49	0.00	107,294.49
CENTRO ESCOLAR JAIRO JOSÉ SUÁREZ	276,240.54	0.00	276,240.54
CENTRO ESCOLAR JOSÉ DOLORES ESTRADA	417,759.52	417,759.52	0.00
CENTRO ESCOLAR JOSÉ DOLORES RIVERA	162,625.25	0.00	162,625.25
CENTRO ESCOLAR JOSÉ SANTOS ZELAYA	321,587.63	130,243.78	191,343.85
CENTRO ESCOLAR LA CORONA	314,572.87	0.00	314,572.87
CENTRO ESCOLAR LESBIA LÓPEZ	569,159.25	249,949.20	319,210.05
CENTRO ESCOLAR MARÍA LLANES RODRÍGUEZ	10,333.86	10,333.86	0.00
CENTRO ESCOLAR QUEBRADA HONDA	151,524.19	0.00	151,524.19
CENTRO ESCOLAR REINO DE SUECIA	29,666.14	29,091.79	574.35
CENTRO ESCOLAR SAN ANDRÉS DE BOBOQUÉ	158,292.98	0.00	158,292.98
CENTRO ESCOLAR SAN ISIDRO	122,813.91	0.00	122,813.91
SUPERVISIÓN DE OBRAS - CENTROS ESCOLARES EN LA REGIÓN NORTE	110,000.00	73,255.00	36,745.00
EDUCACIÓN SECUNDARIA	69,315,950.34	65,129,126.80	4,186,823.54
SECUNDARIA NO REGULAR	6,348,600.00	2,474,845.00	3,873,755.00

Cuadro No. 16

SUBSISTEMA : SIEP

PRODUCCION 2010

PAGINA: 4 de 15

APLICACION : ANEXO CIER

MINISTERIO DE HACIENDA Y CREDITO PUBLICO

FECHA: 11/03/2011

ENTIDAD : DGP

EJECUCION DE ASIGNACION ALIVIO HIPC DE LA DEUDA EXTERNA PARA GASTO

HORA: 10:41:44 AM

USUARIO : DGP027

EN POBREZA

REPORTE: PRPSIEP134

DE: ENERO

A: DICIEMBRE

ORGANISMO/PROGRAMA/PROYECTO/ACTIVIDAD	PRESUPUESTO ACTUALIZADO	DEVENGADO ACUMULADO	SALDO DEVENGAR
RENTAS DEL TESORO / ALIVIO BID			
MINISTERIO DE EDUCACIÓN			
EDUCACIÓN SECUNDARIA			
DIRECCIÓN Y COORDINACIÓN DE EDUCACIÓN TÉCNICA	183,859.00	158,734.26	25,124.74
FORMACIÓN TÉCNICA Y POLITÉCNICA	218,306.00	207,822.32	10,483.68
INSTITUTO AZARÍAS H. PALLAIS	3,089,834.15	3,089,834.15	0.00
INSTITUTO ENMANUEL MONGALO	2,849,042.32	2,849,042.32	0.00
INSTITUTO GUSTAVO CARRIÓN	21,888,666.31	21,888,666.31	0.00
INSTITUTO MIGUEL DE CERVANTES	1,938,116.81	1,938,116.81	0.00
INSTITUTO ONCE DE SEPTIEMBRE	2,269,500.01	2,269,500.01	0.00
INSTITUTO REPÚBLICA DE DINAMARCA	12,769,879.69	12,769,879.69	0.00
INSTITUTO SALOMÓN DE LA SELVA	9,256,760.00	9,256,759.18	0.82
INSTITUTO SANTA CRUZ	1,823,506.71	1,823,506.71	0.00
DOTACIÓN DE EQUIPOS, MATERIALES Y SUMINISTROS	1,260,000.00	1,099,349.40	160,650.60
DOTACIÓN DE MOBILIARIO Y EQUIPO	4,819,879.34	4,703,070.64	116,808.70
REHABILITACIÓN Y EQUIPAMIENTO DEL INSTITUTO MAESTRO GABRIEL D	600,000.00	600,000.00	0.00
EDUCACIÓN PREESCOLAR	46,610,002.00	41,886,805.52	4,723,196.48
DIRECCIÓN Y COORDINACIÓN DE PREESCOLAR REGULAR	66,865.00	45,840.00	21,025.00
ALFABETIZACIÓN Y ESCOLARIZACIÓN DE LA NIÑEZ	704,765.55	258,272.90	446,492.65
PREESCOLARES COMUNITARIOS	40,520,183.20	38,417,500.00	2,102,683.20
SERVICIOS DE EDUCACIÓN PRIMARIA MULTIGRADO	7,000.00	7,000.00	0.00
SERVICIOS DE EDUCACIÓN PRIMARIA PARA EXTRAEDAD	5,302,800.00	3,158,192.62	2,144,607.38
SEGURIDAD ALIMENTARIA NUTRICIONAL - NO REGULAR (EDUCACIÓN DE	8,388.25	0.00	8,388.25
EDUCACIÓN ESPECIAL	4,982,952.00	2,487,543.40	2,495,408.60
SERVICIOS DE EDUCACIÓN ESPECIAL	1,436,174.38	896,486.94	539,687.44
DIRECCIÓN Y COORDINACIÓN EDUCACIÓN ESPECIAL	3,546,777.62	1,591,056.46	1,955,721.16
MINISTERIO DE TRANSPORTE E INFRAESTRUCTURA	463,344,000.00	462,643,908.89	700,091.11
CONSTRUCCIÓN DE CARRETERAS	158,092,413.58	157,612,100.49	480,313.09
REFORZAMIENTO DE CARRETERA EL GUAYACAN - JINOTEGA (UE NIC/B	54,000.00	0.00	54,000.00
ESTUDIO Y DISEÑO DEL TRAMO MARSELLA- SAN JUAN DEL SUR- EL OST	2,636,322.82	2,636,321.82	1.00
FACTIBILIDAD Y DISEÑO PARA LA REHABILITACIÓN DEL TRAMO SAN RAFA	1,684,061.17	1,684,061.17	0.00
REHABILITACIÓN Y MEJORAMIENTO DE CARRETERA MATAGALPA - JINOT	24,528,631.90	24,528,631.90	0.00
SUPERVISIÓN (BCIE NO. 1904)	2,396,056.84	2,396,056.84	0.00
PAVIMENTACIÓN TRAMO 1.1 EMPALME LOVAGO-PUENTE NISCALA (BID 1	1,107,136.83	1,107,136.10	0.73
PAVIMENTACIÓN TRAMO 1.2 PUENTE NISCALA- EMPALME PÁJARO NEGR	848,290.91	848,290.91	0.00
PAVIMENTACIÓN TRAMO 2.1 EMPALME PÁJARO NEGRO- EL TULE (BID 17	1,223,071.59	1,223,071.59	0.00
PAVIMENTACIÓN TRAMO 2.2 EL TULE- SAN CARLOS (BID 1796/SF-NI)	443,705.67	443,705.67	0.00
UNIDAD COORDINADORA DE PROYECTOS (GASTOS OPERATIVOS)	1,796,949.17	1,733,621.09	63,328.08
SUPERVISIÓN TRAMO 2 DE LA CARRETERA EMPALME PÁJARO NEGRO- E	1,776,740.24	1,776,740.24	0.00
SUPERVISIÓN TRAMO 1 DE LA CARRETERA EMPALME LOVAGO- PUENTE	3,007,244.59	3,007,244.59	0.00
REHABILITACIÓN DE LA CARRETERA SAN RAMÓN - MUY MUY (BCIE NO.19	25,970,789.00	25,968,521.81	2,267.19
SUPERVISIÓN (BCIE NO. 1905)	1,670,000.00	1,669,773.56	226.44
FACTIBILIDAD Y DISEÑO PARA EL MEJORAMIENTO DEL CAMINO EMPALM	10,000.00	0.00	10,000.00
MEJORAS PUNTUALES EN EL TRAMO SANTO DOMINGO- EL AYOTE	228,820.00	228,819.23	0.77
MEJORAMIENTO CAMINO EMPALME MORRITO - MORRITO (BCIE-1850)	639,169.40	639,169.40	0.00
MEJORAMIENTO CAMINO EMPALME PÁJARO NEGRO - EL TRIUNFO (BCIE	2,028,803.56	2,028,803.56	0.00
MEJORAMIENTO CAMINO EMPALME SAN MIGUELITO - SAN MIGUELITO (B	161,131.23	161,131.23	0.00
MEJORAMIENTO CAMINO SAN CARLOS - EMPALME LAS AZUCENAS - LOS	678,910.24	678,910.24	0.00
SUPERVISIÓN MEJORAMIENTO CAMINO EMPALME MORRITO-MORRITO (E	629,109.23	629,109.23	0.00
SUPERVISIÓN MEJORAMIENTO CAMINO EMPALME SAN MIGUELITO- SAN	496,506.86	496,506.86	0.00
SUPERVISIÓN MEJORAMIENTO CAMINO SAN CARLOS- EMPALME LAS AZL	760,964.44	751,411.49	9,552.95
SUPERVISIÓN MEJORAMIENTO CAMINO EMPALME PÁJARO NEGRO- EL T	902,328.03	902,328.03	0.00
FACTIBILIDAD Y DISEÑO DE LA CARRETERA SANTO DOMINGO- LOS CHIN	10,000.20	0.00	10,000.20
FACTIBILIDAD Y DISEÑO, MEJORAMIENTO DEL CAMINO SANTA ROSA - CC	1,931,683.40	1,644,232.84	287,450.56

FILTRADO POR : Si Consolida(S/N)=S

PARAMETROS ESPECIALES: Mes Inicial (MM)=1 / Mes Final (MM)=12

Cuadro No. 16

SUBSISTEMA : SIEP

PRODUCCION 2010

PAGINA: 5 de 15

APLICACION : ANEXO CIER

MINISTERIO DE HACIENDA Y CREDITO PUBLICO

FECHA: 11/03/2011

ENTIDAD : DGP

EJECUCION DE ASIGNACION ALIVIO HIPC DE LA DEUDA EXTERNA PARA GASTO

HORA: 10:41:44 AM

USUARIO : DGP027

EN POBREZA

REPORTE: PRPSIEP134

DE: ENERO

A: DICIEMBRE

ORGANISMO/PROGRAMA/PROYECTO/ACTIVIDAD	PRESUPUESTO ACTUALIZADO	DEVENGADO ACUMULADO	SALDO DEVENGAR
RENTAS DEL TESORO / ALIVIO BID			
MINISTERIO DE TRANSPORTE E INFRAESTRUCTURA			
CONSTRUCCIÓN DE CARRETERAS			
SUPERVISIÓN REVESTIMIENTO GRANULAR CUYALÍ - LA COLONIA - ABISI	96,485.00	96,482.04	2.96
MEJORAMIENTO SOBRE LA CARRETERA RÍO BLANCO - SIUNA - PTE. BAN	28,030,000.00	28,029,825.30	174.70
SUPERVISIÓN REHABILITACIÓN Y MEJORAMIENTO DE LA CARRETERA EL	92,820.00	92,697.42	122.58
SUPERVISIÓN PAVIMENTACIÓN DE LA CARRETERA CUATRO ESQUINAS-T	34,545.46	34,545.46	0.00
REHABILITACIÓN EMPALME JIQUILILLO-JIQUILILLO-PADRE RAMOS, EL CC	6,740,927.91	6,740,927.91	0.00
ADOQUINADO JUIGALPA-LA LIBERTAD(SECCIÓN COMUNIDAD VIGIA - SA	119,264.43	119,264.43	0.00
ADOQUINADO CAMINO LAS LAJITAS-CUAPA	2,358,987.12	2,358,987.12	0.00
ADOQUINADO CAMINO RANCHO ROJO-LA CALAMIDAD	548,000.00	548,000.00	0.00
ADOQUINADO CAMINO TEUSTEPE - SAN DIEGO, SAN JOSÉ DE LOS REMA	6,632,852.27	6,632,852.27	0.00
ADOQUINADO CAMINO TOLA-NANCIMI	274,286.81	274,286.81	0.00
ADOQUINADO CASARES- HUEHUETE (MCA)	3,477.23	3,477.23	0.00
ADOQUINADO EL QUINO SANTA CRUZ MERIDA	925,379.75	925,379.75	0.00
ADOQUINADO ESTELÍ- LLANOS DE COLÓN TRAMO I	778,517.31	778,517.31	0.00
ADOQUINADO JUIGALPA- LA LIBERTAD. SECCIÓN COSMATILLO- LA CURV	4,720,598.36	4,720,598.36	0.00
ADOQUINADO LA SUBASTA - CAMOAPA	5,448,455.99	5,448,455.99	0.00
ADOQUINADO NACASCOLO- TALAGUERA (MCA)	28,096.05	28,096.05	0.00
ADOQUINADO PROINCASA- COFRADIA (MCA)	71,057.39	71,057.39	0.00
ADOQUINADO SAN ANTONIO- SAN GREGORIO (MCA)	296,832.49	296,832.49	0.00
ADOQUINADO SAN FRANCISCO LIBRE - LAS DELICIAS	841,749.23	841,749.23	0.00
ADOQUINADO SAN JORGE- BUENOS AIRES- POPOYUAPA (MCA)	83,818.60	83,818.60	0.00
ADOQUINADO DE TRAMO SANTO TOMAS-SAN PEDRO DE LOVAGO	229,261.39	229,261.39	0.00
ADOQUINADO DEL CAMINO EMPALME APOSENTILLO-APOSENTILLO	272,746.27	272,746.27	0.00
ADOQUINADO DEL CAMINO EMPALME CUYALÍ-ABISINIA-PUENTE LA PAVC	1,530,035.67	1,530,035.67	0.00
ADOQUINADO DEL CAMINO EMPALME CUYALÍ-LAS CRUCES	1,632,148.83	1,632,148.83	0.00
ADOQUINADO DEL CAMINO EMPALME LAS CRUCES-PANTASMA	635,373.70	635,373.70	0.00
ADOQUINADO DEL CAMINO ESTEÍ-LLANOS DE COLÓN (TRAMO II:KM 11.5-	1,775,376.06	1,775,376.06	0.00
ADOQUINADO DEL CAMINO ESTEÍ-LLANOS DE COLÓN (TRAMO III:LLANOS	1,326,322.87	1,326,322.87	0.00
ADOQUINADO DEL CAMINO PALACAGUINA-TELPA NECA-SAN JUAN DEL R	30,612.32	30,612.32	0.00
ADOQUINADO DEL CAMINO PALACAGUINA-TELPA NECA-SAN JUAN DEL R	3,100,400.88	3,100,400.88	0.00
ADOQUINADO DEL CAMINO TISMA-EMPALME ZAMBRANO	3,821,613.86	3,821,613.86	0.00
AUDITORIAS EXTERNAS (BM CR-4185-NI)	38,623.15	38,623.15	0.00
SUPERVISIÓN ADOQUINADO DEL CAMINO ESTELÍ-LLANOS DE COLÓN	233,348.97	226,593.22	6,755.75
UNIDAD COORDINADORA DE PROYECTOS (GASTOS OPERATIVOS)	5,015,242.00	5,014,062.69	1,179.31
MANTENIMIENTO SAN ISIDRO-MALPAISILLO(BID-1599/SF-NI)	93,876.00	92,204.53	1,671.47
SUPERVISIÓN	2,000.00	0.00	2,000.00
ESTUDIO DE FACTIBILIDAD Y DISEÑO PARA EL MEJORAMIENTO DE LA CA	10,000.00	0.00	10,000.00
FACTIBILIDAD Y DISEÑO PARA EL MEJORAMIENTO DE LA CARRETERA SA	1,059,294.39	1,059,167.27	127.12
FACTIBILIDAD Y DISEÑO PARA EL MEJORAMIENTO DE LA CARRETERA SA	10,000.00	0.00	10,000.00
FACTIBILIDAD Y DISEÑO PARA EL MEJORAMIENTO DE LA CARRETERA LA	311,687.65	311,687.65	0.00
FACTIBILIDAD PARA EL MEJORAMIENTO DE LA CARRETERA EL ARRAYAN	237,955.09	237,488.29	466.80
FACTIBILIDAD PARA EL MEJORAMIENTO DE LA CARRETERA LAS CRUCES	403,015.49	403,015.49	0.00
FACTIBILIDAD PARA EL MEJORAMIENTO DE LA CARRETERA EMP. COSIGI	10,000.00	0.00	10,000.00
REFUERZO Y MEJORAMIENTO DE LA CARRETERA PAVIMENTADA CHINAN	223,000.00	222,080.14	919.86
SUPERVISIÓN REFUERZO Y MEJORAMIENTO DE LA CARRETERA PAVIMEI	103,780.00	103,716.26	63.74
REVESTIMIENTO GRANULAR DE CARRETERA LAS CRUCES - SAN GABRIE	65,931.49	65,931.49	0.00
SUPERVISIÓN REVESTIMIENTO GRANULAR DE CARRETERA LAS CRUCES	171,331.51	171,330.63	0.88
MEJORAMIENTO DEL CAMINO WAPI- EL TORTUGUERO	2,857.27	2,857.27	0.00
CONSERVACIÓN DE LA RED VIAL	305,251,586.42	305,031,808.40	219,778.02
BOACO- EL PARAÍSO	4,999,999.90	4,999,999.90	0.00
CHINANDEGA- VILLANUEVA	1,285,236.69	1,285,236.69	0.00
EL PARAÍSO- MUY MUY	5,050,000.00	5,049,999.98	0.02
EMPALME PUERTO SANDINO- PUERTO SANDINO	1,147,612.97	1,147,612.97	0.00
EMPALME SAN FRANCISCO- SAN RAMÓN	2,500,000.02	2,500,000.02	0.00

FILTRADO POR : Si Consolida(S/N)=S

PARAMETROS ESPECIALES: Mes Inicial (MM)=1 / Mes Final (MM)=12

Cuadro No. 16

SUBSISTEMA : SIEP

PRODUCCION 2010

PAGINA: 6 de 15

APLICACION : ANEXO CIER

MINISTERIO DE HACIENDA Y CREDITO PUBLICO

FECHA: 11/03/2011

ENTIDAD : DGP

EJECUCION DE ASIGNACION ALIVIO HIPC DE LA DEUDA EXTERNA PARA GASTO

HORA: 10:41:44 AM

USUARIO : DGP027

EN POBREZA

REPORTE: PRPSIEP134

DE: ENERO

A: DICIEMBRE

ORGANISMO/PROGRAMA/PROYECTO/ACTIVIDAD	PRESUPUESTO ACTUALIZADO	DEVENGADO ACUMULADO	SALDO DEVENGAR
RENTAS DEL TESORO / ALIVIO BID			
MINISTERIO DE TRANSPORTE E INFRAESTRUCTURA			
CONSERVACIÓN DE LA RED VIAL			
EMPALME SAN LORENZO- SAN LORENZO	1,500,999.99	1,500,999.99	0.00
EMPALME TEUSTEPE- TUESTEPE	1,028,000.11	1,028,000.11	0.00
JINOTEGA- MIRALAGOS	1,800,000.01	1,800,000.01	0.00
LA CONCHITA- SAN RAFAEL DEL SUR	7,498,571.24	7,498,571.24	0.00
LA GARITA- TIPITAPA	2,514,431.02	2,514,429.01	2.01
LAS CALABAZAS- CUIDAD DARÍO	2,500,000.00	2,499,999.99	0.01
LÍMITE R-II- IZAPA	3,567,084.58	3,567,084.58	0.00
MATAGALPA- EMPALME SAN FRANCISCO	1,000,000.01	1,000,000.01	0.00
NEJAPA- SANTA RITA	3,153,997.70	3,153,997.70	0.00
RIVAS- TOLA	2,000,004.39	2,000,004.39	0.00
ROTONDA TICUANTEPE- VERACRUZ	1,499,995.61	1,499,995.61	0.00
SANTA EMILIA- LA DALIA	5,000,000.00	4,999,999.99	0.01
SANTA RITA II- LÍMITE R-II	2,194,065.76	2,194,002.06	63.70
SEÑALIZACIÓN VIAL	2,000,000.00	1,999,908.06	91.94
ACCESO NANDAYOSIS- LOS ABURTOS- SAN ANTONIO- LOS ROMEROS-	3,673,974.00	3,673,974.00	0.00
ACHUAPA- EL ACEITUNO	1,500,000.00	1,500,000.00	0.00
APANTE - LA ESTRELLA - PAYACUCA	1,383,772.05	1,383,772.05	0.00
BOPAL - SANTA TERESA	643,843.82	643,843.82	0.00
CUIDAD DARIO- MAUNICA	1,643,000.00	1,642,999.99	0.01
CUIDAD DARIO- SANTA BARBARA	3,583,488.83	3,583,488.83	0.00
CÁRDENAS- RÍO MENA- COLÓN	4,228,087.01	4,228,087.01	0.00
EMP. CIUDAD ANTIGUA- CIUDAD ANTIGUA	900,000.00	900,000.00	0.00
EMP. EL TRÁNSITO- EL TRÁNSITO- EL VELERO	2,000,000.01	2,000,000.01	0.00
EMPALME SUNI- SACALI- SANTA BARBARA- EL CACAO (PLANTA CENTRO	3,287,745.62	3,287,745.62	0.00
ESQUIPULAS- CERRO EL PADRE	270,000.00	270,000.00	0.00
GRANADA- MALACATOYA	3,971,912.97	3,971,912.97	0.00
INGENIO VICTORIA DE JULIO- MALACATOYA	4,799,999.40	4,799,999.40	0.00
ISRAEL- EL BONETE	1,500,000.00	1,500,000.00	0.00
JUIGALPA- PUERTO DÍAZ	5,000,012.00	5,000,012.00	0.00
JÍCARO- LA MÍA	3,500,000.00	3,500,000.00	0.00
JÍCARO- MURRA	3,000,000.01	3,000,000.01	0.00
KUKARAHILL- LAGUNA DE PERLAS	4,656,986.24	4,656,986.24	0.00
LA ESPERANZA- WAPI	3,000,000.01	3,000,000.01	0.00
LA LIBERTAD- SANTO TOMÁS	2,699,999.12	2,699,999.12	0.00
LA MOHOSA- LOS GOMEZ	1,600,000.00	1,600,000.00	0.00
LA PITA- LOS MOLLEJONES	2,000,000.01	2,000,000.01	0.00
LA TRINIDAD- SACALÍ	3,000,000.00	3,000,000.00	0.00
LAS GARZAS- EL SAUCE	1,800,000.00	1,800,000.00	0.00
LAS NUBES- SAN ANTONIO SUR	2,249,999.92	2,249,999.92	0.00
LAS PILAS- FINCA GONZALO LIRA	1,381,336.63	1,381,336.63	0.00
LOS CASTROS - EL CAIMITO	626,062.41	626,062.41	0.00
MACUELIZO- SANTA MARÍA	4,499,999.99	4,499,999.99	0.00
MASATEPE- MIRAZUL DEL LLANO- JINOTEPE	2,028,613.68	2,028,613.68	0.00
MASATEPE- NIMBOJA	1,371,386.33	1,371,386.33	0.00
MASIGUITO- LA EMBAJADA	3,965,988.83	3,965,988.83	0.00
MIRALAGOS- CUYALI	1,142,376.24	1,142,376.24	0.00
MONTAÑA GRANDE - EL BONETE	997,933.44	997,933.44	0.00
MURRA- EL ROSARIO	2,500,000.00	2,500,000.00	0.00
MUY MUY- EL BALSAMO	594,059.41	594,059.41	0.00
NACIONES UNIDAS- BLUEFIELDS	3,000,000.00	3,000,000.00	0.00
NUEVA GUINEA- NACIONES UNIDAS	2,999,999.99	2,999,999.99	0.00
NUEVA GUINEA- NUEVA HOLANDA	1,972,071.73	1,972,071.73	0.00
ORINOCO - MARSHALL POINTS	710,013.74	710,013.74	0.00

Cuadro No. 16

SUBSISTEMA : SIEP

PRODUCCION 2010

PAGINA: 7 de 15

APLICACION : ANEXO CIER

MINISTERIO DE HACIENDA Y CREDITO PUBLICO

FECHA: 11/03/2011

ENTIDAD : DGP

EJECUCION DE ASIGNACION ALIVIO HIPC DE LA DEUDA EXTERNA PARA GASTO

HORA: 10:41:44 AM

USUARIO : DGP027

EN POBREZA

REPORTE: PRPSIEP134

DE: ENERO

A: DICIEMBRE

ORGANISMO/PROGRAMA/PROYECTO/ACTIVIDAD	PRESUPUESTO ACTUALIZADO	DEVENGADO ACUMULADO	SALDO DEVENGAR
RENTAS DEL TESORO / ALIVIO BID			
MINISTERIO DE TRANSPORTE E INFRAESTRUCTURA			
CONSERVACIÓN DE LA RED VIAL			
PAIWITA - LIKIA ABAJO	768,685.38	768,685.38	0.00
PETAQUIA- EL ACEITUNO	1,500,000.00	1,500,000.00	0.00
QUEBRADA HONDA - SAN FRANCISCO LIBRE	1,007,267.70	1,007,267.70	0.00
RANCHO ROJO- LA CALAMIDAD	3,626,000.00	3,626,000.00	0.00
SACACLI - LOMAS DEL NANCE	497,755.29	497,755.29	0.00
SAMULALI- EL TEPEYAC- LOS GUACIMOS	405,445.54	405,445.54	0.00
SAN CAYETANO- GUTIÉRREZ NORTE	2,404,385.98	2,404,385.98	0.00
SAN FCO. DEL NORTE- RÍO LOS QUESOS	1,999,999.99	1,999,999.99	0.00
SAN FRANCISCO- LAS MOJARRAS	4,256,310.58	4,256,310.58	0.00
SAN ISIDRO - SANTA ROMA	698,806.57	698,806.57	0.00
SAN JOSÉ DE LOS REMATES- LA CANADA	2,748,000.04	2,748,000.04	0.00
SAN JUAN DE LIMAY- EMPALME LA SIRENA	3,377,396.89	3,377,396.89	0.00
SAN JUAN DE LIMAY- PUEBLO NUEVO	3,628,416.31	3,628,416.31	0.00
SAN MARCOS - NAMANJI	543,128.46	543,128.46	0.00
SAN NICOLÁS- COMARCA LIMAY	3,094,186.80	3,094,186.80	0.00
SANTA TERESA- LOS ENCUENTROS	1,800,000.01	1,800,000.01	0.00
SUSUCAYAN- QUILALI	2,500,000.00	2,500,000.00	0.00
TERRABONA- LA LAGUNA	4,333,352.31	4,333,352.31	0.00
TERRABONA- PAYACUCA	3,869,987.95	3,869,987.95	0.00
TERRABONA- SAN PEDRO	1,081,188.12	1,081,188.12	0.00
VERACRUZ- NUEVO LEÓN- PUERTO PRINCIPE	1,027,928.28	1,027,928.28	0.00
VILLANUEVA- LAS PILAS	583,663.37	583,663.37	0.00
YALI- LA RICA- EL CARACOL	5,283,430.98	5,283,430.98	0.00
YARI- NUEVA ALIANZA- PEDREGAL	1,633,000.01	1,633,000.01	0.00
OTROS PROYECTOS DE REHABILITACIÓN DE CAMINOS INTERMUNICIPAL	267,752.13	267,752.13	0.00
SUPERVISIÓN MEJORAMIENTO DEL CAMINO WAPI- EL TORTUGUERO	3,173,471.34	3,173,471.34	0.00
ADMINISTRACIÓN Y SUPERVISIÓN REHABILITACIÓN DE CAMINOS INTERN	2,072,776.53	1,971,988.26	100,788.27
APROCHES DE CAJAS DE PUENTES (TRAMO: EL CONGO- COSIGUINA)	1,262,344.65	1,262,344.65	0.00
CONSTRUCCIÓN OBRA DE DRENAJE MENOR (JICARO- LA MIA)	1,100,000.00	1,100,000.00	0.00
CONSTRUCCIÓN OBRA DE DRENAJE MENOR (LA TRINIDAD- SACALI)	1,500,000.00	1,500,000.00	0.00
CONSTRUCCIÓN OBRAS DE DRENAJE MENOR (BOCAY- AYAPAL)	1,500,828.03	1,500,828.03	0.00
CONSTRUCCIÓN OBRAS DE DRENAJE MENOR (MASAYA- GRANADA, KM 4	3,000,000.00	3,000,000.00	0.00
CONSTRUCCIÓN OBRAS DE DRENAJE MENOR (SAN RAFAEL- LA FLOR)	499,171.98	499,171.98	0.00
CONSTRUCCIÓN OBRAS DE DRENAJE MENOR (SANTA EMILIA- LA DALIA)	1,999,999.98	1,999,999.98	0.00
CONSTRUCCIÓN OBRAS DRENAJE MENOR (SAN LORENZO EST. 89+500-9	956,880.43	956,880.43	0.00
PUENTE EL JOBO (SAN RAMON- EL JOBO)	600,000.00	600,000.00	0.00
PUENTE LA PENCA, EST.111+550 (EMP. SAN FCO.- CAMOAPA)	2,243,119.59	2,243,119.59	0.00
PUENTE LOS CASTROS (ACCESO A XILOA)	893,000.00	893,000.00	0.00
PUENTE PEATONAL KARAWALA, FASE II	3,600,000.00	3,600,000.00	0.00
PUENTE VADO EL MOSQUITO	884,717.05	884,717.05	0.00
PUENTE VADO TELPANECA	1,499,139.99	1,499,139.99	0.00
PUENTES BILWAS (EL JOBO- MATIGUAS)	599,922.54	599,921.27	1.27
PUENTES VASO WILILKA Y PEDERNAL	1,792,282.96	1,792,282.96	0.00
REPARACIÓN PUENTE EL TAMARINDO (LAS MOJARRAS- EL TAMARINDO	1,237,592.80	1,237,592.80	0.00
EL CHORRO- EL SAUCE	3,500,000.00	3,500,000.00	0.00
EL TAMBORAL- EL NISPERAL	4,635,286.00	4,635,286.00	0.00
REPARACIONES PUNTUALES LA GATEADA- EL RAMA	9,864,714.00	9,864,714.00	0.00
REPARACIÓN DE CAMINOS DE LA RED VIAL NACIONAL	126,851.92	126,851.92	0.00
ADMINISTRACIÓN Y SUPERVISIÓN REPARACIÓN DE CAMINOS DE LA RED	873,148.08	804,001.15	69,146.93
EMP. ALAMIKAMBA- ALAMIKAMBA	2,347,878.42	2,347,878.42	0.00
INSTALACIÓN DE ALCANTARILLAS (TRIÁNGULO MINERO)	1,271,004.45	1,271,004.45	0.00
MANTENIMIENTO DE PUENTES DE ACERO/CONCRETO EN LA RED VIAL DI	2,132,688.61	2,132,688.61	0.00
PUENTE BANA CRUZ- PUERTO CABEZAS	18,898,687.99	18,898,687.99	0.00

FILTRADO POR : Si Consolida(S/N)=S

PARAMETROS ESPECIALES: Mes Inicial (MM)=1 / Mes Final (MM)=12

Cuadro No. 16

SUBSISTEMA : SIEP

PRODUCCION 2010

PAGINA: 8 de 15

APLICACION : ANEXO CIER

MINISTERIO DE HACIENDA Y CREDITO PUBLICO

FECHA: 11/03/2011

ENTIDAD : DGP

EJECUCION DE ASIGNACION ALIVIO HIPC DE LA DEUDA EXTERNA PARA GASTO

HORA: 10:41:44 AM

USUARIO : DGP027

EN POBREZA

REPORTE:

PRPSIEP134

DE: ENERO

A: DICIEMBRE

ORGANISMO/PROGRAMA/PROYECTO/ACTIVIDAD	PRESUPUESTO ACTUALIZADO	DEVENGADO ACUMULADO	SALDO DEVENGAR
RENTAS DEL TESORO / ALIVIO BID			
MINISTERIO DE TRANSPORTE E INFRAESTRUCTURA			
CONSERVACIÓN DE LA RED VIAL			
REPARACIÓN PUENTES DE MADERA EN LA RED VIAL DE LA RAAN	2,594,878.79	2,594,878.79	0.00
ROSITA- BONANZA	1,500,000.01	1,500,000.01	0.00
ROSITA- WASAKIN	2,019,112.50	2,019,112.50	0.00
RÍO BLANCO- PUENTE BANA CRUZ	12,516,475.90	12,516,475.90	0.00
SANTA MARTHA- WASPÁN	4,304,996.74	4,304,996.74	0.00
WASLALA- EL NARANJO	2,414,276.59	2,414,276.59	0.00
LIMPIEZA DE REVENIDOS CUESTA CUCAMONGA	86,110.65	86,110.65	0.00
LIMPIEZA DE REVENIDOS EL GUAYACÁN-JINOTEGA	41,566.80	41,566.80	0.00
REPARACIÓN PUENTE EL COYOLAR	471,771.00	471,771.00	0.00
REPARACIÓN PUNTUAL DEL CAMINO EMPALME MINA EL LIMÓN	567,997.77	567,997.77	0.00
REPARACIÓN PUNTUAL DEL CAMINO JICARAL - SANTA ROSA DEL PEÑO	354,448.56	354,448.56	0.00
REPARACIÓN PUNTUAL DEL CAMINO LEÓN - LA CEIBA	1,244,183.66	1,244,183.66	0.00
REPARACIÓN PUNTUAL DEL CAMINO LEÓN - LECHECUAJOS	757,247.53	757,247.53	0.00
REPARACIÓN PUNTUAL DEL CAMINO TEUSTEPE-SAN JOSÉ DE LOS REMA	138,690.55	138,690.55	0.00
REPARACIÓN DE PEGADEROS EL SAUCE - ACHUAPA	207,757.00	207,757.00	0.00
REPARACIÓN DE PEGADEROS EMPALME SAN FRANCISCO-SAN RAMÓN	186,299.88	154,013.74	32,286.14
REPARACIÓN DE PEGADEROS KM. 176 LA INDIA-COMUNIDAD AGUAS FRÍ	49,577.68	49,577.68	0.00
REPARACIÓN DE PEGADEROS PUEBLO NUEVO-SAN JUAN DE LIMAY	360,641.63	360,641.63	0.00
REPARACIÓN DE PEGADEROS PUERTAS VIEJAS-EL TEMPISQUE	32,654.87	32,654.87	0.00
REPARACIÓN DE PEGADEROS SAN RAMÓN-PUENTE LA MÍA	37,546.71	37,546.71	0.00
REPARACIÓN DE PEGADEROS SANTA EMILIA-EL TUMA-LA DALIA	97,886.42	97,886.42	0.00
REPARACIÓN DE PEGADEROS TERRABONA-RÍO LAS LUCIAS	63,305.95	45,908.24	17,397.71
REPARACIÓN DEL COMPLEJO ADUANERO PEÑAS BLANCAS	2,279,899.76	2,279,899.76	0.00
MINISTERIO DE SALUD	116,175,000.00	115,804,284.24	370,715.76
ATENCIÓN INTEGRAL EN EL PRIMER NIVEL DE ATENCIÓN	53,726,893.15	53,422,449.15	304,444.00
CONSTRUCCIÓN HOSPITAL PRIMARIO EL SAUCE	6,797,130.00	6,797,129.94	0.06
CONSTRUCCIÓN HOSPITAL PRIMARIO MULUKUKÚ	1,401,530.00	1,401,527.89	2.11
SUPERVISIÓN HOSPITALES PRIMARIOS	1,077,705.00	1,043,809.44	33,895.56
REHABILITACIÓN CENTRO DE SALUD CONDEGA ESTELÍ	5,652,090.00	5,651,426.14	663.86
SUPERVISIÓN DE REHABILITACIÓN DE CENTROS DE SALUD	168,000.00	110,000.00	58,000.00
REHABILITACIÓN PUESTO DE SALUD SAN ANDRÉS DE WIWILÍ JINOTEGA	2,677,718.00	2,645,222.07	32,495.93
SUPERVISIÓN REHABILITACIÓN DE PUESTOS DE SALUD	256,800.00	248,595.40	8,204.60
CONSTRUCCIÓN PUESTO DE SALUD EL TRIUNFO, EL ALMENDRO	7,801,763.00	7,779,927.63	21,835.37
SUPERVISIÓN PUESTOS DE SALUD	180,000.00	54,109.58	125,890.42
CONSTRUCCIÓN CASA MATERNA LAGUNA DE PERLAS	632,948.15	632,948.15	0.00
SUPERVISIÓN DE CONSTRUCCIÓN DE CASAS MATERNAS	56,000.00	56,000.00	0.00
EQUIPAMIENTO MÉDICO PARA PUESTOS DE SALUD	612,393.63	612,393.63	0.00
EQUIPAMIENTO MÉDICO PARA CENTROS DE SALUD	3,098,410.44	3,098,407.51	2.93
EQUIPAMIENTO MÉDICO PARA HOSPITALES PRIMARIOS	23,314,404.93	23,290,951.77	23,453.16
ATENCIÓN DE SALUD HOSPITALARIA	62,448,106.85	62,381,835.09	66,271.76
CONSTRUCCIÓN BODEGA DEL HOSPITAL DE LEÓN	4,087,452.53	4,087,452.53	0.00
CONSTRUCCIÓN MURO PERIMETRAL HOSPITAL GASPAR GARCÍA LAVIAN	1,786,520.00	1,786,517.11	2.89
REHABILITACIÓN DEL SISTEMA HIDROSANITARIO HOSPITAL VICTORIA MC	3,538,092.26	3,538,092.26	0.00
REHABILITACIÓN DEL ÁREA DE EMERGENCIA HOSPITAL SANTIAGO DE JII	12,651,281.21	12,624,284.79	26,996.42
SUPERVISIÓN REHABILITACIÓN DE HOSPITALES	432,078.00	432,076.47	1.53
REHABILITACIÓN DEL SISTEMA ELÉCTRICO HOSPITAL LUIS FELIPE MONC	1,657,777.00	1,657,776.08	0.92
SUPERVISIÓN REHABILITACIÓN HOSPITAL LUIS FELIPE MONCADA	51,005.00	11,735.00	39,270.00
SUPERVISIÓN REHABILITACIÓN HOSPITAL ASUNCIÓN DE JUIGALPA	154,000.00	154,000.00	0.00
REHABILITACIÓN DE EMERGENCIA HOSPITAL ERNESTO SEQUEIRA DE BL	1,387,579.70	1,387,579.70	0.00
SUPERVISIÓN REHABILITACIÓN HOSPITAL ERNESTO SEQUEIRA	68,845.00	68,845.00	0.00
SUPERVISIÓN REHABILITACIÓN DEL HOSPITAL SAN JUAN DE DIOS DE ES	91,711.00	91,711.00	0.00

Cuadro No. 16

SUBSISTEMA : SIEP

PRODUCCION 2010

PAGINA: 9 de 15

APLICACION : ANEXO CIER

MINISTERIO DE HACIENDA Y CREDITO PUBLICO

FECHA: 11/03/2011

ENTIDAD : DGP

EJECUCION DE ASIGNACION ALIVIO HIPC DE LA DEUDA EXTERNA PARA GASTO

HORA: 10:41:44 AM

USUARIO : DGP027

EN POBREZA

REPORTE: PRPSIEP134

DE: ENERO

A: DICIEMBRE

ORGANISMO/PROGRAMA/PROYECTO/ACTIVIDAD	PRESUPUESTO ACTUALIZADO	DEVENGADO ACUMULADO	SALDO DEVENGAR
RENTAS DEL TESORO / ALIVIO BID			
MINISTERIO DE SALUD			
ATENCIÓN DE SALUD HOSPITALARIA			
EQUIPAMIENTO MÉDICO PARA UNIDADES DE SALUD DE SEGUNDO NIVE	2,784,040.95	2,784,040.95	0.00
EQUIPAMIENTO MÉDICO PARA HOSPITAL MUELLE DE LOS BUEYES	5,939,890.97	5,939,890.97	0.00
EQUIPAMIENTO MÉDICO PARA EL HOSPITAL BERTHA CALDERÓN EN EL A	2,466,063.38	2,466,063.38	0.00
EQUIPAMIENTO MÉDICO PARA EL CENTRO NACIONAL DE RADIOTERAPIA	3,369,643.52	3,369,643.52	0.00
EQUIPAMIENTO MÉDICO PARA EL CENTRO NACIONAL DE CARDIOLOGÍA	2,199,906.69	2,199,906.69	0.00
EQUIPAMIENTO MÉDICO PARA EL CENTRO NACIONAL DE OFTALMOLOGÍ	3,630,492.24	3,630,492.24	0.00
EQUIPAMIENTO MÉDICO PARA RUTA CRÍTICA DEL HOSPITAL SAN JUAN D	9,940,029.75	9,940,029.75	0.00
EQUIPAMIENTO MÉDICO PARA UNIDAD DE CUIDADOS INTENSIVOS DEL H	1,421,215.65	1,421,215.65	0.00
CONSTRUCCIÓN DE EDIFICIOS DE HOSPITALIZACIÓN GINECO-OBSTETRI	4,790,482.00	4,790,482.00	0.00
MINISTERIO DE LA FAMILIA, ADOLESCENCIA Y NIÑEZ	1,018,000.00	1,005,275.11	12,724.89
SERVICIOS DE RESTITUCION DE LOS DERECHOS DE LOS NNA Y ADULTO MAYOR	1,018,000.00	1,005,275.11	12,724.89
UNIDAD EJECUTORA	999,955.02	987,230.13	12,724.89
EQUIPAMIENTO	18,044.98	18,044.98	0.00
MINISTERIO DE ENERGÍA Y MINAS	58,390,000.00	58,363,021.25	26,978.75
ELECTRICIDAD Y RECURSOS RENOVABLES	58,390,000.00	58,363,021.25	26,978.75
UNIDAD EJECUTORA (PROGRAMA EUROSOLAR)	1,276,260.87	1,267,077.67	9,183.20
SERVICIO DE CONEXIÓN SATELITAL PARA 3 COMUNIDADES DEL MUNICIP	9,286.99	9,286.99	0.00
SERVICIO DE CONEXIÓN SATELITAL PARA 7 COMUNIDADES DEL MUNICIP	9,513.57	9,513.57	0.00
CONSTRUCCIÓN DE SISTEMA DE DISTRIBUCIÓN DE ENERGÍA ELÉCTRCA	2,008.07	2,008.07	0.00
CONSTRUCCIÓN DE SISTEMA DE DISTRIBUCIÓN DE ENERGÍA ELÉCTRICA	4,449.12	4,449.12	0.00
CONSTRUCCIÓN DE SISTEMA DE DISTRIBUCIÓN DE ENERGÍA ELÉCTRICA	3,495.57	3,495.57	0.00
CONSTRUCCIÓN DE SISTEMA DE DISTRIBUCIÓN DE ENERGÍA ELÉCTRICA	4,912.73	4,912.73	0.00
CONSTRUCCIÓN DE SISTEMA DE DISTRIBUCIÓN DE ENERGÍA ELÉCTRICA	7,406.03	7,406.03	0.00
CONSTRUCCIÓN DE SISTEMA DE DISTRIBUCIÓN DE ENERGÍA ELÉCTRICA	1,406.33	1,406.33	0.00
CONSTRUCCIÓN DE SISTEMA DE DISTRIBUCIÓN DE ENERGÍA ELÉCTRICA	2,816.55	2,816.55	0.00
CONSTRUCCIÓN DE SISTEMA DE DISTRIBUCIÓN DE ENERGÍA ELÉCTRICA	4,251.23	4,251.23	0.00
CONSTRUCCIÓN DE SISTEMA DE DISTRIBUCIÓN DE ENERGÍA ELÉCTRICA	14,657.86	14,657.86	0.00
CONSTRUCCIÓN DE SISTEMA DE DISTRIBUCIÓN DE ENERGÍA ELÉCTRICA	7,412.08	7,412.08	0.00
CONSTRUCCIÓN DE SISTEMA DE DISTRIBUCIÓN DE ENERGÍA ELÉCTRICA	2,822.65	2,822.65	0.00
CONSTRUCCIÓN DE SISTEMA DE DISTRIBUCIÓN DE ENERGÍA ELÉCTRICA	6,010.46	6,010.46	0.00
CONSTRUCCIÓN DE SISTEMA DE DISTRIBUCIÓN DE ENERGÍA ELÉCTRICA	2,170.97	2,170.97	0.00
CONSTRUCCIÓN DE SISTEMA DE DISTRIBUCIÓN DE ENERGÍA ELÉCTRICA	3,106.96	3,106.96	0.00
CONSTRUCCIÓN DE SISTEMA DE DISTRIBUCIÓN DE ENERGÍA ELÉCTRICA	9,452.86	9,452.86	0.00
CONSTRUCCIÓN DE SISTEMA DE DISTRIBUCIÓN DE ENERGÍA ELÉCTRICA	2,729.14	2,729.14	0.00
CONSTRUCCIÓN DE SISTEMA DE DISTRIBUCIÓN DE ENERGÍA ELÉCTRICA	11,564.31	11,564.31	0.00
CONSTRUCCIÓN DE SISTEMA DE DISTRIBUCIÓN DE ENERGÍA ELÉCTRICA	9,039.57	9,039.57	0.00
CONSTRUCCIÓN DE SISTEMA DE DISTRIBUCIÓN DE ENERGÍA ELÉCTRICA	8,714.78	8,714.78	0.00
CONSTRUCCIÓN DE SISTEMA DE DISTRIBUCIÓN DE ENERGÍA ELÉCTRICA	3,409.58	3,409.58	0.00
CONSTRUCCIÓN DE SISTEMA DE DISTRIBUCIÓN DE ENERGÍA ELÉCTRICA	6,141.76	6,141.76	0.00
CONSTRUCCIÓN DE SISTEMA DE DISTRIBUCIÓN DE ENERGÍA ELÉCTRICA	6,194.94	6,194.94	0.00
CONSTRUCCIÓN DE SISTEMA DE DISTRIBUCIÓN DE ENERGÍA ELÉCTRICA	9,401.92	9,401.92	0.00
CONSTRUCCIÓN DE SISTEMA DE DISTRIBUCIÓN DE ENERGÍA ELÉCTRICA	6,480.86	6,480.86	0.00
CONSTRUCCIÓN DE SISTEMA DE DISTRIBUCIÓN DE ENERGÍA ELÉCTRICA	6,368.29	6,368.29	0.00
CONSTRUCCIÓN DE SISTEMA DE DISTRIBUCIÓN DE ENERGÍA ELÉCTRICA	2,961.65	2,961.65	0.00
CONSTRUCCIÓN DE SISTEMA DE DISTRIBUCIÓN DE ENERGÍA ELÉCTRICA	7,997.07	7,997.07	0.00
CONSTRUCCIÓN DE SISTEMA DE DISTRIBUCIÓN DE ENERGÍA ELÉCTRICA	3,315.20	3,315.20	0.00
CONSTRUCCIÓN DE SISTEMA DE DISTRIBUCIÓN DE ENERGÍA ELÉCTRICA	4,056.90	4,056.90	0.00
CONSTRUCCIÓN DE SISTEMA DE DISTRIBUCIÓN DE ENERGÍA ELÉCTRICA	13,598.30	13,598.30	0.00
CONSTRUCCIÓN DE SISTEMA DE DISTRIBUCIÓN DE ENERGÍA ELÉCTRICA	2,699.71	2,699.71	0.00
CONSTRUCCIÓN DE SISTEMA DE DISTRIBUCIÓN DE ENERGÍA ELÉCTRICA	5,002.21	5,002.21	0.00

Cuadro No. 16

SUBSISTEMA : SIEP

PRODUCCION 2010

PAGINA: 10 de 15

APLICACION : ANEXO CIER

MINISTERIO DE HACIENDA Y CREDITO PUBLICO

FECHA: 11/03/2011

ENTIDAD : DGP

EJECUCION DE ASIGNACION ALIVIO HIPC DE LA DEUDA EXTERNA PARA GASTO

HORA: 10:41:44 AM

USUARIO : DGP027

EN POBREZA

REPORTE: PRPSIEP134

DE: ENERO

A: DICIEMBRE

ORGANISMO/PROGRAMA/PROYECTO/ACTIVIDAD	PRESUPUESTO ACTUALIZADO	DEVENGADO ACUMULADO	SALDO DEVENGAR
RENTAS DEL TESORO / ALIVIO BID			
MINISTERIO DE ENERGÍA Y MINAS			
ELECTRICIDAD Y RECURSOS RENOVABLES			
CONSTRUCCIÓN DE SISTEMA DE DISTRIBUCIÓN DE ENERGÍA ELÉCTRICA	5,408.61	5,408.61	0.00
CONSTRUCCIÓN DE SISTEMA DE DISTRIBUCIÓN DE ENERGÍA ELÉCTRICA	9,415.45	9,415.45	0.00
CONSTRUCCIÓN DE SISTEMA DE DISTRIBUCIÓN DE ENERGÍA ELÉCTRICA	10,234.76	10,234.76	0.00
CONSTRUCCIÓN DE SISTEMA DE DISTRIBUCIÓN DE ENERGÍA ELÉCTRICA	3,441.00	3,441.00	0.00
CONSTRUCCIÓN DE SISTEMA DE DISTRIBUCIÓN DE ENERGÍA ELÉCTRICA	2,702.53	2,702.53	0.00
CONSTRUCCIÓN DE SISTEMA DE DISTRIBUCIÓN DE ENERGÍA ELÉCTRICA	7,823.80	7,823.80	0.00
CONSTRUCCIÓN DE SISTEMA DE DISTRIBUCIÓN DE ENERGÍA ELÉCTRICA	14,311.50	14,311.50	0.00
CONSTRUCCIÓN DE SISTEMA DE DISTRIBUCIÓN DE ENERGÍA ELÉCTRICA	6,911.84	6,911.84	0.00
CONSTRUCCIÓN DE SISTEMA DE DISTRIBUCIÓN DE ENERGÍA ELÉCTRICA	9,822.03	9,822.03	0.00
CONSTRUCCIÓN DE SISTEMA DE DISTRIBUCIÓN DE ENERGÍA ELÉCTRICA	9,219.78	9,219.78	0.00
CONSTRUCCIÓN DE SISTEMA DE DISTRIBUCIÓN DE ENERGÍA ELÉCTRICA	2,158.74	2,158.74	0.00
CONSTRUCCIÓN DE SISTEMA DE DISTRIBUCIÓN DE ENERGÍA ELÉCTRICA	4,846.67	4,846.67	0.00
CONSTRUCCIÓN DE SISTEMA DE DISTRIBUCIÓN DE ENERGÍA ELÉCTRICA	7,025.87	7,025.87	0.00
CONSTRUCCIÓN DE SISTEMA DE DISTRIBUCIÓN DE ENERGÍA ELÉCTRICA	4,670.96	4,670.96	0.00
CONSTRUCCIÓN DE SISTEMA DE DISTRIBUCIÓN DE ENERGÍA ELÉCTRICA	1,074.34	1,074.34	0.00
CONSTRUCCIÓN DE SISTEMA DE DISTRIBUCIÓN DE ENERGÍA ELÉCTRICA	7,520.02	7,520.02	0.00
CONSTRUCCIÓN DE SISTEMA DE DISTRIBUCIÓN DE ENERGÍA ELÉCTRICA	1,257.76	1,257.76	0.00
CONSTRUCCIÓN DE SISTEMA DE DISTRIBUCIÓN DE ENERGÍA ELÉCTRICA	11,771.58	11,771.58	0.00
CONSTRUCCIÓN DE SISTEMA DE DISTRIBUCIÓN DE ENERGÍA ELÉCTRICA	1,443.24	1,443.24	0.00
CONSTRUCCIÓN DE SISTEMA DE DISTRIBUCIÓN DE ENERGÍA ELÉCTRICA	3,425.16	3,425.16	0.00
CONSTRUCCIÓN DE SISTEMA DE DISTRIBUCIÓN DE ENERGÍA ELÉCTRICA	9,441.52	9,441.52	0.00
CONSTRUCCIÓN DE SISTEMA DE DISTRIBUCIÓN DE ENERGÍA ELÉCTRICA	42,762.15	42,762.15	0.00
CONSTRUCCIÓN DE SISTEMA DE DISTRIBUCIÓN DE ENERGÍA ELÉCTRICA	8,551.60	8,551.60	0.00
CONSTRUCCIÓN DE SISTEMA DE DISTRIBUCIÓN DE ENERGÍA ELÉCTRICA	8,344.82	8,344.82	0.00
CONSTRUCCIÓN DE SISTEMA DE DISTRIBUCIÓN DE ENERGÍA ELÉCTRICA	3,979.61	3,979.61	0.00
CONSTRUCCIÓN DE SISTEMA DE DISTRIBUCIÓN DE ENERGÍA ELÉCTRICA	18,111.67	18,111.67	0.00
CONSTRUCCIÓN DE SISTEMA DE DISTRIBUCIÓN DE ENERGÍA ELÉCTRICA	8,775.76	8,775.76	0.00
CONSTRUCCIÓN DE SISTEMA DE DISTRIBUCIÓN DE ENERGÍA ELÉCTRICA	10,737.87	10,737.87	0.00
CONSTRUCCIÓN DE SISTEMA DE DISTRIBUCIÓN DE ENERGÍA ELÉCTRICA	6,116.02	6,116.02	0.00
CONSTRUCCIÓN DE SISTEMA DE DISTRIBUCIÓN DE ENERGÍA ELÉCTRICA	1,745.30	1,745.30	0.00
CONSTRUCCIÓN DE SISTEMA DE DISTRIBUCIÓN DE ENERGÍA ELÉCTRICA	36,118.78	36,118.78	0.00
CONSTRUCCIÓN DE SISTEMA DE DISTRIBUCIÓN DE ENERGÍA ELÉCTRICA	1,355.60	1,355.59	0.01
CONSTRUCCIÓN DE SISTEMA DE DISTRIBUCIÓN DE ENERGÍA ELÉCTRICA	11,337.19	11,337.19	0.00
CONSTRUCCIÓN DE SISTEMA DE DISTRIBUCIÓN DE ENERGÍA ELÉCTRICA	2,358.73	2,358.73	0.00
UNIDAD EJECUTORA ELECTRIFICACIÓN DE NICARAGUA (PELNICA)	2,902,793.00	2,902,791.86	1.14
AMPLIACIÓN AL SISTEMA DE DISTRIBUCIÓN DE ENERGÍA ELÉCTRICA COI	8,483.93	8,483.93	0.00
AMPLIACIÓN AL SISTEMA DE DISTRIBUCIÓN DE ENERGÍA ELÉCTRICA COI	69,248.43	69,248.43	0.00
AMPLIACIÓN AL SISTEMA DE DISTRIBUCIÓN DE ENERGÍA ELÉCTRICA COI	82,611.90	82,611.90	0.00
CONSTRUCCIÓN DE SISTEMA DE DISTRIBUCIÓN DE ENERGÍA ELÉCTRICA	866,440.28	866,440.28	0.00
CONSTRUCCIÓN DE SISTEMA DE DISTRIBUCIÓN DE ENERGÍA ELÉCTRICA	463,488.14	463,488.14	0.00
CONSTRUCCIÓN DE SISTEMA DE DISTRIBUCIÓN DE ENERGÍA ELÉCTRICA	541,914.29	541,914.29	0.00
CONSTRUCCIÓN DE SISTEMA DE DISTRIBUCIÓN DE ENERGÍA ELÉCTRICA	619,163.69	619,163.69	0.00
CONSTRUCCIÓN DE SISTEMA DE DISTRIBUCIÓN DE ENERGÍA ELÉCTRICA	373,807.14	373,807.14	0.00
CONSTRUCCIÓN DE SISTEMA DE DISTRIBUCIÓN DE ENERGÍA ELÉCTRICA	1,364,846.94	1,364,846.94	0.00
CONSTRUCCIÓN DE SISTEMA DE DISTRIBUCIÓN DE ENERGÍA ELÉCTRICA	440,391.42	440,391.42	0.00
CONSTRUCCIÓN DE SISTEMA DE DISTRIBUCIÓN DE ENERGÍA ELÉCTRICA	537,197.02	537,197.02	0.00
CONSTRUCCIÓN DE SISTEMA DE DISTRIBUCIÓN DE ENERGÍA ELÉCTRICA	640,242.49	640,242.49	0.00
CONSTRUCCIÓN DE SISTEMA DE DISTRIBUCIÓN DE ENERGÍA ELÉCTRICA	185,376.82	185,376.82	0.00
CONSTRUCCIÓN DE SISTEMA DE DISTRIBUCIÓN DE ENERGÍA ELÉCTRICA	265,797.20	265,797.20	0.00
CONSTRUCCIÓN DE SISTEMA DE DISTRIBUCIÓN DE ENERGÍA ELÉCTRICA	323,616.82	323,616.82	0.00
CONSTRUCCIÓN DE SISTEMA DE DISTRIBUCIÓN DE ENERGÍA ELÉCTRICA	905,253.59	905,253.59	0.00
CONSTRUCCIÓN DE SISTEMA DE DISTRIBUCIÓN DE ENERGÍA ELÉCTRICA	1,709,117.67	1,709,117.67	0.00
CONSTRUCCIÓN DE SISTEMA DE DISTRIBUCIÓN DE ENERGÍA ELÉCTRICA	314,683.11	314,683.11	0.00

Cuadro No. 16

SUBSISTEMA : SIEP

PRODUCCION 2010

PAGINA: 11 de 15

APLICACION : ANEXO CIER

MINISTERIO DE HACIENDA Y CREDITO PUBLICO

FECHA: 11/03/2011

ENTIDAD : DGP

EJECUCION DE ASIGNACION ALIVIO HIPC DE LA DEUDA EXTERNA PARA GASTO

HORA: 10:41:44 AM

USUARIO : DGP027

EN POBREZA

REPORTE: PRPSIEP134

DE: ENERO

A: DICIEMBRE

ORGANISMO/PROGRAMA/PROYECTO/ACTIVIDAD	PRESUPUESTO ACTUALIZADO	DEVENGADO ACUMULADO	SALDO DEVENGAR
RENTAS DEL TESORO / ALIVIO BID			
MINISTERIO DE ENERGÍA Y MINAS			
ELECTRICIDAD Y RECURSOS RENOVABLES			
CONSTRUCCIÓN DE SISTEMA DE DISTRIBUCIÓN DE ENERGÍA ELÉCTRICA	666,318.20	666,318.20	0.00
CONSTRUCCIÓN DE SISTEMA DE DISTRIBUCIÓN DE ENERGÍA ELÉCTRICA	2,687,315.41	2,687,315.41	0.00
CONSTRUCCIÓN DE SISTEMA DE DISTRIBUCIÓN DE ENERGÍA ELÉCTRICA	547,746.56	547,746.56	0.00
CONSTRUCCIÓN DE SISTEMA DE DISTRIBUCIÓN DE ENERGÍA ELÉCTRICA	1,068,129.61	1,068,129.61	0.00
CONSTRUCCIÓN DE SISTEMA DE DISTRIBUCIÓN DE ENERGÍA ELÉCTRICA	369,816.85	369,816.85	0.00
CONSTRUCCIÓN DE SISTEMA DE DISTRIBUCIÓN DE ENERGÍA ELÉCTRICA	463,186.92	463,186.92	0.00
CONSTRUCCIÓN DE SISTEMA DE DISTRIBUCIÓN DE ENERGÍA ELÉCTRICA	937,236.73	937,236.73	0.00
CONSTRUCCIÓN DE SISTEMA DE DISTRIBUCIÓN DE ENERGÍA ELÉCTRICA	367,708.52	367,708.52	0.00
CONSTRUCCIÓN DE SISTEMA DE DISTRIBUCIÓN DE ENERGÍA ELÉCTRICA	973,320.96	973,320.96	0.00
CONSTRUCCIÓN DE SISTEMA DE DISTRIBUCIÓN DE ENERGÍA ELÉCTRICA	329,743.50	329,743.50	0.00
CONSTRUCCIÓN DE SISTEMA DE DISTRIBUCIÓN DE ENERGÍA ELÉCTRICA	2,016,991.62	2,016,991.62	0.00
CONSTRUCCIÓN DE SISTEMA DE DISTRIBUCIÓN DE ENERGÍA ELÉCTRICA	794,688.20	794,688.20	0.00
CONSTRUCCIÓN DE SISTEMA DE DISTRIBUCIÓN DE ENERGÍA ELÉCTRICA	580,774.12	580,774.12	0.00
CONSTRUCCIÓN DE SISTEMA DE DISTRIBUCIÓN DE ENERGÍA ELÉCTRICA	810,594.30	810,594.30	0.00
CONSTRUCCIÓN DE SISTEMA DE DISTRIBUCIÓN DE ENERGÍA ELÉCTRICA	317,123.87	317,123.87	0.00
CONSTRUCCIÓN DE SISTEMA DE DISTRIBUCIÓN DE ENERGÍA ELÉCTRICA	1,264,324.14	1,264,324.14	0.00
CONSTRUCCIÓN DE SISTEMA DE DISTRIBUCIÓN DE ENERGÍA ELÉCTRICA	1,511,585.15	1,511,585.15	0.00
CONSTRUCCIÓN DE SISTEMA DE DISTRIBUCIÓN DE ENERGÍA ELÉCTRICA	817,813.40	817,813.40	0.00
CONSTRUCCIÓN DE SISTEMA DE DISTRIBUCIÓN DE ENERGÍA ELÉCTRICA	287,111.04	287,111.04	0.00
CONSTRUCCIÓN DE SISTEMA DE DISTRIBUCIÓN DE ENERGÍA ELÉCTRICA	986,013.63	986,013.63	0.00
CONSTRUCCIÓN DE SISTEMA DE DISTRIBUCIÓN DE ENERGÍA ELÉCTRICA	592,089.40	592,089.40	0.00
CONSTRUCCIÓN DE SISTEMA DE DISTRIBUCIÓN DE ENERGÍA ELÉCTRICA	783,644.06	783,644.06	0.00
CONSTRUCCIÓN DE SISTEMA DE DISTRIBUCIÓN DE ENERGÍA ELÉCTRICA	3,483,987.25	3,483,987.25	0.00
CONSTRUCCIÓN DE SISTEMA DE DISTRIBUCIÓN DE ENERGÍA ELÉCTRICA	1,647,155.50	1,647,155.50	0.00
CONSTRUCCIÓN DE SISTEMA DE DISTRIBUCIÓN DE ENERGÍA ELÉCTRICA	2,124,043.02	2,124,043.02	0.00
CONSTRUCCIÓN DE SISTEMA DE DISTRIBUCIÓN DE ENERGÍA ELÉCTRICA	469,501.00	469,501.00	0.00
CONSTRUCCIÓN DEL SISTEMA DE DISTRIBUCIÓN DE ENERGÍA ELÉCTRIC	43,342.12	43,342.12	0.00
CONSTRUCCIÓN DEL SISTEMA DE DISTRIBUCIÓN DE ENERGÍA ELÉCTRIC	15,111.57	15,111.57	0.00
CONSTRUCCIÓN DEL SISTEMA DE DISTRIBUCIÓN DE ENERGÍA ELÉCTRIC	74,722.48	74,722.48	0.00
CONSTRUCCIÓN DEL SISTEMA DE DISTRIBUCIÓN DE ENERGÍA ELÉCTRIC	137,711.90	137,711.90	0.00
CONSTRUCCIÓN DEL SISTEMA DE DISTRIBUCIÓN DE ENERGÍA ELÉCTRIC	23,599.99	23,599.99	0.00
CONSTRUCCIÓN DEL SISTEMA DE DISTRIBUCIÓN DE ENERGÍA ELÉCTRIC	83,952.40	83,952.40	0.00
CONSTRUCCIÓN DEL SISTEMA DE DISTRIBUCIÓN DE ENERGÍA ELÉCTRIC	156,821.94	156,821.94	0.00
CONSTRUCCIÓN DEL SISTEMA DE DISTRIBUCIÓN DE ENERGÍA ELÉCTRIC	61,685.89	61,685.89	0.00
CONSTRUCCIÓN DEL SISTEMA DE DISTRIBUCIÓN DE ENERGÍA ELÉCTRIC	43,012.80	43,012.80	0.00
CONSTRUCCIÓN DEL SISTEMA DE DISTRIBUCIÓN DE ENERGÍA ELÉCTRIC	291,863.34	291,863.34	0.00
CONSTRUCCIÓN DEL SISTEMA DE DISTRIBUCIÓN DE ENERGÍA ELÉCTRIC	45,947.98	45,947.98	0.00
CONSTRUCCIÓN DEL SISTEMA DE DISTRIBUCIÓN DE ENERGÍA ELÉCTRIC	90,864.15	90,864.15	0.00
CONSTRUCCIÓN DEL SISTEMA DE DISTRIBUCIÓN DE ENERGÍA ELÉCTRIC	419,605.92	419,605.92	0.00
CONSTRUCCIÓN DEL SISTEMA DE DISTRIBUCIÓN DE ENERGÍA ELÉCTRIC	111,202.81	111,202.81	0.00
CONSTRUCCIÓN DEL SISTEMA DE DISTRIBUCIÓN DE ENERGÍA ELÉCTRIC	52,329.26	52,329.26	0.00
CONSTRUCCIÓN DEL SISTEMA DE DISTRIBUCIÓN DE ENERGÍA ELÉCTRIC	338,240.51	338,240.51	0.00
CONSTRUCCIÓN DEL SISTEMA DE DISTRIBUCIÓN DE ENERGÍA ELÉCTRIC	276,588.52	276,588.52	0.00
CONSTRUCCIÓN DEL SISTEMA DE DISTRIBUCIÓN DE ENERGÍA ELÉCTRIC	303,480.09	303,480.09	0.00
CONSTRUCCIÓN DEL SISTEMA DE DISTRIBUCIÓN DE ENERGÍA ELÉCTRIC	129,713.35	129,713.35	0.00
CONSTRUCCIÓN DEL SISTEMA DE DISTRIBUCIÓN DE ENERGÍA ELÉCTRIC	64,601.55	64,601.55	0.00
CONSTRUCCIÓN DEL SISTEMA DE DISTRIBUCIÓN DE ENERGÍA ELÉCTRIC	60,609.34	60,609.34	0.00
CONSTRUCCIÓN DEL SISTEMA DE DISTRIBUCIÓN DE ENERGÍA ELÉCTRIC	444,471.47	444,471.47	0.00
CONSTRUCCIÓN DEL SISTEMA DE DISTRIBUCIÓN DE ENERGÍA ELÉCTRIC	36,583.23	36,583.23	0.00
CONSTRUCCIÓN DEL SISTEMA DE DISTRIBUCIÓN DE ENERGÍA ELÉCTRIC	89,552.45	89,552.45	0.00
CONSTRUCCIÓN DEL SISTEMA DE DISTRIBUCIÓN DE ENERGÍA ELÉCTRIC	426,319.26	426,319.26	0.00
CONSTRUCCIÓN DEL SISTEMA DE DISTRIBUCIÓN DE ENERGÍA ELÉCTRIC	213,209.26	213,209.26	0.00
CONSTRUCCIÓN DEL SISTEMA DE DISTRIBUCIÓN DE ENERGÍA ELÉCTRIC	222,163.62	222,163.62	0.00

Cuadro No. 16

SUBSISTEMA : SIEP

PRODUCCION 2010

PAGINA: 12 de 15

APLICACION : ANEXO CIER

MINISTERIO DE HACIENDA Y CREDITO PUBLICO

FECHA: 11/03/2011

ENTIDAD : DGP

EJECUCION DE ASIGNACION ALIVIO HIPC DE LA DEUDA EXTERNA PARA GASTO

HORA: 10:41:44 AM

USUARIO : DGP027

EN POBREZA

REPORTE: PRPSIEP134

DE: ENERO

A: DICIEMBRE

ORGANISMO/PROGRAMA/PROYECTO/ACTIVIDAD	PRESUPUESTO ACTUALIZADO	DEVENGADO ACUMULADO	SALDO DEVENGAR
RENTAS DEL TESORO / ALIVIO BID			
MINISTERIO DE ENERGÍA Y MINAS			
ELECTRICIDAD Y RECURSOS RENOVABLES			
CONSTRUCCIÓN DEL SISTEMA DE DISTRIBUCIÓN DE ENERGÍA ELÉCTRICA	323,902.58	323,902.58	0.00
CONSTRUCCIÓN DEL SISTEMA DE DISTRIBUCIÓN DE ENERGÍA ELÉCTRICA	944,423.32	944,423.32	0.00
CONSTRUCCIÓN DE SISTEMA DE DISTRIBUCIÓN DE ENERGÍA ELÉCTRICA	60,776.60	60,776.60	0.00
CONSTRUCCIÓN DE SISTEMA DE DISTRIBUCIÓN DE ENERGÍA ELÉCTRICA	741,046.17	741,046.17	0.00
CONSTRUCCIÓN DE SISTEMA DE DISTRIBUCIÓN DE ENERGÍA ELÉCTRICA	23,497.35	23,497.35	0.00
CONSTRUCCIÓN DE SISTEMA DE DISTRIBUCIÓN DE ENERGÍA ELÉCTRICA	74,757.05	74,757.05	0.00
CONSTRUCCIÓN DE SISTEMA DE DISTRIBUCIÓN DE ENERGÍA ELÉCTRICA (285,840.60	285,840.60	0.00
INSTALACIÓN DE SISTEMA FOTOVOLTAICO EN LA COMUNIDAD EL NANCÍ	145,551.82	145,551.82	0.00
VERIFICACIÓN, LEVANTAMIENTO Y DISEÑO	1,474,137.15	1,474,137.15	0.00
UNIDAD EJECUTORA ELECTRIFICACIÓN RURAL	7,807,021.33	7,804,818.43	2,202.90
CONSTRUCCIÓN DE SISTEMA DE DISTRIBUCIÓN DE ENERGÍA ELÉCTRICA	9,021.05	9,021.05	0.00
CONSTRUCCIÓN DE SISTEMA DE DISTRIBUCIÓN DE ENERGÍA ELÉCTRICA	11,614.47	11,614.47	0.00
CONSTRUCCIÓN DE SISTEMA DE DISTRIBUCIÓN DE ENERGÍA ELÉCTRICA	3,726.74	3,726.74	0.00
CONSTRUCCIÓN DE SISTEMA DE DISTRIBUCIÓN DE ENERGÍA ELÉCTRICA	4,814.09	4,814.09	0.00
CONSTRUCCIÓN DE SISTEMA DE DISTRIBUCIÓN DE ENERGÍA ELÉCTRICA	9,164.50	9,164.50	0.00
CONSTRUCCIÓN DE SISTEMA DE DISTRIBUCIÓN DE ENERGÍA ELÉCTRICA	3,196.83	3,196.83	0.00
CONSTRUCCIÓN DE SISTEMA DE DISTRIBUCIÓN DE ENERGÍA ELÉCTRICA	6,726.74	6,726.74	0.00
CONSTRUCCIÓN DE SISTEMA DE DISTRIBUCIÓN DE ENERGÍA ELÉCTRICA	5,389.60	5,389.60	0.00
CONSTRUCCIÓN DE SISTEMA DE DISTRIBUCIÓN DE ENERGÍA ELÉCTRICA	16,568.57	16,568.57	0.00
CONSTRUCCIÓN DE SISTEMA DE DISTRIBUCIÓN DE ENERGÍA ELÉCTRICA	10,874.50	10,874.50	0.00
CONSTRUCCIÓN DE SISTEMA DE DISTRIBUCIÓN DE ENERGÍA ELÉCTRICA	5,635.31	5,635.31	0.00
CONSTRUCCIÓN DE SISTEMA DE DISTRIBUCIÓN DE ENERGÍA ELÉCTRICA	21,131.46	21,131.46	0.00
CONSTRUCCIÓN DE SISTEMA DE DISTRIBUCIÓN DE ENERGÍA ELÉCTRICA	3,024.21	3,024.21	0.00
CONSTRUCCIÓN DE SISTEMA DE DISTRIBUCIÓN DE ENERGÍA ELÉCTRICA	10,391.57	10,391.57	0.00
CONSTRUCCIÓN DE SISTEMA DE DISTRIBUCIÓN DE ENERGÍA ELÉCTRICA	26,108.10	26,108.10	0.00
CONSTRUCCIÓN DE SISTEMA DE DISTRIBUCIÓN DE ENERGÍA ELÉCTRICA	12,350.90	12,350.90	0.00
CONSTRUCCIÓN DE SISTEMA DE DISTRIBUCIÓN DE ENERGÍA ELÉCTRICA	10,197.53	10,197.53	0.00
CONSTRUCCIÓN DE SISTEMA DE DISTRIBUCIÓN DE ENERGÍA ELÉCTRICA	2,386.01	2,386.01	0.00
CONSTRUCCIÓN DE SISTEMA DE DISTRIBUCIÓN DE ENERGÍA ELÉCTRICA	5,829.61	5,829.61	0.00
CONSTRUCCIÓN DE SISTEMA DE DISTRIBUCIÓN DE ENERGÍA ELÉCTRICA	9,954.90	9,954.90	0.00
CONSTRUCCIÓN DE SISTEMA DE DISTRIBUCIÓN DE ENERGÍA ELÉCTRICA	10,769.80	10,769.80	0.00
CONSTRUCCIÓN DE SISTEMA DE DISTRIBUCIÓN DE ENERGÍA ELÉCTRICA	13,607.09	13,607.09	0.00
CONSTRUCCIÓN DE SISTEMA DE DISTRIBUCIÓN DE ENERGÍA ELÉCTRICA	15,606.49	15,606.49	0.00
UNIDAD EJECUTORA(FAROL-ER)	415,808.00	402,664.82	13,143.18
CONSTRUCCIÓN DE SISTEMA DE DISTRIBUCIÓN DE ENERGÍA ELÉCTRICA	2,530.28	2,530.28	0.00
CONSTRUCCIÓN DE SISTEMA DE DISTRIBUCIÓN DE ENERGÍA ELÉCTRICA	552.18	552.18	0.00
CONSTRUCCIÓN DE SISTEMA DE DISTRIBUCIÓN DE ENERGÍA ELÉCTRICA	6,760.92	6,760.92	0.00
CONSTRUCCIÓN DE SISTEMA DE DISTRIBUCIÓN DE ENERGÍA ELÉCTRICA	4,219.59	4,219.59	0.00
CONSTRUCCIÓN DE SISTEMA DE DISTRIBUCIÓN DE ENERGÍA ELÉCTRICA	2,759.77	2,759.77	0.00
CONSTRUCCIÓN DE SISTEMA DE DISTRIBUCIÓN DE ENERGÍA ELÉCTRICA	5,741.58	5,741.58	0.00
CONSTRUCCIÓN DE SISTEMA DE DISTRIBUCIÓN DE ENERGÍA ELÉCTRICA	5,006.21	5,006.21	0.00
CONSTRUCCIÓN DE SISTEMA DE DISTRIBUCIÓN DE ENERGÍA ELÉCTRICA	2,503.38	2,503.38	0.00
CONSTRUCCIÓN DE SISTEMA DE DISTRIBUCIÓN DE ENERGÍA ELÉCTRICA	2,666.43	2,666.43	0.00
CONSTRUCCIÓN DE SISTEMA DE DISTRIBUCIÓN DE ENERGÍA ELÉCTRICA	5,486.33	5,486.33	0.00
CONSTRUCCIÓN DE SISTEMA DE DISTRIBUCIÓN DE ENERGÍA ELÉCTRICA	2,806.39	2,806.39	0.00
CONSTRUCCIÓN DE SISTEMA DE DISTRIBUCIÓN DE ENERGÍA ELÉCTRICA	2,826.68	2,652.43	174.25
CONSTRUCCIÓN DE SISTEMA DE DISTRIBUCIÓN DE ENERGÍA ELÉCTRICA	3,437.66	3,437.66	0.00
CONSTRUCCIÓN DE SISTEMA DE DISTRIBUCIÓN DE ENERGÍA ELÉCTRICA	1,501.25	1,501.25	0.00
CONSTRUCCIÓN DE SISTEMA DE DISTRIBUCIÓN DE ENERGÍA ELÉCTRICA	499.01	499.01	0.00
CONSTRUCCIÓN DE SISTEMA DE DISTRIBUCIÓN DE ENERGÍA ELÉCTRICA	3,845.00	3,136.92	708.08
CONSTRUCCIÓN DE SISTEMA DE DISTRIBUCIÓN DE ENERGÍA ELÉCTRICA	2,594.00	2,069.20	524.80
CONSTRUCCIÓN DE SISTEMA DE DISTRIBUCIÓN DE ENERGÍA ELÉCTRICA	5,327.79	5,327.79	0.00
CONSTRUCCIÓN DE SISTEMA DE DISTRIBUCIÓN DE ENERGÍA ELÉCTRICA	23,389.55	23,389.55	0.00

Cuadro No. 16

SUBSISTEMA : SIEP

PRODUCCION 2010

PAGINA: 13 de 15

APLICACION : ANEXO CIER

MINISTERIO DE HACIENDA Y CREDITO PUBLICO

FECHA: 11/03/2011

ENTIDAD : DGP

EJECUCION DE ASIGNACION ALIVIO HIPC DE LA DEUDA EXTERNA PARA GASTO

HORA: 10:41:44 AM

USUARIO : DGP027

EN POBREZA

REPORTE: PRPSIEP134

DE: ENERO

A: DICIEMBRE

ORGANISMO/PROGRAMA/PROYECTO/ACTIVIDAD	PRESUPUESTO ACTUALIZADO	DEVENGADO ACUMULADO	SALDO DEVENGAR
RENTAS DEL TESORO / ALIVIO BID			
MINISTERIO DE ENERGÍA Y MINAS			
ELECTRICIDAD Y RECURSOS RENOVABLES			
CONSTRUCCIÓN DE SISTEMA DE DISTRIBUCIÓN DE ENERGÍA ELÉCTRICA	8,761.00	7,719.81	1,041.19
UNIDAD EJECUTORA INSTALACIONES INTERNAS EN BARRIOS DESPROTE	59,911.00	59,911.00	0.00
UNIDAD EJECUTORA DE INSTALACIÓN DE SISTEMA FOTOVOLTAICO	124,938.57	124,938.57	0.00
ESTUDIO Y DISEÑO DE INSTALACIÓN DE SISTEMA FOTOVOLTAICO	42,000.00	42,000.00	0.00
ASIGNACIONES Y SUBVENCIONES	1,689,000.00	255,836.32	1,433,163.68
PROGRAMA DE APOYO AL FORTALECIMIENTO DE LA PLANIFICACIÓN ESTRATÉGICA Y LA PREINVERSIÓN	1,689,000.00	255,836.32	1,433,163.68
VALORACIÓN DEL POTENCIAL EÓLICO EN MONKEY POINT Y BLUEFIELDS	120,000.00	0.00	120,000.00
MEJORAMIENTO DEL SISTEMA DE AGUA POTABLE Y SANEAMIENTO PAR/	414,655.00	255,836.32	158,818.68
ESTUDIO DE FACTIBILIDAD Y DISEÑO PARA LA ESTRUCTURA DE RODAMI	349,660.31	0.00	349,660.31
ESTUDIO DE FACTIBILIDAD Y DISEÑO PARA EL MEJORAMIENTO DEL TRAI	700,000.00	0.00	700,000.00
REVISIÓN DEL DISEÑO DEL TRAMO CÁDENAS - RIO MENA - COLÓN	100,000.00	0.00	100,000.00
ESTUDIO DE FACTIBILIDAD Y DISEÑO PARA LA CARRETERA ESQUIPULAS	4,684.69	0.00	4,684.69
RENTAS DEL TESORO / ALIVIO CLUB DE PARIS	838,880,000.00	838,839,516.80	40,483.20
MINISTERIO DE EDUCACIÓN	135,809,215.00	135,808,609.77	605.23
EDUCACIÓN PRIMARIA	135,809,215.00	135,808,609.77	605.23
SERVICIOS DE EDUCACIÓN PRIMARIA REGULAR	135,809,215.00	135,808,609.77	605.23
MINISTERIO DE SALUD	416,006,785.00	415,966,907.17	39,877.83
ACTIVIDADES CENTRALES	3,539,376.35	3,510,347.59	29,028.76
COORDINACIÓN INTRA Y EXTRA SECTORIAL	101,854.07	101,639.31	214.76
REGULACIÓN PARA LA SALUD	6,600.00	6,600.00	0.00
ORGANIZACIÓN PARA LA SALUD	1,631,120.26	1,602,306.32	28,813.94
CENTRO DE DIAGNÓSTICO NACIONAL	1,083,918.29	1,083,918.29	0.00
PROGRAMA DE COOPERACIÓN TÉCNICA Y FINANCIERA	658,753.67	658,753.67	0.00
DOCENCIA E INVESTIGACIÓN	57,130.06	57,130.00	0.06
ACTIVIDADES SEDES LOCALES	186,992.10	186,992.10	0.00
DIRECCIÓN Y COORDINACIÓN TÉCNICA LOCAL	144,614.10	144,614.10	0.00
CENTROS FORMADORES DEL PERSONAL DE SALUD	42,378.00	42,378.00	0.00
COMUNICACIÓN Y PROMOCIÓN PARA LA SALUD	0.00	0.00	0.00
ATENCIÓN INTEGRAL EN EL PRIMER NIVEL DE ATENCIÓN	19,296,052.13	19,296,052.13	0.00
ATENCIÓN DISPENSARIZADA A LA FAMILIA EN LA COMUNIDAD	3,274,020.24	3,274,020.24	0.00
ATENCIÓN PARA LA PROTECCIÓN Y PREVENCIÓN DE LA SALUD	640,909.84	640,909.84	0.00
ATENCIÓN A LA MORBILIDAD AMBULATORIA	6,194,746.74	6,194,746.74	0.00
ATENCIÓN A LA MORBILIDAD NO AMBULATORIA	444,551.90	444,551.90	0.00
SERVICIOS DE APOYO AL DIAGNÓSTICO	649,004.05	649,004.05	0.00
GESTIÓN TÉCNICA ADMINISTRATIVA	7,677,904.85	7,677,904.85	0.00
BRIGADA MÉDICA ESPECIALIZADA	414,914.51	414,914.51	0.00
ATENCIÓN DE SALUD HOSPITALARIA	392,984,364.42	392,973,515.35	10,849.07
SERVICIOS DE CONSULTA EXTERNA	30,942,674.72	30,942,674.72	0.00
SERVICIOS DE ATENCIÓN AMBULATORIA Y ESPECIALIZADA	45,964,826.66	45,964,826.66	0.00
SERVICIOS DE EMERGENCIA	93,315,088.61	92,796,836.72	518,251.89
SERVICIOS DE ATENCIÓN MÉDICOS Y/O QUIRÚRGICOS	165,347,854.70	165,331,616.90	16,237.80
SERVICIOS DE APOYO AL DIAGNÓSTICO	4,230,347.17	4,230,347.17	0.00
GESTIÓN TÉCNICA ADMINISTRATIVA HOSPITALARIA	53,183,572.56	53,707,213.18	-523,640.62
ASIGNACIONES Y SUBVENCIONES	287,064,000.00	287,063,999.86	0.14
	25,897,000.00	25,897,000.00	0.00

FILTRADO POR : Si Consolida(S/N)=S

PARAMETROS ESPECIALES: Mes Inicial (MM)=1 / Mes Final (MM)=12

Cuadro No. 16

SUBSISTEMA : SIEP

PRODUCCION 2010

PAGINA: 14 de 15

APLICACION : ANEXO CIER

MINISTERIO DE HACIENDA Y CREDITO PUBLICO

FECHA: 11/03/2011

ENTIDAD : DGP

EJECUCION DE ASIGNACION ALIVIO HIPC DE LA DEUDA EXTERNA PARA GASTO

HORA: 10:41:44 AM

USUARIO : DGP027

EN POBREZA

REPORTE: PRPSIEP134

DE: ENERO

A: DICIEMBRE

ORGANISMO/PROGRAMA/PROYECTO/ACTIVIDAD	PRESUPUESTO ACTUALIZADO	DEVENGADO ACUMULADO	SALDO DEVENGAR
RENTAS DEL TESORO / ALIVIO CLUB DE PARIS			
ASIGNACIONES Y SUBVENCIONES			
INSTITUTO TECNOLÓGICO NACIONAL			
TRANSFERENCIA AL INSTITUTO TECNOLÓGICO NACIONAL (INTECNA)	25,897,000.00	25,897,000.00	0.00
COMISION NACIONAL DE DEMARCACIÓN Y TITULACIÓN	10,132,000.00	10,132,000.00	0.00
COMISIÓN NACIONAL DE DEMARCACIÓN Y TITULACIÓN	10,132,000.00	10,132,000.00	0.00
COOPERATIVAS DE TRANSPORTE URBANO COLECTIVO DEL MUNICIPIO DE MANAGUA Y MUNICIPIO DE CIUDAD SANDINO	120,000,000.00	120,000,000.00	0.00
URECOTRACO	120,000,000.00	120,000,000.00	0.00
SUBSIDIO AL CONSUMO DE ENERGIA , AGUA Y TELEFONIA PARA JUBILADOS	40,113,000.00	40,113,000.00	0.00
SUBSIDIO AL CONSUMO DE ENERGÍA PARA JUBILADOS	26,484,769.00	26,484,769.00	0.00
SUBSIDIO AL CONSUMO DE AGUA PARA JUBILADOS	13,628,231.00	13,628,231.00	0.00
SUBSIDIO DE ENERGÍA EN ASENTAMIENTOS EN BARRIOS ECONÓMICAMENTE VULNERABLES	89,722,000.00	89,721,999.86	0.14
SUBSIDIO DE ENERGÍA EN ASENTAMIENTOS EN BARRIOS ECONÓMICAMENTE VULNERABLES	89,722,000.00	89,721,999.86	0.14
GOBIERNO TERRITORIAL INDIGENA DEL ALTO WANGKI Y BOCAY	1,200,000.00	1,200,000.00	0.00
GOBIERNO TERRITORIAL INDÍGENA DEL ALTO WANGKI Y BOCAY	1,200,000.00	1,200,000.00	0.00
RENTAS DEL TESORO / ALIVIO BCIE	147,660,000.00	147,660,000.00	0.00
MINISTERIO AGROPECUARIO Y FORESTAL	39,718,815.00	39,718,815.00	0.00
PROGRAMA PRODUCTIVO ALIMENTARIO	10,200,000.00	10,200,000.00	0.00
DIRECCIÓN Y COORDINACIÓN DEL PROGRAMA AGROALIMENTARIO DE SEGURIDAD ALIMENTARIA	10,200,000.00	10,200,000.00	0.00
PARTIDAS NO ASIGNABLES A PROGRAMAS	29,518,815.00	29,518,815.00	0.00
INSTITUTO NICARAGÜENSE DE TECNOLOGÍA AGROPECUARIA (INTA)	29,518,815.00	29,518,815.00	0.00
MINISTERIO DE LA FAMILIA, ADOLESCENCIA Y NIÑEZ	16,691,367.00	16,691,367.00	0.00
SERVICIOS DE RESTITUCION DE LOS DERECHOS DE LOS NNA Y ADULTO MAYOR	16,691,367.00	16,691,367.00	0.00
PRESTACIONES DE SERVICIOS EN CENTROS DE PROTECCIÓN ESPECIAL	8,425,192.19	8,425,192.19	0.00
PRESTACIÓN DE SERVICIOS EN CENTROS DE DESARROLLO INFANTIL SU	5,295,855.93	5,295,855.93	0.00
PRESTACIÓN DE SERVICIOS EN HOGARES INFANTILES COMUNITARIOS S	1,024,878.11	1,024,878.11	0.00
ATENCIÓN INTEGRAL Y PRESTACIÓN DE SERVICIOS A ADULTO MAYORES	1,945,440.77	1,945,440.77	0.00
ASIGNACIONES Y SUBVENCIONES	91,249,818.00	91,249,818.00	0.00
INSTITUTO DE DESARROLLO RURAL	16,249,818.00	16,249,818.00	0.00
FOMENTO DE LA MIPYMES	8,168,528.00	8,168,528.00	0.00
FOMENTO DE LA AGROINDUSTRIA	8,081,290.00	8,081,290.00	0.00
BANCO DE FOMENTO A LA PRODUCCION (PRODUZCAMOS)	75,000,000.00	75,000,000.00	0.00
BANCO DE FOMENTO A LA PRODUCCIÓN (PRODUZCAMOS)	75,000,000.00	75,000,000.00	0.00
RENTAS DEL TESORO / ALIVIO OPEP	44,940,000.00	44,922,900.00	17,100.00
MINISTERIO DE FOMENTO, INDUSTRIA Y COMERCIO	2,940,000.00	2,922,900.00	17,100.00
PARTIDAS NO ASIGNABLES A PROGRAMAS	2,940,000.00	2,922,900.00	17,100.00
TRANSFERENCIAS AL INSTITUTO NICARAGÜENSE DE APOYO A LA PEQUEÑA Y MEDIANA EMPRESA	2,940,000.00	2,922,900.00	17,100.00
ASIGNACIONES Y SUBVENCIONES	42,000,000.00	42,000,000.00	0.00
EMPRESA NICARAGÜENSE DE ACUEDUCTOS Y ALCANTARILLADOS SANITARIOS	42,000,000.00	42,000,000.00	0.00
SUBSIDIO PARA OPERACIONES DE ENACAL	42,000,000.00	42,000,000.00	0.00

Cuadro No. 16

SUBSISTEMA : SIEP

PRODUCCION 2010

PAGINA: 15 de 15

APLICACION : ANEXO CIER

MINISTERIO DE HACIENDA Y CREDITO PUBLICO

FECHA: 11/03/2011

ENTIDAD : DGP

EJECUCION DE ASIGNACION ALIVIO HIPC DE LA DEUDA EXTERNA PARA GASTO

HORA: 10:41:44 AM

USUARIO : DGP027

EN POBREZA

REPORTE: PRPSIEP134

DE: ENERO

A: DICIEMBRE

ORGANISMO/PROGRAMA/PROYECTO/ACTIVIDAD	PRESUPUESTO ACTUALIZADO	DEVENGADO ACUMULADO	SALDO DEVENGAR
RENTAS DEL TESORO / ALIVIO FIDA	17,890,000.00	17,873,732.14	16,267.86
MINISTERIO AGROPECUARIO Y FORESTAL	17,890,000.00	17,873,732.14	16,267.86
PROGRAMA PRODUCTIVO ALIMENTARIO	17,890,000.00	17,873,732.14	16,267.86
BONO PRODUCTIVO ALIMENTARIO	17,890,000.00	17,873,732.14	16,267.86
 RENTAS DEL TESORO / ALIVIO FONDO NORDICO	 12,840,000.00	 12,840,000.00	 0.00
MINISTERIO DE LA FAMILIA, ADOLESCENCIA Y NIÑEZ	12,840,000.00	12,840,000.00	0.00
SERVICIOS DE RESTITUCION DE LOS DERECHOS DE LOS NNA Y ADULTO MAYOR	12,840,000.00	12,840,000.00	0.00
PRESTACIONES DE SERVICIOS EN CENTROS DE PROTECCIÓN ESPECIAL	7,595,845.43	7,595,845.43	0.00
PRESTACIÓN DE SERVICIOS EN CENTROS DE DESARROLLO INFANTIL SU	4,257,375.54	4,257,375.54	0.00
PRESTACIÓN DE SERVICIOS EN HOGARES INFANTILES COMUNITARIOS S	377,347.35	377,347.35	0.00
ATENCIÓN INTEGRAL Y PRESTACIÓN DE SERVICIOS A ADULTO MAYORE\$	609,431.68	609,431.68	0.00
 TOTAL REPORTE:	 2,825,990,000.00	 2,801,687,468.19	 24,302,531.81

Cuadro No. 17

SUBSISTEMA : SIEP

PRODUCCION 2010

PAGINA: 1 de 4

APLICACION : ANEXO CIER

MINISTERIO DE HACIENDA Y CREDITO PUBLICO

FECHA: 11/03/2011

ENTIDAD : DGP

EJECUCION DE ASIGNACION ALIVIO HIPC DE LA DEUDA EXTERNA PARA GASTO

HORA: 10:42:11 AM

USUARIO : DGP027

EN POBREZA

REPORTE: PRPSIEP134

DE: ENERO

A: DICIEMBRE

ORGANISMO/PROGRAMA/PROYECTO/ACTIVIDAD	PRESUPUESTO ACTUALIZADO	***** GASTO CORRIENTE *****	
		DEVENGADO ACUMULADO	SALDO DEVENGAR
RENTAS DEL TESORO / ALIVIO BANCO MUNDIAL	528,829,000.00	528,448,190.65	380,809.35
MINISTERIO DE SALUD	490,732,521.00	490,436,886.79	295,634.21
ACTIVIDADES CENTRALES	5,874,516.72	5,859,838.66	14,678.06
COORDINACIÓN INTRA Y EXTRA SECTORIAL	750,473.43	750,473.43	0.00
REGULACIÓN PARA LA SALUD	81,355.06	81,355.06	0.00
GESTIÓN DE RECURSOS FÍSICOS FINANCIEROS	1,148,040.31	1,148,040.31	0.00
ORGANIZACIÓN PARA LA SALUD	1,302,928.34	1,302,928.34	0.00
CENTRO DE DIAGNÓSTICO NACIONAL	98,844.92	84,877.36	13,967.56
DOCENCIA E INVESTIGACIÓN	2,492,874.66	2,492,164.16	710.50
ACTIVIDADES SEDES LOCALES	11,532,442.57	11,532,442.57	0.00
DIRECCIÓN Y COORDINACIÓN TÉCNICA LOCAL	11,532,442.57	11,532,442.57	0.00
PREVENCIÓN DE ENFERMEDADES	93,573,058.08	93,310,046.49	263,011.59
JORNADAS POPULARES DE SALUD	57,155,424.54	56,900,426.12	254,998.42
CONTROL Y VIGILANCIA DE ENFERMEDADES TRANSMITIDAS POR VECTO	29,514,412.39	29,514,409.39	3.00
VACUNACIÓN SISTEMÁTICA	3,691,748.27	3,683,738.71	8,009.56
CONTROL Y VIGILANCIA DE ENFERMEDADES TRANSMITIDAS POR AGUA,	3,211,472.88	3,211,472.27	0.61
ATENCIÓN INTEGRAL EN EL PRIMER NIVEL DE ATENCIÓN	206,915,665.89	206,898,378.22	17,287.67
ATENCIÓN DISPENSARIZADA A LA FAMILIA EN LA COMUNIDAD	38,556,001.45	38,556,001.45	0.00
ATENCIÓN PARA LA PROTECCIÓN Y PREVENCIÓN DE LA SALUD	43,004,874.54	43,004,874.54	0.00
ATENCIÓN A LA MORBILIDAD AMBULATORIA	26,743,147.78	26,743,146.78	1.00
ATENCIÓN A LA MORBILIDAD NO AMBULATORIA	5,102,519.36	5,102,519.36	0.00
SERVICIOS DE APOYO AL DIAGNÓSTICO	5,577.50	5,577.50	0.00
GESTIÓN TÉCNICA ADMINISTRATIVA	93,003,779.10	92,986,492.43	17,286.67
BRIGADA MÉDICA ESPECIALIZADA	499,766.16	499,766.16	0.00
ATENCIÓN DE SALUD HOSPITALARIA	172,836,837.74	172,836,180.85	656.89
SERVICIOS DE EMERGENCIA	164,504.60	164,504.60	0.00
SERVICIOS DE ATENCIÓN MÉDICOS Y/O QUIRÚRGICOS	22,937,385.75	22,937,385.75	0.00
GESTIÓN TÉCNICA ADMINISTRATIVA HOSPITALARIA	149,734,947.39	149,734,290.50	656.89
ASIGNACIONES Y SUBVENCIONES	38,096,479.00	38,011,303.86	85,175.14
INSTITUTO DE LA VIVIENDA URBANA Y RURAL	5,526,479.00	5,526,479.00	0.00
OTORGAMIENTO DE SUBSIDIOS DE VIVIENDA DE INTERÉS SOCIAL	5,526,479.00	5,526,479.00	0.00
SECRETARIA EJECUTIVA DEL SISTEMA NACIONAL DE PREVENCIÓN, MITIGACIÓN Y ATENCIÓN DE DESASTRES	19,000,000.00	19,000,000.00	0.00
FONDO NACIONAL DE DESASTRES	19,000,000.00	19,000,000.00	0.00
ORDENAMIENTO DE LA PROPIEDAD	13,570,000.00	13,484,824.86	85,175.14
TRANSFERENCIA AL ORDENAMIENTO DE LA PROPIEDAD	13,570,000.00	13,484,824.86	85,175.14
RENTAS DEL TESORO / ALIVIO BID	394,834,000.00	376,098,094.20	18,735,905.80
MINISTERIO DE EDUCACIÓN	394,834,000.00	376,098,094.20	18,735,905.80
ACTIVIDADES CENTRALES	118,451,646.89	118,167,579.69	284,067.20
SERVICIOS DE AUDITORÍA	43,243.44	60,104.12	-16,860.68
SERVICIOS DE COMUNICACIÓN SOCIAL	1,905,839.83	1,905,839.16	0.67
SERVICIOS ADMINISTRATIVOS Y FINANCIEROS	89,210,621.81	89,183,371.82	27,249.99
COORDINACIÓN Y SUPERVISIÓN NUEVA SEGOVIA	533,279.15	533,279.15	0.00
COORDINACIÓN Y SUPERVISIÓN MADRIZ	227,215.64	227,215.64	0.00
COORDINACIÓN Y SUPERVISIÓN ESTELÍ	206,363.36	206,363.36	0.00
COORDINACIÓN Y SUPERVISIÓN JINOTEGA	467,607.88	467,607.88	0.00
COORDINACIÓN Y SUPERVISIÓN MATAGALPA	1,026,834.42	1,025,785.56	1,048.86
COORDINACIÓN Y SUPERVISIÓN BOACO	282,880.51	282,880.51	0.00
COORDINACIÓN Y SUPERVISIÓN CHONTALES	483,363.69	483,363.69	0.00
COORDINACIÓN Y SUPERVISIÓN RÍO SAN JUAN	145,488.00	145,488.00	0.00

FILTRADO POR : Si Consolida(S/N)=S

PARAMETROS ESPECIALES: Mes Inicial (MM)=1 / Mes Final (MM)=12 / Gasto Corriente(S/N)=s

Cuadro No. 17

SUBSISTEMA : SIEP

PRODUCCION 2010

PAGINA: 2 de 4

APLICACION : ANEXO CIER

MINISTERIO DE HACIENDA Y CREDITO PUBLICO

FECHA: 11/03/2011

ENTIDAD : DGP

EJECUCION DE ASIGNACION ALIVIO HIPC DE LA DEUDA EXTERNA PARA GASTO

HORA: 10:42:11 AM

USUARIO : DGP027

EN POBREZA

REPORTE: PRPSIEP134

DE: ENERO

A: DICIEMBRE

ORGANISMO/PROGRAMA/PROYECTO/ACTIVIDAD	PRESUPUESTO ACTUALIZADO	DEVENGADO ACUMULADO	SALDO DEVENGAR
***** GASTO CORRIENTE *****			
RENTAS DEL TESORO / ALIVIO BID			
MINISTERIO DE EDUCACIÓN			
ACTIVIDADES CENTRALES			
COORDINACIÓN Y SUPERVISIÓN ZELAYA CENTRAL	303,679.98	303,679.98	0.00
COORDINACIÓN Y SUPERVISIÓN CHINANDEGA	147,125.00	147,125.00	0.00
COORDINACIÓN Y SUPERVISIÓN LEÓN	229,494.15	229,494.15	0.00
COORDINACIÓN Y SUPERVISIÓN MANAGUA	647,266.01	647,085.12	180.89
COORDINACIÓN Y SUPERVISIÓN CARAZO	362,797.37	362,796.53	0.84
COORDINACIÓN Y SUPERVISIÓN MASAYA	316,876.99	316,876.99	0.00
COORDINACIÓN Y SUPERVISIÓN GRANADA	122,609.48	122,569.48	40.00
COORDINACIÓN Y SUPERVISIÓN RIVAS	83,293.53	83,292.84	0.69
COORDINACIÓN Y SUPERVISIÓN RAAN	308,978.00	309,278.00	-300.00
COORDINACIÓN Y SUPERVISIÓN SECTOR MINERO	446,107.55	445,656.55	451.00
COORDINACIÓN Y SUPERVISIÓN RAAS	365,575.32	365,575.32	0.00
ACCESO A LA INFORMACIÓN PÚBLICA	59,915.92	59,915.92	0.00
DIRECCIÓN Y COORDINACIÓN DE CENTROS PRIVADOS SUBVENCIONADC	27,199.00	26,753.00	446.00
EDUCACIÓN FÍSICA Y DEPORTES	84,244.29	12,144.62	72,099.67
COORDINACIÓN Y APOYO AL SUBSISTEMA DE EDUCACIÓN AUTONÓMA R	636,314.40	636,314.21	0.19
PROGRAMA INTEGRAL DE NUTRICIÓN ESCOLAR (PINE-MINED)	19,067,120.00	19,067,120.00	0.00
COORDINACIÓN DE LOS SERVICIOS EDUCATIVOS REGULARES	710,312.17	510,603.09	199,709.08
FORMACIÓN Y DESARROLLO PROFESIONAL DOCENTE	16,610.00	1,587.42	15,022.58
FORMACIÓN INICIAL A DOCENTES	16,610.00	1,587.42	15,022.58
EDUCACIÓN PRIMARIA	218,292,024.11	210,906,919.46	7,385,104.65
DIRECCIÓN Y COORDINACIÓN DE EDUCACIÓN PRIMARIA REGULAR	273,600.00	198,517.98	75,082.02
SERVICIOS DE ALFABETIZACIÓN	1,530,802.80	1,376,338.80	154,464.00
SERVICIOS DE EDUCACIÓN PRIMARIA REGULAR	4,287,166.25	3,499,741.98	787,424.27
SERVICIOS DE PRIMARIA NO REGULAR	12,446,023.15	10,922,457.00	1,523,566.15
SUBVENCIÓN A CENTROS ESCOLARES - PRIMARIA	86,775,810.87	86,775,810.87	0.00
FORTEALECIMIENTO DE LA ALFABETIZACIÓN Y POSTALFABETIZACIÓN	16,938,633.68	14,628,026.83	2,310,606.85
SEGURIDAD ALIMENTARIA NUTRICIONAL - REGULAR (EDUCACIÓN DE CA	96,039,987.36	93,506,026.00	2,533,961.36
EDUCACIÓN SECUNDARIA	6,750,765.00	2,841,401.58	3,909,363.42
SECUNDARIA NO REGULAR	6,348,600.00	2,474,845.00	3,873,755.00
DIRECCIÓN Y COORDINACIÓN DE EDUCACIÓN TÉCNICA	183,859.00	158,734.26	25,124.74
FORMACIÓN TÉCNICA Y POLITÉCNICA	218,306.00	207,822.32	10,483.68
EDUCACIÓN PREESCOLAR	46,340,002.00	41,693,062.65	4,646,939.35
DIRECCIÓN Y COORDINACIÓN DE PREESCOLAR REGULAR	66,865.00	45,840.00	21,025.00
ALFABETIZACIÓN Y ESCOLARIZACIÓN DE LA NIÑEZ	704,765.55	258,272.90	446,492.65
PREESCOLARES COMUNITARIOS	40,520,183.20	38,417,500.00	2,102,683.20
SERVICIOS DE EDUCACIÓN PRIMARIA MULTIGRADO	7,000.00	7,000.00	0.00
SERVICIOS DE EDUCACIÓN PRIMARIA PARA EXTRAEDAD	5,032,800.00	2,964,449.75	2,068,350.25
SEGURIDAD ALIMENTARIA NUTRICIONAL - NO REGULAR (EDUCACIÓN DE	8,388.25	0.00	8,388.25
EDUCACIÓN ESPECIAL	4,982,952.00	2,487,543.40	2,495,408.60
SERVICIOS DE EDUCACIÓN ESPECIAL	1,436,174.38	896,486.94	539,687.44
DIRECCIÓN Y COORDINACIÓN EDUCACIÓN ESPECIAL	3,546,777.62	1,591,056.46	1,955,721.16
RENTAS DEL TESORO / ALIVIO CLUB DE PARIS	838,880,000.00	838,839,516.80	40,483.20
MINISTERIO DE EDUCACIÓN	135,809,215.00	135,808,609.77	605.23
EDUCACIÓN PRIMARIA	135,809,215.00	135,808,609.77	605.23
SERVICIOS DE EDUCACIÓN PRIMARIA REGULAR	135,809,215.00	135,808,609.77	605.23
MINISTERIO DE SALUD	416,006,785.00	415,966,907.17	39,877.83
ACTIVIDADES CENTRALES	3,539,376.35	3,510,347.59	29,028.76

FILTRADO POR : Si Consolida(S/N)=S

PARAMETROS ESPECIALES: Mes Inicial (MM)=1 / Mes Final (MM)=12 / Gasto Corriente(S/N)=s

Cuadro No. 17

SUBSISTEMA : SIEP

PRODUCCION 2010

PAGINA: 3 de 4

APLICACION : ANEXO CIER

MINISTERIO DE HACIENDA Y CREDITO PUBLICO

FECHA: 11/03/2011

ENTIDAD : DGP

EJECUCION DE ASIGNACION ALIVIO HIPC DE LA DEUDA EXTERNA PARA GASTO

HORA: 10:42:11 AM

USUARIO : DGP027

EN POBREZA

REPORTE: PRPSIEP134

DE: ENERO

A: DICIEMBRE

ORGANISMO/PROGRAMA/PROYECTO/ACTIVIDAD	PRESUPUESTO ACTUALIZADO	***** GASTO CORRIENTE *****	
		DEVENGADO ACUMULADO	SALDO DEVENGAR
RENTAS DEL TESORO / ALIVIO CLUB DE PARIS			
MINISTERIO DE SALUD			
ACTIVIDADES CENTRALES			
COORDINACIÓN INTRA Y EXTRA SECTORIAL	101,854.07	101,639.31	214.76
REGULACIÓN PARA LA SALUD	6,600.00	6,600.00	0.00
ORGANIZACIÓN PARA LA SALUD	1,631,120.26	1,602,306.32	28,813.94
CENTRO DE DIAGNÓSTICO NACIONAL	1,083,918.29	1,083,918.29	0.00
PROGRAMA DE COOPERACIÓN TÉCNICA Y FINANCIERA	658,753.67	658,753.67	0.00
DOCENCIA E INVESTIGACIÓN	57,130.06	57,130.00	0.06
ACTIVIDADES SEDES LOCALES	186,992.10	186,992.10	0.00
DIRECCIÓN Y COORDINACIÓN TÉCNICA LOCAL	144,614.10	144,614.10	0.00
CENTROS FORMADORES DEL PERSONAL DE SALUD	42,378.00	42,378.00	0.00
COMUNICACIÓN Y PROMOCIÓN PARA LA SALUD	0.00	0.00	0.00
ATENCIÓN INTEGRAL EN EL PRIMER NIVEL DE ATENCIÓN	19,296,052.13	19,296,052.13	0.00
ATENCIÓN DISPENSARIZADA A LA FAMILIA EN LA COMUNIDAD	3,274,020.24	3,274,020.24	0.00
ATENCIÓN PARA LA PROTECCIÓN Y PREVENCIÓN DE LA SALUD	640,909.84	640,909.84	0.00
ATENCIÓN A LA MORBILIDAD AMBULATORIA	6,194,746.74	6,194,746.74	0.00
ATENCIÓN A LA MORBILIDAD NO AMBULATORIA	444,551.90	444,551.90	0.00
SERVICIOS DE APOYO AL DIAGNÓSTICO	649,004.05	649,004.05	0.00
GESTIÓN TÉCNICA ADMINISTRATIVA	7,677,904.85	7,677,904.85	0.00
BRIGADA MÉDICA ESPECIALIZADA	414,914.51	414,914.51	0.00
ATENCIÓN DE SALUD HOSPITALARIA	392,984,364.42	392,973,515.35	10,849.07
SERVICIOS DE CONSULTA EXTERNA	30,942,674.72	30,942,674.72	0.00
SERVICIOS DE ATENCIÓN AMBULATORIA Y ESPECIALIZADA	45,964,826.66	45,964,826.66	0.00
SERVICIOS DE EMERGENCIA	93,315,088.61	92,796,836.72	518,251.89
SERVICIOS DE ATENCIÓN MÉDICOS Y/O QUIRÚRGICOS	165,347,854.70	165,331,616.90	16,237.80
SERVICIOS DE APOYO AL DIAGNÓSTICO	4,230,347.17	4,230,347.17	0.00
GESTIÓN TÉCNICA ADMINISTRATIVA HOSPITALARIA	53,183,572.56	53,707,213.18	-523,640.62
ASIGNACIONES Y SUBVENCIONES	287,064,000.00	287,063,999.86	0.14
INSTITUTO TECNOLÓGICO NACIONAL	25,897,000.00	25,897,000.00	0.00
TRANSFERENCIA AL INSTITUTO TECNOLÓGICO NACIONAL (INTECNA)	25,897,000.00	25,897,000.00	0.00
COMISION NACIONAL DE DEMARCACIÓN Y TITULACIÓN	10,132,000.00	10,132,000.00	0.00
COMISIÓN NACIONAL DE DEMARCACIÓN Y TITULACIÓN	10,132,000.00	10,132,000.00	0.00
COOPERATIVAS DE TRANSPORTE URBANO COLECTIVO DEL MUNICIPIO DE MANAGUA Y MUNICIPIO DE CIUDAD SANDINO	120,000,000.00	120,000,000.00	0.00
URECOTRACO	120,000,000.00	120,000,000.00	0.00
SUBSIDIO AL CONSUMO DE ENERGIA , AGUA Y TELEFONIA PARA JUBILADOS	40,113,000.00	40,113,000.00	0.00
SUBSIDIO AL CONSUMO DE AGUA PARA JUBILADOS	13,628,231.00	13,628,231.00	0.00
SUBSIDIO AL CONSUMO DE ENERGÍA PARA JUBILADOS	26,484,769.00	26,484,769.00	0.00
SUBSIDIO DE ENERGÍA EN ASENTAMIENTOS EN BARRIOS ECONÓMICAMENTE VULNERABLES	89,722,000.00	89,721,999.86	0.14
SUBSIDIO DE ENERGÍA EN ASENTAMIENTOS EN BARRIOS ECONÓMICAMENTE VULNERABLES	89,722,000.00	89,721,999.86	0.14
GOBIERNO TERRITORIAL INDIGENA DEL ALTO WANGKI Y BOCAY	1,200,000.00	1,200,000.00	0.00
GOBIERNO TERRITORIAL INDÍGENA DEL ALTO WANGKI Y BOCAY	1,200,000.00	1,200,000.00	0.00
RENTAS DEL TESORO / ALIVIO BCIE	87,460,000.00	87,460,000.00	0.00
MINISTERIO AGROPECUARIO Y FORESTAL	29,518,815.00	29,518,815.00	0.00
PARTIDAS NO ASIGNABLES A PROGRAMAS	29,518,815.00	29,518,815.00	0.00

FILTRADO POR : Si Consolida(S/N)=S

PARAMETROS ESPECIALES: Mes Inicial (MM)=1 / Mes Final (MM)=12 / Gasto Corriente(S/N)=s

Cuadro No. 17

SUBSISTEMA : SIEP

PRODUCCION 2010

PAGINA: 4 de 4

APLICACION : ANEXO CIER

MINISTERIO DE HACIENDA Y CREDITO PUBLICO

FECHA: 11/03/2011

ENTIDAD : DGP

EJECUCION DE ASIGNACION ALIVIO HIPC DE LA DEUDA EXTERNA PARA GASTO

HORA: 10:42:11 AM

USUARIO : DGP027

EN POBREZA

REPORTE: PRPSIEP134

DE: ENERO

A: DICIEMBRE

ORGANISMO/PROGRAMA/PROYECTO/ACTIVIDAD	PRESUPUESTO ACTUALIZADO	***** GASTO CORRIENTE *****	
		DEVENGADO ACUMULADO	SALDO DEVENGAR
RENTAS DEL TESORO / ALIVIO BCIE			
MINISTERIO AGROPECUARIO Y FORESTAL			
PARTIDAS NO ASIGNABLES A PROGRAMAS			
INSTITUTO NICARAGÜENSE DE TECNOLOGÍA AGROPECUARIA (INTA)	29,518,815.00	29,518,815.00	0.00
MINISTERIO DE LA FAMILIA, ADOLESCENCIA Y NIÑEZ	16,691,367.00	16,691,367.00	0.00
SERVICIOS DE RESTITUCION DE LOS DERECHOS DE LOS NNA Y ADULTO MAYOR	16,691,367.00	16,691,367.00	0.00
ATENCIÓN INTEGRAL Y PRESTACIÓN DE SERVICIOS A ADULTO MAYORES	1,945,440.77	1,945,440.77	0.00
PRESTACIÓN DE SERVICIOS EN HOGARES INFANTILES COMUNITARIOS S	1,024,878.11	1,024,878.11	0.00
PRESTACIÓN DE SERVICIOS EN CENTROS DE DESARROLLO INFANTIL SU	5,295,855.93	5,295,855.93	0.00
PRESTACIONES DE SERVICIOS EN CENTROS DE PROTECCIÓN ESPECIAL	8,425,192.19	8,425,192.19	0.00
ASIGNACIONES Y SUBVENCIONES	41,249,818.00	41,249,818.00	0.00
INSTITUTO DE DESARROLLO RURAL	16,249,818.00	16,249,818.00	0.00
FOMENTO DE LA MIPYMES	8,168,528.00	8,168,528.00	0.00
FOMENTO DE LA AGROINDUSTRIA	8,081,290.00	8,081,290.00	0.00
BANCO DE FOMENTO A LA PRODUCCION (PRODUZCAMOS)	25,000,000.00	25,000,000.00	0.00
BANCO DE FOMENTO A LA PRODUCCIÓN (PRODUZCAMOS)	25,000,000.00	25,000,000.00	0.00
RENTAS DEL TESORO / ALIVIO OPEP	44,940,000.00	44,922,900.00	17,100.00
MINISTERIO DE FOMENTO, INDUSTRIA Y COMERCIO	2,940,000.00	2,922,900.00	17,100.00
PARTIDAS NO ASIGNABLES A PROGRAMAS	2,940,000.00	2,922,900.00	17,100.00
TRANSFERENCIAS AL INSTITUTO NICARAGÜENSE DE APOYO A LA PEQUI	2,940,000.00	2,922,900.00	17,100.00
ASIGNACIONES Y SUBVENCIONES	42,000,000.00	42,000,000.00	0.00
EMPRESA NICARAGÜENSE DE ACUEDUCTOS Y ALCANTARILLADOS SANITARIOS	42,000,000.00	42,000,000.00	0.00
SUBSIDIO PARA OPERACIONES DE ENACAL	42,000,000.00	42,000,000.00	0.00
RENTAS DEL TESORO / ALIVIO FONDO NORDICO	12,840,000.00	12,840,000.00	0.00
MINISTERIO DE LA FAMILIA, ADOLESCENCIA Y NIÑEZ	12,840,000.00	12,840,000.00	0.00
SERVICIOS DE RESTITUCION DE LOS DERECHOS DE LOS NNA Y ADULTO MAYOR	12,840,000.00	12,840,000.00	0.00
PRESTACIONES DE SERVICIOS EN CENTROS DE PROTECCIÓN ESPECIAL	7,595,845.43	7,595,845.43	0.00
ATENCIÓN INTEGRAL Y PRESTACIÓN DE SERVICIOS A ADULTO MAYORES	609,431.68	609,431.68	0.00
PRESTACIÓN DE SERVICIOS EN HOGARES INFANTILES COMUNITARIOS S	377,347.35	377,347.35	0.00
PRESTACIÓN DE SERVICIOS EN CENTROS DE DESARROLLO INFANTIL SU	4,257,375.54	4,257,375.54	0.00
TOTAL REPORTE:	1,907,783,000.00	1,888,608,701.65	19,174,298.35

Cuadro No. 18

SUBSISTEMA : SIEP

PRODUCCION 2010

PAGINA: 1 de 11

APLICACION : ANEXO CIER

MINISTERIO DE HACIENDA Y CREDITO PUBLICO

FECHA: 11/03/2011

ENTIDAD : DGP

EJECUCION DE ASIGNACION ALIVIO HIPC DE LA DEUDA EXTERNA PARA GASTO

HORA: 10:42:40 AM

USUARIO : DGP027

EN POBREZA

REPORTE: PRPSIEP134

DE: ENERO

A: DICIEMBRE

ORGANISMO/PROGRAMA/PROYECTO/ACTIVIDAD	PRESUPUESTO ACTUALIZADO	***** GASTO DE CAPITAL *****	
		DEVENGADO ACUMULADO	SALDO DEVENGAR
RENTAS DEL TESORO / ALIVIO BANCO MUNDIAL	11,731,000.00	11,427,990.64	303,009.36
MINISTERIO AGROPECUARIO Y FORESTAL	11,731,000.00	11,427,990.64	303,009.36
PROGRAMA PRODUCTIVO ALIMENTARIO	11,731,000.00	11,427,990.64	303,009.36
BONO PRODUCTIVO ALIMENTARIO	11,731,000.00	11,427,990.64	303,009.36
 RENTAS DEL TESORO / ALIVIO BID	 828,386,000.00	 823,577,043.76	 4,808,956.24
MINISTERIO DE EDUCACIÓN	187,770,000.00	185,504,717.95	2,265,282.05
PROYECTOS CENTRALES	85,814,119.03	85,746,838.04	67,280.99
REHABILITACIÓN CENTRO ESCOLAR LA ESPERANZA	1,643,967.00	1,643,966.22	0.78
REHABILITACIÓN CENTRO ESCOLAR SUKUAS ABAJO	1,652,835.00	1,652,834.51	0.49
REHABILITACIÓN DE ESTABLECIMIENTOS ESCOLARES DEL DEPARTAME	857,400.90	857,400.90	0.00
INSTITUTO LUIS ALBERTO CABRALES NO.2	2,161,330.00	2,161,329.30	0.70
REHABILITACIÓN INSTITUTO JOSÉ SCHENDEL	3,083,835.00	3,083,834.50	0.50
REHABILITACIÓN DE ESTABLECIMIENTOS ESCOLARES DEL DEPARTAME	745,085.76	745,085.76	0.00
CENTRO ESCOLAR MIGUEL OBANDO MARTÍNEZ	3,457,950.00	3,457,949.86	0.14
INSTITUTO LA CONCORDIA	1,969,280.99	1,969,280.14	0.85
REHABILITACIÓN CENTRO ESCOLAR LA ESPERANZA (JINOTEGA)	825,144.02	825,144.02	0.00
REHABILITACIÓN CENTRO ESCOLAR LUIS EMILIO HERRERA	413,984.31	413,984.31	0.00
REHABILITACIÓN DE ESTABLECIMIENTOS ESCOLARES DEL DEPARTAME	1,348,900.63	1,348,900.63	0.00
CENTRO ESCOLAR MIGUEL LARREYNAGA	2,251,067.00	2,251,066.66	0.34
REHABILITACIÓN CENTRO ESCOLAR LA INDEPENDENCIA	1,732,152.10	1,732,152.10	0.00
REHABILITACIÓN DE ESTABLECIMIENTOS ESCOLARES DEL DEPARTAMEN	1,563,794.93	1,563,794.93	0.00
CENTRO ESCOLAR EDELBERTO TORREZ	132,559.70	132,559.70	0.00
CENTRO ESCOLAR NICARAO	95,562.50	95,562.50	0.00
CENTRO ESCOLAR PABLO JOSÉ GÓMEZ SALGADO	1,456,203.00	1,456,202.40	0.60
CENTRO ESCOLAR RAFAELA HERRERA	1,791,790.00	1,791,789.39	0.61
CENTRO ESCOLAR SALOMÓN DE LA SELVA	128,234.26	128,234.26	0.00
CENTRO ESCOLAR SANTA RITA	72,509.23	72,509.23	0.00
REHABILITACIÓN CENTRO ESCOLAR JOSÉ ROMÁN ARAGÓN	1,412,645.12	1,412,645.12	0.00
REHABILITACIÓN CENTRO ESCOLAR OFELIA LARIOS	1,385,755.48	1,385,755.48	0.00
INSTITUTO NACIONAL JUAN JOSÉ RODRÍGUEZ	9,120,000.00	9,120,000.00	0.00
REHABILITACIÓN DE ESTABLECIMIENTOS ESCOLARES DEL DEPARTAME	300,000.00	300,000.00	0.00
CENTRO ESCOLAR GERMÁN POMARES (CRISTO REY)	1,307,463.00	1,307,462.88	0.12
CENTRO ESCOLAR SAN NICOLÁS	1,011,953.00	1,011,952.89	0.11
CENTRO ESCOLAR ARMIDA BRAVO	862,138.00	862,137.12	0.88
CENTRO ESCOLAR LA ESPERANZA (BOACO)	940,377.00	940,376.80	0.20
REHABILITACIÓN CENTRO ESCOLAR CARACOLITOS NEGROS	1,644,776.00	1,644,775.87	0.13
REHABILITACIÓN CENTRO ESCOLAR ELAISA SANDOVAL	919,252.00	919,251.49	0.51
REHABILITACIÓN CENTRO ESCOLAR CAYETANO ESTRELLA DÍAZ	1,165,130.77	1,165,130.01	0.76
REHABILITACIÓN CENTRO ESCOLAR JUAN DE DIOS CABRERA	980,990.23	980,990.23	0.00
CENTRO ESCOLAR ANA MARÍA WEDJESJO	2,509,130.91	2,509,129.94	0.97
CENTRO ESCOLAR ENMANUEL MONGALO Y RUBIO (ESTELÍ)	743,040.09	743,040.09	0.00
REHABILITACIÓN DE ESTABLECIMIENTOS ESCOLARES DEL DEPARTAME	671,320.85	671,320.85	0.00
REHABILITACIÓN CENTRO ESCOLAR EL JARDÍN	930,628.00	930,627.54	0.46
REHABILITACIÓN CENTRO ESCOLAR LA GUABA	873,156.00	873,155.40	0.60
REHABILITACIÓN CENTRO ESCOLAR CARRUSEL	1,231,553.00	1,231,552.21	0.79
REHABILITACIÓN CENTRO ESCOLAR RAÚL MADRÍZ CABALLERO	1,606,128.00	1,606,127.35	0.65
ESTUDIOS DE INFRAESTRUCTURA ESCOLAR A NIVEL NACIONAL	325,957.00	280,197.34	45,759.66
DOTACIÓN DE PUPITRES Y SET DE MOBILIARIO PARA PREESCOLAR Y MA	8,255,850.00	8,255,850.00	0.00
SUPERVISIÓN DE OBRAS-ESCUELAS E INSTITUTOS (PINRE)	1,044,472.00	1,022,963.72	21,508.28
CENTRO ESCOLAR SANTA ELENA (ANEXO ESCUELA PEDRO JOAQUÍN CH	3,245,638.00	3,245,637.78	0.22
REHABILITACIÓN CENTRO ESCOLAR BENJAMÍN ZELEDÓN	3,194,882.71	3,194,882.71	0.00
REHABILITACIÓN CENTRO ESCOLAR RENÉ SCHICK	2,200,287.00	2,200,286.54	0.46
REHABILITACIÓN CENTRO ESCOLAR REPÚBLICA DE EL SALVADOR.	1,988,215.70	1,988,215.70	0.00
REHABILITACIÓN DE ESTABLECIMIENTOS ESCOLARES DEL DEPARTAME	818,850.70	818,850.67	0.03

FILTRADO POR : Si Consolida(S/N)=S

PARAMETROS ESPECIALES: Mes Inicial (MM)=1 / Mes Final (MM)=12 / Gasto Capital(S/N)=s

Cuadro No. 18

SUBSISTEMA : SIEP

PRODUCCION 2010

PAGINA: 2 de 11

APLICACION : ANEXO CIER

MINISTERIO DE HACIENDA Y CREDITO PUBLICO

FECHA: 11/03/2011

ENTIDAD : DGP

EJECUCION DE ASIGNACION ALIVIO HIPC DE LA DEUDA EXTERNA PARA GASTO

HORA: 10:42:40 AM

USUARIO : DGP027

EN POBREZA

REPORTE: PRPSIEP134

DE: ENERO

A: DICIEMBRE

ORGANISMO/PROGRAMA/PROYECTO/ACTIVIDAD	PRESUPUESTO ACTUALIZADO	***** GASTO DE CAPITAL *****	
		DEVENGADO ACUMULADO	SALDO DEVENGAR
RENTAS DEL TESORO / ALIVIO BID			
MINISTERIO DE EDUCACIÓN			
PROYECTOS CENTRALES			
REHABILITACIÓN CENTRO ESCOLAR BUENA ESPERANZA	1,095,817.00	1,095,816.80	0.20
REHABILITACIÓN CENTRO ESCOLAR TENDERÍ	2,288,222.00	2,288,221.97	0.03
CENTRO ESCOLAR ENMANUEL MONGALO (MADRIZ)	2,727,332.00	2,727,331.08	0.92
REHABILITACIÓN CENTRO ESCOLAR 14 DE SEPTIEMBRE	1,629,571.14	1,629,571.14	0.00
FORMACIÓN Y DESARROLLO PROFESIONAL DOCENTE	36,368,825.00	36,365,778.67	3,046.33
ESCUELA NORMAL CENTRAL DE MANAGUA	500,000.00	499,999.81	0.19
ESCUELA NORMAL JOSÉ MARTÍ	16,443,331.11	16,443,330.13	0.98
ESCUELA NORMAL RICARDO MORALES AVILÉS	5,853,663.17	5,853,662.17	1.00
ESCUELA NORMAL RIGOBERTO CABEZAS	4,571,830.72	4,571,830.72	0.00
DOTACIÓN DE MOBILIARIO Y EQUIPO	9,000,000.00	8,996,955.84	3,044.16
EDUCACIÓN PRIMARIA	2,751,870.63	910,633.15	1,841,237.48
CENTRO ESCOLAR BENJAMÍN ZELEDÓN	107,294.49	0.00	107,294.49
CENTRO ESCOLAR JAIRO JOSÉ SUÁREZ	276,240.54	0.00	276,240.54
CENTRO ESCOLAR JOSÉ DOLORES ESTRADA	417,759.52	417,759.52	0.00
CENTRO ESCOLAR JOSÉ DOLORES RIVERA	162,625.25	0.00	162,625.25
CENTRO ESCOLAR JOSÉ SANTOS ZELAYA	321,587.63	130,243.78	191,343.85
CENTRO ESCOLAR LA CORONA	314,572.87	0.00	314,572.87
CENTRO ESCOLAR LESBIA LÓPEZ	569,159.25	249,949.20	319,210.05
CENTRO ESCOLAR MARÍA LLANES RODRÍGUEZ	10,333.86	10,333.86	0.00
CENTRO ESCOLAR QUEBRADA HONDA	151,524.19	0.00	151,524.19
CENTRO ESCOLAR REINO DE SUECIA	29,666.14	29,091.79	574.35
CENTRO ESCOLAR SAN ANDRÉS DE BOBOQUÉ	158,292.98	0.00	158,292.98
CENTRO ESCOLAR SAN ISIDRO	122,813.91	0.00	122,813.91
SUPERVISIÓN DE OBRAS - CENTROS ESCOLARES EN LA REGIÓN NORTE	110,000.00	73,255.00	36,745.00
EDUCACIÓN SECUNDARIA	62,565,185.34	62,287,725.22	277,460.12
INSTITUTO AZARÍAS H. PALLAIS	3,089,834.15	3,089,834.15	0.00
INSTITUTO ENMANUEL MONGALO	2,849,042.32	2,849,042.32	0.00
INSTITUTO GUSTAVO CARRIÓN	21,888,666.31	21,888,666.31	0.00
INSTITUTO MIGUEL DE CERVANTES	1,938,116.81	1,938,116.81	0.00
INSTITUTO ONCE DE SEPTIEMBRE	2,269,500.01	2,269,500.01	0.00
INSTITUTO REPÚBLICA DE DINAMARCA	12,769,879.69	12,769,879.69	0.00
INSTITUTO SALOMÓN DE LA SELVA	9,256,760.00	9,256,759.18	0.82
INSTITUTO SANTA CRUZ	1,823,506.71	1,823,506.71	0.00
DOTACIÓN DE EQUIPOS, MATERIALES Y SUMINISTROS	1,260,000.00	1,099,349.40	160,650.60
DOTACIÓN DE MOBILIARIO Y EQUIPO	4,819,879.34	4,703,070.64	116,808.70
REHABILITACIÓN Y EQUIPAMIENTO DEL INSTITUTO MAESTRO GABRIEL D	600,000.00	600,000.00	0.00
EDUCACIÓN PREESCOLAR	270,000.00	193,742.87	76,257.13
SERVICIOS DE EDUCACIÓN PRIMARIA PARA EXTRAEDAD	270,000.00	193,742.87	76,257.13
MINISTERIO DE TRANSPORTE E INFRAESTRUCTURA	463,344,000.00	462,643,908.89	700,091.11
CONSTRUCCIÓN DE CARRETERAS	158,092,413.58	157,612,100.49	480,313.09
REFORZAMIENTO DE CARRETERA EL GUAYACAN - JINOTEGA (UE NIC/B	54,000.00	0.00	54,000.00
ESTUDIO Y DISEÑO DEL TRAMO MARSELLA- SAN JUAN DEL SUR- EL OST	2,636,322.82	2,636,321.82	1.00
FACTIBILIDAD Y DISEÑO PARA LA REHABILITACIÓN DEL TRAMO SAN RAF.	1,684,061.17	1,684,061.17	0.00
REHABILITACIÓN Y MEJORAMIENTO DE CARRETERA MATAGALPA - JINOT	24,528,631.90	24,528,631.90	0.00
SUPERVISIÓN (BCIE NO. 1904)	2,396,056.84	2,396,056.84	0.00
PAVIMENTACIÓN TRAMO 1.1 EMPALME LOVAGO-PUENTE NISCALA (BID 1	1,107,136.83	1,107,136.10	0.73
PAVIMENTACIÓN TRAMO 1.2 PUENTE NISCALA- EMPALME PÁJARO NEGR	848,290.91	848,290.91	0.00
PAVIMENTACIÓN TRAMO 2.1 EMPALME PÁJARO NEGRO- EL TULE (BID 17	1,223,071.59	1,223,071.59	0.00
PAVIMENTACIÓN TRAMO 2.2 EL TULE- SAN CARLOS (BID 1796/SF-NI)	443,705.67	443,705.67	0.00
UNIDAD COORDINADORA DE PROYECTOS (GASTOS OPERATIVOS)	1,796,949.17	1,733,621.09	63,328.08

FILTRADO POR : Si Consolida(S/N)=S

PARAMETROS ESPECIALES: Mes Inicial (MM)=1 / Mes Final (MM)=12 / Gasto Capital(S/N)=s

Cuadro No. 18

SUBSISTEMA : SIEP

PRODUCCION 2010

PAGINA: 3 de 11

APLICACION : ANEXO CIER

MINISTERIO DE HACIENDA Y CREDITO PUBLICO

FECHA: 11/03/2011

ENTIDAD : DGP

EJECUCION DE ASIGNACION ALIVIO HIPC DE LA DEUDA EXTERNA PARA GASTO

HORA: 10:42:40 AM

USUARIO : DGP027

EN POBREZA

REPORTE: PRPSIEP134

DE: ENERO

A: DICIEMBRE

ORGANISMO/PROGRAMA/PROYECTO/ACTIVIDAD	PRESUPUESTO ACTUALIZADO	DEVENGADO ACUMULADO	SALDO DEVENGAR
***** GASTO DE CAPITAL *****			
RENTAS DEL TESORO / ALIVIO BID			
MINISTERIO DE TRANSPORTE E INFRAESTRUCTURA			
CONSTRUCCIÓN DE CARRETERAS			
SUPERVISIÓN TRAMO 2 DE LA CARRETERA EMPALME PÁJARO NEGRO- E	1,776,740.24	1,776,740.24	0.00
SUPERVISIÓN TRAMO 1 DE LA CARRETERA EMPALME LOVAGO- PUENTE	3,007,244.59	3,007,244.59	0.00
REHABILITACIÓN DE LA CARRETERA SAN RAMÓN - MUY MUY (BCIE NO.15	25,970,789.00	25,968,521.81	2,267.19
SUPERVISIÓN (BCIE NO. 1905)	1,670,000.00	1,669,773.56	226.44
FACTIBILIDAD Y DISEÑO PARA EL MEJORAMIENTO DEL CAMINO EMPALM	10,000.00	0.00	10,000.00
MEJORAS PUNTUALES EN EL TRAMO SANTO DOMINGO- EL AYOTE	228,820.00	228,819.23	0.77
MEJORAMIENTO CAMINO EMPALME MORRITO - MORRITO (BCIE-1850)	639,169.40	639,169.40	0.00
MEJORAMIENTO CAMINO EMPALME PÁJARO NEGRO - EL TRIUNFO (BCIE	2,028,803.56	2,028,803.56	0.00
MEJORAMIENTO CAMINO EMPALME SAN MIGUELITO - SAN MIGUELITO (B	161,131.23	161,131.23	0.00
MEJORAMIENTO CAMINO SAN CARLOS - EMPALME LAS AZUCENAS - LOS	678,910.24	678,910.24	0.00
SUPERVISIÓN MEJORAMIENTO CAMINO EMPALME MORRITO-MORRITO (E	629,109.23	629,109.23	0.00
SUPERVISIÓN MEJORAMIENTO CAMINO EMPALME SAN MIGUELITO- SAN	496,506.86	496,506.86	0.00
SUPERVISIÓN MEJORAMIENTO CAMINO SAN CARLOS- EMPALME LAS AZL	760,964.44	751,411.49	9,552.95
SUPERVISIÓN MEJORAMIENTO CAMINO EMPALME PÁJARO NEGRO- EL T	902,328.03	902,328.03	0.00
FACTIBILIDAD Y DISEÑO DE LA CARRETERA SANTO DOMINGO- LOS CHIN	10,000.20	0.00	10,000.20
FACTIBILIDAD Y DISEÑO, MEJORAMIENTO DEL CAMINO SANTA ROSA - CC	1,931,683.40	1,644,232.84	287,450.56
SUPERVISIÓN REVESTIMIENTO GRANULAR CUYALÍ - LA COLONIA - ABISI	96,485.00	96,482.04	2.96
MEJORAMIENTO SOBRE LA CARRETERA RÍO BLANCO - SIUNA - PTE. BAN	28,030,000.00	28,029,825.30	174.70
SUPERVISÓN REHABILITACIÓN Y MEJORAMIENTO DE LA CARRETERA EL	92,820.00	92,697.42	122.58
SUPERVISIÓN PAVIMENTACIÓN DE LA CARRETERA CUATRO ESQUINAS-T	34,545.46	34,545.46	0.00
REHABILITACIÓN EMPALME JIQUILILLO-JIQUILILLO-PADRE RAMOS, EL CC	6,740,927.91	6,740,927.91	0.00
ADOQUIBNADO JUIGALPA-LA LIBERTAD(SECCIÓN COMUNIDAD VIGIA - SA	119,264.43	119,264.43	0.00
ADOQUINADO CAMINO LAS LAJITAS-CUAPA	2,358,987.12	2,358,987.12	0.00
ADOQUINADO CAMINO RANCHO ROJO-LA CALAMIDAD	548,000.00	548,000.00	0.00
ADOQUINADO CAMINO TEUSTEPE - SAN DIEGO, SAN JOSÉ DE LOS REMA	6,632,852.27	6,632,852.27	0.00
ADOQUINADO CAMINO TOLA-NANCIMI	274,286.81	274,286.81	0.00
ADOQUINADO CASARES- HUEHUETE (MCA)	3,477.23	3,477.23	0.00
ADOQUINADO EL QUINO SANTA CRUZ MERIDA	925,379.75	925,379.75	0.00
ADOQUINADO ESTELÍ- LLANOS DE COLÓN TRAMO I	778,517.31	778,517.31	0.00
ADOQUINADO JUIGALPA- LA LIBERTAD. SECCIÓN COSMATILLO- LA CURV	4,720,598.36	4,720,598.36	0.00
ADOQUINADO LA SUBASTA - CAMOAPA	5,448,455.99	5,448,455.99	0.00
ADOQUINADO NACASCOLO- TALAGUERA (MCA)	28,096.05	28,096.05	0.00
ADOQUINADO PROINCASA- COFRADIA (MCA)	71,057.39	71,057.39	0.00
ADOQUINADO SAN ANTONIO- SAN GREGORIO (MCA)	296,832.49	296,832.49	0.00
ADOQUINADO SAN FRANCISCO LIBRE - LAS DELICIAS	841,749.23	841,749.23	0.00
ADOQUINADO SAN JORGE- BUENOS AIRES- POPOYUAPA (MCA)	83,818.60	83,818.60	0.00
ADOQUINADO DE TRAMO SANTO TOMAS-SAN PEDRO DE LOVAGO	229,261.39	229,261.39	0.00
ADOQUINADO DEL CAMINO EMPALME APOSENTILLO-APOSENTILLO	272,746.27	272,746.27	0.00
ADOQUINADO DEL CAMINO EMPALME CUYALÍ-ABISINIA-PUENTE LA PAVC	1,530,035.67	1,530,035.67	0.00
ADOQUINADO DEL CAMINO EMPALME CUYALÍ-LAS CRUCES	1,632,148.83	1,632,148.83	0.00
ADOQUINADO DEL CAMINO EMPALME LAS CRUCES-PANTASMA	635,373.70	635,373.70	0.00
ADOQUINADO DEL CAMINO ESTEÍ-LLANOS DE COLÓN (TRAMO II:KM 11.5-	1,775,376.06	1,775,376.06	0.00
ADOQUINADO DEL CAMINO ESTEÍ-LLANOS DE COLÓN (TRAMO III:LLANOS	1,326,322.87	1,326,322.87	0.00
ADOQUINADO DEL CAMINO PALACAGUINA-TEL PANECA-SAN JUAN DEL R	30,612.32	30,612.32	0.00
ADOQUINADO DEL CAMINO PALACAGUINA-TEL PANECA-SAN JUAN DEL R	3,100,400.88	3,100,400.88	0.00
ADOQUINADO DEL CAMINO TISMA-EMPALME ZAMBRANO	3,821,613.86	3,821,613.86	0.00
AUDITORIAS EXTERNAS (BM CR-4185-NI)	38,623.15	38,623.15	0.00
SUPERVISIÓN ADOQUINADO DEL CAMINO ESTELÍ-LLANOS DE COLÓN	233,348.97	226,593.22	6,755.75
UNIDAD COORDINADORA DE PROYECTOS (GASTOS OPERATIVOS)	5,015,242.00	5,014,062.69	1,179.31
MANTENIMIENTO SAN ISIDRO-MALPAISILLO(BID-1599/SF-NI)	93,876.00	92,204.53	1,671.47
SUPERVISIÓN	2,000.00	0.00	2,000.00
ESTUDIO DE FACTIBILIDAD Y DISEÑO PARA EL MEJORAMIENTO DE LA CA	10,000.00	0.00	10,000.00
FACTIBILIDAD Y DISEÑO PARA EL MEJORAMIENTO DE LA CARRETERA SA	1,059,294.39	1,059,167.27	127.12

FILTRADO POR : Si Consolida(S/N)=S

PARAMETROS ESPECIALES: Mes Inicial (MM)=1 / Mes Final (MM)=12 / Gasto Capital(S/N)=s

Cuadro No. 18

SUBSISTEMA : SIEP

PRODUCCION 2010

PAGINA: 4 de 11

APLICACION : ANEXO CIER

MINISTERIO DE HACIENDA Y CREDITO PUBLICO

FECHA: 11/03/2011

ENTIDAD : DGP

EJECUCION DE ASIGNACION ALIVIO HIPC DE LA DEUDA EXTERNA PARA GASTO

HORA: 10:42:40 AM

USUARIO : DGP027

EN POBREZA

REPORTE: PRPSIEP134

DE: ENERO

A: DICIEMBRE

ORGANISMO/PROGRAMA/PROYECTO/ACTIVIDAD	PRESUPUESTO ACTUALIZADO	DEVENGADO ACUMULADO	***** GASTO DE CAPITAL ***** SALDO DEVENGAR
RENTAS DEL TESORO / ALIVIO BID			
MINISTERIO DE TRANSPORTE E INFRAESTRUCTURA			
CONSTRUCCIÓN DE CARRETERAS			
FACTIBILIDAD Y DISEÑO PARA EL MEJORAMIENTO DE LA CARRETERA SA	10,000.00	0.00	10,000.00
FACTIBILIDAD Y DISEÑO PARA EL MEJORAMIENTO DE LA CARRETERA LA	311,687.65	311,687.65	0.00
FACTIBILIDAD PARA EL MEJORAMIENTO DE LA CARRETERA EL ARRAYAN	237,955.09	237,488.29	466.80
FACTIBILIDAD PARA EL MEJORAMIENTO DE LA CARRETERA LAS CRUCES	403,015.49	403,015.49	0.00
FACTIBILIDAD PARA EL MEJORAMIENTO DE LA CARRETERA EMP. COSIGL	10,000.00	0.00	10,000.00
REFUERZO Y MEJORAMIENTO DE LA CARRETERA PAVIMENTADA CHINAN	223,000.00	222,080.14	919.86
SUPERVISIÓN REFUERZO Y MEJORAMIENTO DE LA CARRETERA PAVIMEI	103,780.00	103,716.26	63.74
REVESTIMIENTO GRANULAR DE CARRETERA LAS CRUCES - SAN GABRIE	65,931.49	65,931.49	0.00
SUPERVISIÓN REVESTIMIENTO GRANULAR DE CARRETERA LAS CRUCES	171,331.51	171,330.63	0.88
MEJORAMIENTO DEL CAMINO WAPI- EL TORTUGUERO	2,857.27	2,857.27	0.00
CONSERVACIÓN DE LA RED VIAL	305,251,586.42	305,031,808.40	219,778.02
BOACO- EL PARAÍSO	4,999,999.90	4,999,999.90	0.00
CHINANDEGA- VILLANUEVA	1,285,236.69	1,285,236.69	0.00
EL PARAÍSO- MUY MUY	5,050,000.00	5,049,999.98	0.02
EMPALME PUERTO SANDINO- PUERTO SANDINO	1,147,612.97	1,147,612.97	0.00
EMPALME SAN FRANCISCO- SAN RAMÓN	2,500,000.02	2,500,000.02	0.00
EMPALME SAN LORENZO- SAN LORENZO	1,500,999.99	1,500,999.99	0.00
EMPALME TEUSTEPE- TUESTEPE	1,028,000.11	1,028,000.11	0.00
JINOTEGA- MIRALAGOS	1,800,000.01	1,800,000.01	0.00
LA CONCHITA- SAN RAFAEL DEL SUR	7,498,571.24	7,498,571.24	0.00
LA GARITA- TIPITAPA	2,514,431.02	2,514,429.01	2.01
LAS CALABAZAS- CUIDAD DARÍO	2,500,000.00	2,499,999.99	0.01
LÍMITE R-II- IZAPA	3,567,084.58	3,567,084.58	0.00
MATAGALPA- EMPALME SAN FRANCISCO	1,000,000.01	1,000,000.01	0.00
NEJAPA- SANTA RITA	3,153,997.70	3,153,997.70	0.00
RIVAS- TOLA	2,000,004.39	2,000,004.39	0.00
ROTONDA TICUANTEPE- VERACRUZ	1,499,995.61	1,499,995.61	0.00
SANTA EMILIA- LA DALIA	5,000,000.00	4,999,999.99	0.01
SANTA RITA II- LÍMITE R-II	2,194,065.76	2,194,002.06	63.70
SEÑALIZACIÓN VIAL	2,000,000.00	1,999,908.06	91.94
ACCESO NANDAYOSIS- LOS ABURTOS- SAN ANTONIO- LOS ROMEROS-	3,673,974.00	3,673,974.00	0.00
ACHUAPA- EL ACEITUNO	1,500,000.00	1,500,000.00	0.00
APANTE - LA ESTRELLA - PAYACUCA	1,383,772.05	1,383,772.05	0.00
BOPAL - SANTA TERESA	643,843.82	643,843.82	0.00
CUIDAD DARIO- MAUNICA	1,643,000.00	1,642,999.99	0.01
CUIDAD DARIO- SANTA BARBARA	3,583,488.83	3,583,488.83	0.00
CÁRDENAS- RÍO MENA- COLÓN	4,228,087.01	4,228,087.01	0.00
EMP. CIUDAD ANTIGUA- CIUDAD ANTIGUA	900,000.00	900,000.00	0.00
EMP. EL TRÁNSITO- EL TRÁNSITO- EL VELERO	2,000,000.01	2,000,000.01	0.00
EMPALME SUNI- SACALI- SANTA BARBARA- EL CACAO (PLANTA CENTRO	3,287,745.62	3,287,745.62	0.00
ESQUIPULAS- CERRO EL PADRE	270,000.00	270,000.00	0.00
GRANADA- MALACATOYA	3,971,912.97	3,971,912.97	0.00
INGENIO VICTORIA DE JULIO- MALACATOYA	4,799,999.40	4,799,999.40	0.00
ISRAEL- EL BONETE	1,500,000.00	1,500,000.00	0.00
JUIGALPA- PUERTO DÍAZ	5,000,012.00	5,000,012.00	0.00
JÍCARO- LA MÍA	3,500,000.00	3,500,000.00	0.00
JÍCARO- MURRA	3,000,000.01	3,000,000.01	0.00
KUKARAHILL- LAGUNA DE PERLAS	4,656,986.24	4,656,986.24	0.00
LA ESPERANZA- WAPI	3,000,000.01	3,000,000.01	0.00
LA LIBERTAD- SANTO TOMÁS	2,699,999.12	2,699,999.12	0.00
LA MOHOSA- LOS GOMEZ	1,600,000.00	1,600,000.00	0.00
LA PITA- LOS MOLLEJONES	2,000,000.01	2,000,000.01	0.00
LA TRINIDAD- SACALÍ	3,000,000.00	3,000,000.00	0.00

FILTRADO POR : Si Consolida(S/N)=S

PARAMETROS ESPECIALES: Mes Inicial (MM)=1 / Mes Final (MM)=12 / Gasto Capital(S/N)=s

Cuadro No. 18

SUBSISTEMA : SIEP

PRODUCCION 2010

PAGINA: 5 de 11

APLICACION : ANEXO CIER

MINISTERIO DE HACIENDA Y CREDITO PUBLICO

FECHA: 11/03/2011

ENTIDAD : DGP

EJECUCION DE ASIGNACION ALIVIO HIPC DE LA DEUDA EXTERNA PARA GASTO

HORA: 10:42:40 AM

USUARIO : DGP027

EN POBREZA

REPORTE: PRPSIEP134

DE: ENERO

A: DICIEMBRE

ORGANISMO/PROGRAMA/PROYECTO/ACTIVIDAD	PRESUPUESTO ACTUALIZADO	DEVENGADO ACUMULADO	***** GASTO DE CAPITAL ***** SALDO DEVENGAR
RENTAS DEL TESORO / ALIVIO BID			
MINISTERIO DE TRANSPORTE E INFRAESTRUCTURA			
CONSERVACIÓN DE LA RED VIAL			
LAS GARZAS- EL SAUCE	1,800,000.00	1,800,000.00	0.00
LAS NUBES- SAN ANTONIO SUR	2,249,999.92	2,249,999.92	0.00
LAS PILAS- FINCA GONZALO LIRA	1,381,336.63	1,381,336.63	0.00
LOS CASTROS - EL CAIMITO	626,062.41	626,062.41	0.00
MACUELIZO- SANTA MARÍA	4,499,999.99	4,499,999.99	0.00
MASATEPE- MIRAZUL DEL LLANO- JINOTEPE	2,028,613.68	2,028,613.68	0.00
MASATEPE- NIMBOJA	1,371,386.33	1,371,386.33	0.00
MASIGUITO- LA EMBAJADA	3,965,988.83	3,965,988.83	0.00
MIRALAGOS- CUYALI	1,142,376.24	1,142,376.24	0.00
MONTAÑA GRANDE - EL BONETE	997,933.44	997,933.44	0.00
MURRA- EL ROSARIO	2,500,000.00	2,500,000.00	0.00
MUY MUY- EL BALSAMO	594,059.41	594,059.41	0.00
NACIONES UNIDAS- BLUEFIELDS	3,000,000.00	3,000,000.00	0.00
NUEVA GUINEA- NACIONES UNIDAS	2,999,999.99	2,999,999.99	0.00
NUEVA GUINEA- NUEVA HOLANDA	1,972,071.73	1,972,071.73	0.00
ORINOCO - MARSHALL POINTS	710,013.74	710,013.74	0.00
PAIWITA - LIKIA ABAJO	768,685.38	768,685.38	0.00
PETAQUIA- EL ACEITUNO	1,500,000.00	1,500,000.00	0.00
QUEBRADA HONDA - SAN FRANCISCO LIBRE	1,007,267.70	1,007,267.70	0.00
RANCHO ROJO- LA CALAMIDAD	3,626,000.00	3,626,000.00	0.00
SACACLI - LOMAS DEL NANCE	497,755.29	497,755.29	0.00
SAMULALI- EL TEPEYAC- LOS GUACIMOS	405,445.54	405,445.54	0.00
SAN CAYETANO- GUTIÉRREZ NORTE	2,404,385.98	2,404,385.98	0.00
SAN FCO. DEL NORTE- RÍO LOS QUESOS	1,999,999.99	1,999,999.99	0.00
SAN FRANCISCO- LAS MOJARRAS	4,256,310.58	4,256,310.58	0.00
SAN ISIDRO - SANTA ROMA	698,806.57	698,806.57	0.00
SAN JOSÉ DE LOS REMATES- LA CANADA	2,748,000.04	2,748,000.04	0.00
SAN JUAN DE LIMAY- EMPALME LA SIRENA	3,377,396.89	3,377,396.89	0.00
SAN JUAN DE LIMAY- PUEBLO NUEVO	3,628,416.31	3,628,416.31	0.00
SAN MARCOS - NAMANJI	543,128.46	543,128.46	0.00
SAN NICOLÁS- COMARCA LIMAY	3,094,186.80	3,094,186.80	0.00
SANTA TERESA- LOS ENCUENTROS	1,800,000.01	1,800,000.01	0.00
SUSUCAYAN- QUILALI	2,500,000.00	2,500,000.00	0.00
TERRABONA- LA LAGUNA	4,333,352.31	4,333,352.31	0.00
TERRABONA- PAYACUCA	3,869,987.95	3,869,987.95	0.00
TERRABONA- SAN PEDRO	1,081,188.12	1,081,188.12	0.00
VERACRUZ- NUEVO LEÓN- PUERTO PRINCIPE	1,027,928.28	1,027,928.28	0.00
VILLANUEVA- LAS PILAS	583,663.37	583,663.37	0.00
YALI- LA RICA- EL CARACOL	5,283,430.98	5,283,430.98	0.00
YARI- NUEVA ALIANZA- PEDREGAL	1,633,000.01	1,633,000.01	0.00
OTROS PROYECTOS DE REHABILITACIÓN DE CAMINOS INTERMUNICIPAL	267,752.13	267,752.13	0.00
SUPERVISIÓN MEJORAMIENTO DEL CAMINO WAPI- EL TORTUGUERO	3,173,471.34	3,173,471.34	0.00
ADMINISTRACIÓN Y SUPERVISIÓN REHABILITACIÓN DE CAMINOS INTERN	2,072,776.53	1,971,988.26	100,788.27
APROCHES DE CAJAS DE PUENTES (TRAMO: EL CONGO- COSIGUINA)	1,262,344.65	1,262,344.65	0.00
CONSTRUCCIÓN OBRA DE DRENAJE MENOR (JICARO- LA MIA)	1,100,000.00	1,100,000.00	0.00
CONSTRUCCIÓN OBRA DE DRENAJE MENOR (LA TRINIDAD- SACALI)	1,500,000.00	1,500,000.00	0.00
CONSTRUCCIÓN OBRAS DE DRENAJE MENOR (BOCAY- AYAPAL)	1,500,828.03	1,500,828.03	0.00
CONSTRUCCIÓN OBRAS DE DRENAJE MENOR (MASAYA- GRANADA, KM 4	3,000,000.00	3,000,000.00	0.00
CONSTRUCCIÓN OBRAS DE DRENAJE MENOR (SAN RAFAEL- LA FLOR)	499,171.98	499,171.98	0.00
CONSTRUCCIÓN OBRAS DE DRENAJE MENOR (SANTA EMILIA- LA DALIA)	1,999,999.98	1,999,999.98	0.00
CONSTRUCCIÓN OBRAS DRENAJE MENOR (SAN LORENZO EST. 89+500-9	956,880.43	956,880.43	0.00
PUENTE EL JOBO (SAN RAMON- EL JOBO)	600,000.00	600,000.00	0.00
PUENTE LA PENCA, EST.111+550 (EMP. SAN FCO.- CAMOAPA)	2,243,119.59	2,243,119.59	0.00

FILTRADO POR : Si Consolida(S/N)=S

PARAMETROS ESPECIALES: Mes Inicial (MM)=1 / Mes Final (MM)=12 / Gasto Capital(S/N)=s

Cuadro No. 18

SUBSISTEMA : SIEP

PRODUCCION 2010

PAGINA: 6 de 11

APLICACION : ANEXO CIER

MINISTERIO DE HACIENDA Y CREDITO PUBLICO

FECHA: 11/03/2011

ENTIDAD : DGP

EJECUCION DE ASIGNACION ALIVIO HIPC DE LA DEUDA EXTERNA PARA GASTO

HORA: 10:42:40 AM

USUARIO : DGP027

EN POBREZA

REPORTE: PRPSIEP134

DE: ENERO

A: DICIEMBRE

ORGANISMO/PROGRAMA/PROYECTO/ACTIVIDAD	PRESUPUESTO ACTUALIZADO	DEVENGADO ACUMULADO	***** GASTO DE CAPITAL ***** SALDO DEVENGAR
RENTAS DEL TESORO / ALIVIO BID			
MINISTERIO DE TRANSPORTE E INFRAESTRUCTURA			
CONSERVACIÓN DE LA RED VIAL			
PUENTE LOS CASTROS (ACCESO A XILOA)	893,000.00	893,000.00	0.00
PUENTE PEATONAL KARAWALA, FASE II	3,600,000.00	3,600,000.00	0.00
PUENTE VADO EL MOSQUITO	884,717.05	884,717.05	0.00
PUENTE VADO TELPANECA	1,499,139.99	1,499,139.99	0.00
PUENTES BILWAS (EL JOBO- MATIGUAS)	599,922.54	599,921.27	1.27
PUENTES VASO WILILIKA Y PEDERNAL	1,792,282.96	1,792,282.96	0.00
REPARACIÓN PUENTE EL TAMARINDO (LAS MOJARRAS- EL TAMARINDO	1,237,592.80	1,237,592.80	0.00
EL CHORRO- EL SAUCE	3,500,000.00	3,500,000.00	0.00
EL TAMBORAL- EL NISPERAL	4,635,286.00	4,635,286.00	0.00
REPARACIONES PUNTUALES LA GATEADA- EL RAMA	9,864,714.00	9,864,714.00	0.00
REPARACIÓN DE CAMINOS DE LA RED VIAL NACIONAL	126,851.92	126,851.92	0.00
ADMINISTRACIÓN Y SUPERVISIÓN REPARACIÓN DE CAMINOS DE LA RED	873,148.08	804,001.15	69,146.93
EMP. ALAMIKAMBA- ALAMIKAMBA	2,347,878.42	2,347,878.42	0.00
INSTALACIÓN DE ALCANTARILLAS (TRIÁNGULO MINERO)	1,271,004.45	1,271,004.45	0.00
MANTENIMIENTO DE PUENTES DE ACERO/CONCRETO EN LA RED VIAL DI	2,132,688.61	2,132,688.61	0.00
PUENTE BANA CRUZ- PUERTO CABEZAS	18,898,687.99	18,898,687.99	0.00
REPARACIÓN PUENTES DE MADERA EN LA RED VIAL DE LA RAAN	2,594,878.79	2,594,878.79	0.00
ROSITA- BONANZA	1,500,000.01	1,500,000.01	0.00
ROSITA- WASAKIN	2,019,112.50	2,019,112.50	0.00
RÍO BLANCO- PUENTE BANA CRUZ	12,516,475.90	12,516,475.90	0.00
SANTA MARTHA- WASPÁN	4,304,996.74	4,304,996.74	0.00
WASLALA- EL NARANJO	2,414,276.59	2,414,276.59	0.00
LIMPIEZA DE REVENIDOS CUESTA CUCAMONGA	86,110.65	86,110.65	0.00
LIMPIEZA DE REVENIDOS EL GUAYACÁN-JINOTEGA	41,566.80	41,566.80	0.00
REPARACIÓN PUENTE EL COYOLAR	471,771.00	471,771.00	0.00
REPARACIÓN PUNTUAL DEL CAMINO EMPALME MINA EL LIMÓN	567,997.77	567,997.77	0.00
REPARACIÓN PUNTUAL DEL CAMINO JICARAL - SANTA ROSA DEL PEÑO	354,448.56	354,448.56	0.00
REPARACIÓN PUNTUAL DEL CAMINO LEÓN - LA CEIBA	1,244,183.66	1,244,183.66	0.00
REPARACIÓN PUNTUAL DEL CAMINO LEÓN - LECHECUAJOS	757,247.53	757,247.53	0.00
REPARACIÓN PUNTUAL DEL CAMINO TEUSTEPE-SAN JOSÉ DE LOS REMA	138,690.55	138,690.55	0.00
REPARACIÓN DE PEGADEROS EL SAUCE - ACHUAPA	207,757.00	207,757.00	0.00
REPARACIÓN DE PEGADEROS EMPALME SAN FRANCISCO-SAN RAMÓN	186,299.88	154,013.74	32,286.14
REPARACIÓN DE PEGADEROS KM. 176 LA INDIA-COMUNIDAD AGUAS FRÍ	49,577.68	49,577.68	0.00
REPARACIÓN DE PEGADEROS PUEBLO NUEVO-SAN JUAN DE LIMAY	360,641.63	360,641.63	0.00
REPARACIÓN DE PEGADEROS PUERTAS VIEJAS-EL TEMPISQUE	32,654.87	32,654.87	0.00
REPARACIÓN DE PEGADEROS SAN RAMÓN-PUENTE LA MÍA	37,546.71	37,546.71	0.00
REPARACIÓN DE PEGADEROS SANTA EMILIA-EL TUMA-LA DALIA	97,886.42	97,886.42	0.00
REPARACIÓN DE PEGADEROS TERRABONA-RÍO LAS LUCIAS	63,305.95	45,908.24	17,397.71
REPARACIÓN DEL COMPLEJO ADUANERO PEÑAS BLANCAS	2,279,899.76	2,279,899.76	0.00
MINISTERIO DE SALUD			
ATENCIÓN INTEGRAL EN EL PRIMER NIVEL DE ATENCIÓN	116,175,000.00	115,804,284.24	370,715.76
CONSTRUCCIÓN HOSPITAL PRIMARIO EL SAUCE	53,726,893.15	53,422,449.15	304,444.00
CONSTRUCCIÓN HOSPITAL PRIMARIO MULUKUKÚ			
SUPERVISIÓN HOSPITALES PRIMARIOS			
REHABILITACIÓN CENTRO DE SALUD CONDEGA ESTELÍ			
SUPERVISIÓN DE REHABILITACIÓN DE CENTROS DE SALUD			
REHABILITACIÓN PUESTO DE SALUD SAN ANDRÉS DE WIWILÍ JINOTEGA			
SUPERVISIÓN REHABILITACIÓN DE PUESTOS DE SALUD			
CONSTRUCCIÓN PUESTO DE SALUD EL TRIUNFO, EL ALMENDRO			
SUPERVISIÓN PUESTOS DE SALUD			
CONSTRUCCIÓN CASA MATERNA LAGUNA DE PERLAS			
SUPERVISIÓN DE CONSTRUCCIÓN DE CASAS MATERNAS			

FILTRADO POR : Si Consolida(S/N)=S

PARAMETROS ESPECIALES: Mes Inicial (MM)=1 / Mes Final (MM)=12 / Gasto Capital(S/N)=s

Cuadro No. 18

SUBSISTEMA : SIEP

PRODUCCION 2010

PAGINA: 7 de 11

APLICACION : ANEXO CIER

MINISTERIO DE HACIENDA Y CREDITO PUBLICO

FECHA: 11/03/2011

ENTIDAD : DGP

EJECUCION DE ASIGNACION ALIVIO HIPC DE LA DEUDA EXTERNA PARA GASTO

HORA: 10:42:40 AM

USUARIO : DGP027

EN POBREZA

REPORTE: PRPSIEP134

DE: ENERO

A: DICIEMBRE

ORGANISMO/PROGRAMA/PROYECTO/ACTIVIDAD	PRESUPUESTO ACTUALIZADO	***** GASTO DE CAPITAL *****	
		DEVENGADO ACUMULADO	SALDO DEVENGAR
RENTAS DEL TESORO / ALIVIO BID			
MINISTERIO DE SALUD			
ATENCIÓN INTEGRAL EN EL PRIMER NIVEL DE ATENCIÓN			
EQUIPAMIENTO MÉDICO PARA PUESTOS DE SALUD	612,393.63	612,393.63	0.00
EQUIPAMIENTO MÉDICO PARA CENTROS DE SALUD	3,098,410.44	3,098,407.51	2.93
EQUIPAMIENTO MÉDICO PARA HOSPITALES PRIMARIOS	23,314,404.93	23,290,951.77	23,453.16
ATENCIÓN DE SALUD HOSPITALARIA	62,448,106.85	62,381,835.09	66,271.76
CONSTRUCCIÓN BODEGA DEL HOSPITAL DE LEÓN	4,087,452.53	4,087,452.53	0.00
CONSTRUCCIÓN MURO PERIMETRAL HOSPITAL GASPAR GARCÍA LAVIAN	1,786,520.00	1,786,517.11	2.89
REHABILITACIÓN DEL SISTEMA HIDROSANITARIO HOSPITAL VICTORIA MC	3,538,092.26	3,538,092.26	0.00
REHABILITACIÓN DEL ÁREA DE EMERGENCIA HOSPITAL SANTIAGO DE JII	12,651,281.21	12,624,284.79	26,996.42
SUPERVISIÓN REHABILITACIÓN DE HOSPITALES	432,078.00	432,076.47	1.53
REHABILITACIÓN DEL SISTEMA ELÉCTRICO HOSPITAL LUIS FELIPE MONC	1,657,777.00	1,657,776.08	0.92
SUPERVISIÓN REHABILITACIÓN HOSPITAL LUIS FELIPE MONCADA	51,005.00	11,735.00	39,270.00
SUPERVISIÓN REHABILITACIÓN HOSPITAL ASUNCIÓN DE JUIGALPA	154,000.00	154,000.00	0.00
REHABILITACIÓN DE EMERGENCIA HOSPITAL ERNESTO SEQUEIRA DE BL	1,387,579.70	1,387,579.70	0.00
SUPERVISIÓN REHABILITACIÓN HOSPITAL ERNESTO SEQUEIRA	68,845.00	68,845.00	0.00
SUPERVISIÓN REHABILITACIÓN DEL HOSPITAL SAN JUAN DE DIOS DE ES	91,711.00	91,711.00	0.00
EQUIPAMIENTO MÉDICO PARA UNIDADES DE SALUD DE SEGUNDO NIVE	2,784,040.95	2,784,040.95	0.00
EQUIPAMIENTO MÉDICO PARA HOSPITAL MUELLE DE LOS BUEYES	5,939,890.97	5,939,890.97	0.00
EQUIPAMIENTO MÉDICO PARA EL HOSPITAL BERTHA CALDERÓN EN EL A	2,466,063.38	2,466,063.38	0.00
EQUIPAMIENTO MÉDICO PARA EL CENTRO NACIONAL DE RADIOTERAPIA	3,369,643.52	3,369,643.52	0.00
EQUIPAMIENTO MÉDICO PARA EL CENTRO NACIONAL DE CARDIOLOGÍA	2,199,906.69	2,199,906.69	0.00
EQUIPAMIENTO MÉDICO PARA EL CENTRO NACIONAL DE OFTALMOLOGÍ	3,630,492.24	3,630,492.24	0.00
EQUIPAMIENTO MÉDICO PARA RUTA CRÍTICA DEL HOSPITAL SAN JUAN D	9,940,029.75	9,940,029.75	0.00
EQUIPAMIENTO MÉDICO PARA UNIDAD DE CUIDADOS INTENSIVOS DEL H	1,421,215.65	1,421,215.65	0.00
CONSTRUCCIÓN DE EDIFICIOS DE HOSPITALIZACIÓN GINECO-OBSTETRI	4,790,482.00	4,790,482.00	0.00
MINISTERIO DE LA FAMILIA, ADOLESCENCIA Y NIÑEZ	1,018,000.00	1,005,275.11	12,724.89
SERVICIOS DE RESTITUCION DE LOS DERECHOS DE LOS NNA Y ADULTO MAYOR	1,018,000.00	1,005,275.11	12,724.89
UNIDAD EJECUTORA	999,955.02	987,230.13	12,724.89
EQUIPAMIENTO	18,044.98	18,044.98	0.00
MINISTERIO DE ENERGÍA Y MINAS	58,390,000.00	58,363,021.25	26,978.75
ELECTRICIDAD Y RECURSOS RENOVABLES	58,390,000.00	58,363,021.25	26,978.75
UNIDAD EJECUTORA (PROGRAMA EUROSOLAR)	1,276,260.87	1,267,077.67	9,183.20
SERVICIO DE CONEXIÓN SATELITAL PARA 3 COMUNIDADES DEL MUNICIF	9,286.99	9,286.99	0.00
SERVICIO DE CONEXIÓN SATELITAL PARA 7 COMUNIDADES DEL MUNICIF	9,513.57	9,513.57	0.00
CONSTRUCCIÓN DE SISTEMA DE DISTRIBUCIÓN DE ENERGÍA ELÉCTRICA	2,008.07	2,008.07	0.00
CONSTRUCCIÓN DE SISTEMA DE DISTRIBUCIÓN DE ENERGÍA ELÉCTRICA	4,449.12	4,449.12	0.00
CONSTRUCCIÓN DE SISTEMA DE DISTRIBUCIÓN DE ENERGÍA ELÉCTRICA	3,495.57	3,495.57	0.00
CONSTRUCCIÓN DE SISTEMA DE DISTRIBUCIÓN DE ENERGÍA ELÉCTRICA	4,912.73	4,912.73	0.00
CONSTRUCCIÓN DE SISTEMA DE DISTRIBUCIÓN DE ENERGÍA ELÉCTRICA	7,406.03	7,406.03	0.00
CONSTRUCCIÓN DE SISTEMA DE DISTRIBUCIÓN DE ENERGÍA ELÉCTRICA	1,406.33	1,406.33	0.00
CONSTRUCCIÓN DE SISTEMA DE DISTRIBUCIÓN DE ENERGÍA ELÉCTRICA	2,816.55	2,816.55	0.00
CONSTRUCCIÓN DE SISTEMA DE DISTRIBUCIÓN DE ENERGÍA ELÉCTRICA	4,251.23	4,251.23	0.00
CONSTRUCCIÓN DE SISTEMA DE DISTRIBUCIÓN DE ENERGÍA ELÉCTRICA	14,657.86	14,657.86	0.00
CONSTRUCCIÓN DE SISTEMA DE DISTRIBUCIÓN DE ENERGÍA ELÉCTRICA	7,412.08	7,412.08	0.00
CONSTRUCCIÓN DE SISTEMA DE DISTRIBUCIÓN DE ENERGÍA ELÉCTRICA	2,822.65	2,822.65	0.00
CONSTRUCCIÓN DE SISTEMA DE DISTRIBUCIÓN DE ENERGÍA ELÉCTRICA	6,010.46	6,010.46	0.00
CONSTRUCCIÓN DE SISTEMA DE DISTRIBUCIÓN DE ENERGÍA ELÉCTRICA	2,170.97	2,170.97	0.00
CONSTRUCCIÓN DE SISTEMA DE DISTRIBUCIÓN DE ENERGÍA ELÉCTRICA	3,106.96	3,106.96	0.00
CONSTRUCCIÓN DE SISTEMA DE DISTRIBUCIÓN DE ENERGÍA ELÉCTRICA	9,452.86	9,452.86	0.00
CONSTRUCCIÓN DE SISTEMA DE DISTRIBUCIÓN DE ENERGÍA ELÉCTRICA	2,729.14	2,729.14	0.00
CONSTRUCCIÓN DE SISTEMA DE DISTRIBUCIÓN DE ENERGÍA ELÉCTRICA	11,564.31	11,564.31	0.00

FILTRADO POR : Si Consolida(S/N)=S

PARAMETROS ESPECIALES: Mes Inicial (MM)=1 / Mes Final (MM)=12 / Gasto Capital(S/N)=s

Cuadro No. 18

SUBSISTEMA : SIEP

PRODUCCION 2010

PAGINA: 8 de 11

APLICACION : ANEXO CIER

MINISTERIO DE HACIENDA Y CREDITO PUBLICO

FECHA: 11/03/2011

ENTIDAD : DGP

EJECUCION DE ASIGNACION ALIVIO HIPC DE LA DEUDA EXTERNA PARA GASTO

HORA: 10:42:40 AM

USUARIO : DGP027

EN POBREZA

REPORTE: PRPSIEP134

DE: ENERO

A: DICIEMBRE

ORGANISMO/PROGRAMA/PROYECTO/ACTIVIDAD	PRESUPUESTO ACTUALIZADO	***** GASTO DE CAPITAL *****	
		DEVENGADO ACUMULADO	SALDO DEVENGAR
RENTAS DEL TESORO / ALIVIO BID			
MINISTERIO DE ENERGÍA Y MINAS			
ELECTRICIDAD Y RECURSOS RENOVABLES			
CONSTRUCCIÓN DE SISTEMA DE DISTRIBUCIÓN DE ENERGÍA ELÉCTRICA	9,039.57	9,039.57	0.00
CONSTRUCCIÓN DE SISTEMA DE DISTRIBUCIÓN DE ENERGÍA ELÉCTRICA	8,714.78	8,714.78	0.00
CONSTRUCCIÓN DE SISTEMA DE DISTRIBUCIÓN DE ENERGÍA ELÉCTRICA	3,409.58	3,409.58	0.00
CONSTRUCCIÓN DE SISTEMA DE DISTRIBUCIÓN DE ENERGÍA ELÉCTRICA	6,141.76	6,141.76	0.00
CONSTRUCCIÓN DE SISTEMA DE DISTRIBUCIÓN DE ENERGÍA ELÉCTRICA	6,194.94	6,194.94	0.00
CONSTRUCCIÓN DE SISTEMA DE DISTRIBUCIÓN DE ENERGÍA ELÉCTRICA	9,401.92	9,401.92	0.00
CONSTRUCCIÓN DE SISTEMA DE DISTRIBUCIÓN DE ENERGÍA ELÉCTRICA	6,480.86	6,480.86	0.00
CONSTRUCCIÓN DE SISTEMA DE DISTRIBUCIÓN DE ENERGÍA ELÉCTRICA	6,368.29	6,368.29	0.00
CONSTRUCCIÓN DE SISTEMA DE DISTRIBUCIÓN DE ENERGÍA ELÉCTRICA	2,961.65	2,961.65	0.00
CONSTRUCCIÓN DE SISTEMA DE DISTRIBUCIÓN DE ENERGÍA ELÉCTRICA	7,997.07	7,997.07	0.00
CONSTRUCCIÓN DE SISTEMA DE DISTRIBUCIÓN DE ENERGÍA ELÉCTRICA	3,315.20	3,315.20	0.00
CONSTRUCCIÓN DE SISTEMA DE DISTRIBUCIÓN DE ENERGÍA ELÉCTRICA	4,056.90	4,056.90	0.00
CONSTRUCCIÓN DE SISTEMA DE DISTRIBUCIÓN DE ENERGÍA ELÉCTRICA	13,598.30	13,598.30	0.00
CONSTRUCCIÓN DE SISTEMA DE DISTRIBUCIÓN DE ENERGÍA ELÉCTRICA	2,699.71	2,699.71	0.00
CONSTRUCCIÓN DE SISTEMA DE DISTRIBUCIÓN DE ENERGÍA ELÉCTRICA	5,002.21	5,002.21	0.00
CONSTRUCCIÓN DE SISTEMA DE DISTRIBUCIÓN DE ENERGÍA ELÉCTRICA	5,408.61	5,408.61	0.00
CONSTRUCCIÓN DE SISTEMA DE DISTRIBUCIÓN DE ENERGÍA ELÉCTRICA	9,415.45	9,415.45	0.00
CONSTRUCCIÓN DE SISTEMA DE DISTRIBUCIÓN DE ENERGÍA ELÉCTRICA	10,234.76	10,234.76	0.00
CONSTRUCCIÓN DE SISTEMA DE DISTRIBUCIÓN DE ENERGÍA ELÉCTRICA	3,441.00	3,441.00	0.00
CONSTRUCCIÓN DE SISTEMA DE DISTRIBUCIÓN DE ENERGÍA ELÉCTRICA	2,702.53	2,702.53	0.00
CONSTRUCCIÓN DE SISTEMA DE DISTRIBUCIÓN DE ENERGÍA ELÉCTRICA	7,823.80	7,823.80	0.00
CONSTRUCCIÓN DE SISTEMA DE DISTRIBUCIÓN DE ENERGÍA ELÉCTRICA	14,311.50	14,311.50	0.00
CONSTRUCCIÓN DE SISTEMA DE DISTRIBUCIÓN DE ENERGÍA ELÉCTRICA	6,911.84	6,911.84	0.00
CONSTRUCCIÓN DE SISTEMA DE DISTRIBUCIÓN DE ENERGÍA ELÉCTRICA	9,822.03	9,822.03	0.00
CONSTRUCCIÓN DE SISTEMA DE DISTRIBUCIÓN DE ENERGÍA ELÉCTRICA	9,219.78	9,219.78	0.00
CONSTRUCCIÓN DE SISTEMA DE DISTRIBUCIÓN DE ENERGÍA ELÉCTRICA	2,158.74	2,158.74	0.00
CONSTRUCCIÓN DE SISTEMA DE DISTRIBUCIÓN DE ENERGÍA ELÉCTRICA	4,846.67	4,846.67	0.00
CONSTRUCCIÓN DE SISTEMA DE DISTRIBUCIÓN DE ENERGÍA ELÉCTRICA	7,025.87	7,025.87	0.00
CONSTRUCCIÓN DE SISTEMA DE DISTRIBUCIÓN DE ENERGÍA ELÉCTRICA	4,670.96	4,670.96	0.00
CONSTRUCCIÓN DE SISTEMA DE DISTRIBUCIÓN DE ENERGÍA ELÉCTRICA	1,074.34	1,074.34	0.00
CONSTRUCCIÓN DE SISTEMA DE DISTRIBUCIÓN DE ENERGÍA ELÉCTRICA	7,520.02	7,520.02	0.00
CONSTRUCCIÓN DE SISTEMA DE DISTRIBUCIÓN DE ENERGÍA ELÉCTRICA	1,257.76	1,257.76	0.00
CONSTRUCCIÓN DE SISTEMA DE DISTRIBUCIÓN DE ENERGÍA ELÉCTRICA	11,771.58	11,771.58	0.00
CONSTRUCCIÓN DE SISTEMA DE DISTRIBUCIÓN DE ENERGÍA ELÉCTRICA	1,443.24	1,443.24	0.00
CONSTRUCCIÓN DE SISTEMA DE DISTRIBUCIÓN DE ENERGÍA ELÉCTRICA	3,425.16	3,425.16	0.00
CONSTRUCCIÓN DE SISTEMA DE DISTRIBUCIÓN DE ENERGÍA ELÉCTRICA	9,441.52	9,441.52	0.00
CONSTRUCCIÓN DE SISTEMA DE DISTRIBUCIÓN DE ENERGÍA ELÉCTRICA	42,762.15	42,762.15	0.00
CONSTRUCCIÓN DE SISTEMA DE DISTRIBUCIÓN DE ENERGÍA ELÉCTRICA	8,551.60	8,551.60	0.00
CONSTRUCCIÓN DE SISTEMA DE DISTRIBUCIÓN DE ENERGÍA ELÉCTRICA	8,344.82	8,344.82	0.00
CONSTRUCCIÓN DE SISTEMA DE DISTRIBUCIÓN DE ENERGÍA ELÉCTRICA	3,979.61	3,979.61	0.00
CONSTRUCCIÓN DE SISTEMA DE DISTRIBUCIÓN DE ENERGÍA ELÉCTRICA	18,111.67	18,111.67	0.00
CONSTRUCCIÓN DE SISTEMA DE DISTRIBUCIÓN DE ENERGÍA ELÉCTRICA	8,775.76	8,775.76	0.00
CONSTRUCCIÓN DE SISTEMA DE DISTRIBUCIÓN DE ENERGÍA ELÉCTRICA	10,737.87	10,737.87	0.00
CONSTRUCCIÓN DE SISTEMA DE DISTRIBUCIÓN DE ENERGÍA ELÉCTRICA	6,116.02	6,116.02	0.00
CONSTRUCCIÓN DE SISTEMA DE DISTRIBUCIÓN DE ENERGÍA ELÉCTRICA	1,745.30	1,745.30	0.00
CONSTRUCCIÓN DE SISTEMA DE DISTRIBUCIÓN DE ENERGÍA ELÉCTRICA	36,118.78	36,118.78	0.00
CONSTRUCCIÓN DE SISTEMA DE DISTRIBUCIÓN DE ENERGÍA ELÉCTRICA	1,355.60	1,355.59	0.01
CONSTRUCCIÓN DE SISTEMA DE DISTRIBUCIÓN DE ENERGÍA ELÉCTRICA	11,337.19	11,337.19	0.00
CONSTRUCCIÓN DE SISTEMA DE DISTRIBUCIÓN DE ENERGÍA ELÉCTRICA	2,358.73	2,358.73	0.00
UNIDAD EJECUTORA ELECTRIFICACIÓN DE NICARAGUA (PELNICA)	2,902,793.00	2,902,791.86	1.14
AMPLIACIÓN AL SISTEMA DE DISTRIBUCIÓN DE ENERGÍA ELÉCTRICA COI	8,483.93	8,483.93	0.00
AMPLIACIÓN AL SISTEMA DE DISTRIBUCIÓN DE ENERGÍA ELÉCTRICA COI	69,248.43	69,248.43	0.00
AMPLIACIÓN AL SISTEMA DE DISTRIBUCIÓN DE ENERGÍA ELÉCTRICA COI	82,611.90	82,611.90	0.00

Cuadro No. 18

SUBSISTEMA : SIEP

PRODUCCION 2010

PAGINA: 9 de 11

APLICACION : ANEXO CIER

MINISTERIO DE HACIENDA Y CREDITO PUBLICO

FECHA: 11/03/2011

ENTIDAD : DGP

EJECUCION DE ASIGNACION ALIVIO HIPC DE LA DEUDA EXTERNA PARA GASTO

HORA: 10:42:40 AM

USUARIO : DGP027

EN POBREZA

REPORTE: PRPSIEP134

DE: ENERO

A: DICIEMBRE

ORGANISMO/PROGRAMA/PROYECTO/ACTIVIDAD	PRESUPUESTO ACTUALIZADO	DEVENGADO ACUMULADO	***** GASTO DE CAPITAL ***** SALDO DEVENGAR
RENTAS DEL TESORO / ALIVIO BID			
MINISTERIO DE ENERGÍA Y MINAS			
ELECTRICIDAD Y RECURSOS RENOVABLES			
CONSTRUCCIÓN DE SISTEMA DE DISTRIBUCIÓN DE ENERGÍA ELÉCTRICA	866,440.28	866,440.28	0.00
CONSTRUCCIÓN DE SISTEMA DE DISTRIBUCIÓN DE ENERGÍA ELÉCTRICA	463,488.14	463,488.14	0.00
CONSTRUCCIÓN DE SISTEMA DE DISTRIBUCIÓN DE ENERGÍA ELÉCTRICA	541,914.29	541,914.29	0.00
CONSTRUCCIÓN DE SISTEMA DE DISTRIBUCIÓN DE ENERGÍA ELÉCTRICA	619,163.69	619,163.69	0.00
CONSTRUCCIÓN DE SISTEMA DE DISTRIBUCIÓN DE ENERGÍA ELÉCTRICA	373,807.14	373,807.14	0.00
CONSTRUCCIÓN DE SISTEMA DE DISTRIBUCIÓN DE ENERGÍA ELÉCTRICA	1,364,846.94	1,364,846.94	0.00
CONSTRUCCIÓN DE SISTEMA DE DISTRIBUCIÓN DE ENERGÍA ELÉCTRICA	440,391.42	440,391.42	0.00
CONSTRUCCIÓN DE SISTEMA DE DISTRIBUCIÓN DE ENERGÍA ELÉCTRICA	537,197.02	537,197.02	0.00
CONSTRUCCIÓN DE SISTEMA DE DISTRIBUCIÓN DE ENERGÍA ELÉCTRICA	640,242.49	640,242.49	0.00
CONSTRUCCIÓN DE SISTEMA DE DISTRIBUCIÓN DE ENERGÍA ELÉCTRICA	185,376.82	185,376.82	0.00
CONSTRUCCIÓN DE SISTEMA DE DISTRIBUCIÓN DE ENERGÍA ELÉCTRICA	265,797.20	265,797.20	0.00
CONSTRUCCIÓN DE SISTEMA DE DISTRIBUCIÓN DE ENERGÍA ELÉCTRICA	323,616.82	323,616.82	0.00
CONSTRUCCIÓN DE SISTEMA DE DISTRIBUCIÓN DE ENERGÍA ELÉCTRICA	905,253.59	905,253.59	0.00
CONSTRUCCIÓN DE SISTEMA DE DISTRIBUCIÓN DE ENERGÍA ELÉCTRICA	1,709,117.67	1,709,117.67	0.00
CONSTRUCCIÓN DE SISTEMA DE DISTRIBUCIÓN DE ENERGÍA ELÉCTRICA	314,683.11	314,683.11	0.00
CONSTRUCCIÓN DE SISTEMA DE DISTRIBUCIÓN DE ENERGÍA ELÉCTRICA	666,318.20	666,318.20	0.00
CONSTRUCCIÓN DE SISTEMA DE DISTRIBUCIÓN DE ENERGÍA ELÉCTRICA	2,687,315.41	2,687,315.41	0.00
CONSTRUCCIÓN DE SISTEMA DE DISTRIBUCIÓN DE ENERGÍA ELÉCTRICA	547,746.56	547,746.56	0.00
CONSTRUCCIÓN DE SISTEMA DE DISTRIBUCIÓN DE ENERGÍA ELÉCTRICA	1,068,129.61	1,068,129.61	0.00
CONSTRUCCIÓN DE SISTEMA DE DISTRIBUCIÓN DE ENERGÍA ELÉCTRICA	369,816.85	369,816.85	0.00
CONSTRUCCIÓN DE SISTEMA DE DISTRIBUCIÓN DE ENERGÍA ELÉCTRICA	463,186.92	463,186.92	0.00
CONSTRUCCIÓN DE SISTEMA DE DISTRIBUCIÓN DE ENERGÍA ELÉCTRICA	937,236.73	937,236.73	0.00
CONSTRUCCIÓN DE SISTEMA DE DISTRIBUCIÓN DE ENERGÍA ELÉCTRICA	367,708.52	367,708.52	0.00
CONSTRUCCIÓN DE SISTEMA DE DISTRIBUCIÓN DE ENERGÍA ELÉCTRICA	973,320.96	973,320.96	0.00
CONSTRUCCIÓN DE SISTEMA DE DISTRIBUCIÓN DE ENERGÍA ELÉCTRICA	329,743.50	329,743.50	0.00
CONSTRUCCIÓN DE SISTEMA DE DISTRIBUCIÓN DE ENERGÍA ELÉCTRICA	2,016,991.62	2,016,991.62	0.00
CONSTRUCCIÓN DE SISTEMA DE DISTRIBUCIÓN DE ENERGÍA ELÉCTRICA	794,688.20	794,688.20	0.00
CONSTRUCCIÓN DE SISTEMA DE DISTRIBUCIÓN DE ENERGÍA ELÉCTRICA	580,774.12	580,774.12	0.00
CONSTRUCCIÓN DE SISTEMA DE DISTRIBUCIÓN DE ENERGÍA ELÉCTRICA	810,594.30	810,594.30	0.00
CONSTRUCCIÓN DE SISTEMA DE DISTRIBUCIÓN DE ENERGÍA ELÉCTRICA	317,123.87	317,123.87	0.00
CONSTRUCCIÓN DE SISTEMA DE DISTRIBUCIÓN DE ENERGÍA ELÉCTRICA	1,264,324.14	1,264,324.14	0.00
CONSTRUCCIÓN DE SISTEMA DE DISTRIBUCIÓN DE ENERGÍA ELÉCTRICA	1,511,585.15	1,511,585.15	0.00
CONSTRUCCIÓN DE SISTEMA DE DISTRIBUCIÓN DE ENERGÍA ELÉCTRICA	817,813.40	817,813.40	0.00
CONSTRUCCIÓN DE SISTEMA DE DISTRIBUCIÓN DE ENERGÍA ELÉCTRICA	287,111.04	287,111.04	0.00
CONSTRUCCIÓN DE SISTEMA DE DISTRIBUCIÓN DE ENERGÍA ELÉCTRICA	986,013.63	986,013.63	0.00
CONSTRUCCIÓN DE SISTEMA DE DISTRIBUCIÓN DE ENERGÍA ELÉCTRICA	592,089.40	592,089.40	0.00
CONSTRUCCIÓN DE SISTEMA DE DISTRIBUCIÓN DE ENERGÍA ELÉCTRICA	783,644.06	783,644.06	0.00
CONSTRUCCIÓN DE SISTEMA DE DISTRIBUCIÓN DE ENERGÍA ELÉCTRICA	3,483,987.25	3,483,987.25	0.00
CONSTRUCCIÓN DE SISTEMA DE DISTRIBUCIÓN DE ENERGÍA ELÉCTRICA	1,647,155.50	1,647,155.50	0.00
CONSTRUCCIÓN DE SISTEMA DE DISTRIBUCIÓN DE ENERGÍA ELÉCTRICA	2,124,043.02	2,124,043.02	0.00
CONSTRUCCIÓN DE SISTEMA DE DISTRIBUCIÓN DE ENERGÍA ELÉCTRICA	469,501.00	469,501.00	0.00
CONSTRUCCIÓN DEL SISTEMA DE DISTRIBUCIÓN DE ENERGÍA ELÉCTRIC	43,342.12	43,342.12	0.00
CONSTRUCCIÓN DEL SISTEMA DE DISTRIBUCIÓN DE ENERGÍA ELÉCTRIC	15,111.57	15,111.57	0.00
CONSTRUCCIÓN DEL SISTEMA DE DISTRIBUCIÓN DE ENERGÍA ELÉCTRIC	74,722.48	74,722.48	0.00
CONSTRUCCIÓN DEL SISTEMA DE DISTRIBUCIÓN DE ENERGÍA ELÉCTRIC	137,711.90	137,711.90	0.00
CONSTRUCCIÓN DEL SISTEMA DE DISTRIBUCIÓN DE ENERGÍA ELÉCTRIC	23,599.99	23,599.99	0.00
CONSTRUCCIÓN DEL SISTEMA DE DISTRIBUCIÓN DE ENERGÍA ELÉCTRIC	83,952.40	83,952.40	0.00
CONSTRUCCIÓN DEL SISTEMA DE DISTRIBUCIÓN DE ENERGÍA ELÉCTRIC	156,821.94	156,821.94	0.00
CONSTRUCCIÓN DEL SISTEMA DE DISTRIBUCIÓN DE ENERGÍA ELÉCTRIC	61,685.89	61,685.89	0.00
CONSTRUCCIÓN DEL SISTEMA DE DISTRIBUCIÓN DE ENERGÍA ELÉCTRIC	43,012.80	43,012.80	0.00
CONSTRUCCIÓN DEL SISTEMA DE DISTRIBUCIÓN DE ENERGÍA ELÉCTRIC	291,863.34	291,863.34	0.00
CONSTRUCCIÓN DEL SISTEMA DE DISTRIBUCIÓN DE ENERGÍA ELÉCTRIC	45,947.98	45,947.98	0.00
CONSTRUCCIÓN DEL SISTEMA DE DISTRIBUCIÓN DE ENERGÍA ELÉCTRIC	90,864.15	90,864.15	0.00

Cuadro No. 18

SUBSISTEMA : SIEP

PRODUCCION 2010

PAGINA: 10 de 11

APLICACION : ANEXO CIER

MINISTERIO DE HACIENDA Y CREDITO PUBLICO

FECHA: 11/03/2011

ENTIDAD : DGP

EJECUCION DE ASIGNACION ALIVIO HIPC DE LA DEUDA EXTERNA PARA GASTO

HORA: 10:42:40 AM

USUARIO : DGP027

EN POBREZA

REPORTE: PRPSIEP134

DE: ENERO

A: DICIEMBRE

ORGANISMO/PROGRAMA/PROYECTO/ACTIVIDAD	PRESUPUESTO ACTUALIZADO	DEVENGADO ACUMULADO	***** GASTO DE CAPITAL ***** SALDO DEVENGAR
RENTAS DEL TESORO / ALIVIO BID			
MINISTERIO DE ENERGÍA Y MINAS			
ELECTRICIDAD Y RECURSOS RENOVABLES			
CONSTRUCCIÓN DEL SISTEMA DE DISTRIBUCIÓN DE ENERGÍA ELÉCTRIC	419,605.92	419,605.92	0.00
CONSTRUCCIÓN DEL SISTEMA DE DISTRIBUCIÓN DE ENERGÍA ELÉCTRIC	111,202.81	111,202.81	0.00
CONSTRUCCIÓN DEL SISTEMA DE DISTRIBUCIÓN DE ENERGÍA ELÉCTRIC	52,329.26	52,329.26	0.00
CONSTRUCCIÓN DEL SISTEMA DE DISTRIBUCIÓN DE ENERGÍA ELÉCTRIC	338,240.51	338,240.51	0.00
CONSTRUCCIÓN DEL SISTEMA DE DISTRIBUCIÓN DE ENERGÍA ELÉCTRIC	276,588.52	276,588.52	0.00
CONSTRUCCIÓN DEL SISTEMA DE DISTRIBUCIÓN DE ENERGÍA ELÉCTRIC	303,480.09	303,480.09	0.00
CONSTRUCCIÓN DEL SISTEMA DE DISTRIBUCIÓN DE ENERGÍA ELÉCTRIC	129,713.35	129,713.35	0.00
CONSTRUCCIÓN DEL SISTEMA DE DISTRIBUCIÓN DE ENERGÍA ELÉCTRIC	64,601.55	64,601.55	0.00
CONSTRUCCIÓN DEL SISTEMA DE DISTRIBUCIÓN DE ENERGÍA ELÉCTRIC	60,609.34	60,609.34	0.00
CONSTRUCCIÓN DEL SISTEMA DE DISTRIBUCIÓN DE ENERGÍA ELÉCTRIC	444,471.47	444,471.47	0.00
CONSTRUCCIÓN DEL SISTEMA DE DISTRIBUCIÓN DE ENERGÍA ELÉCTRIC	36,583.23	36,583.23	0.00
CONSTRUCCIÓN DEL SISTEMA DE DISTRIBUCIÓN DE ENERGÍA ELÉCTRIC	89,552.45	89,552.45	0.00
CONSTRUCCIÓN DEL SISTEMA DE DISTRIBUCIÓN DE ENERGÍA ELÉCTRIC	426,319.26	426,319.26	0.00
CONSTRUCCIÓN DEL SISTEMA DE DISTRIBUCIÓN DE ENERGÍA ELÉCTRIC	213,209.26	213,209.26	0.00
CONSTRUCCIÓN DEL SISTEMA DE DISTRIBUCIÓN DE ENERGÍA ELÉCTRIC	222,163.62	222,163.62	0.00
CONSTRUCCIÓN DEL SISTEMA DE DISTRIBUCIÓN DE ENERGÍA ELÉCTRIC	323,902.58	323,902.58	0.00
CONSTRUCCIÓN DEL SISTEMA DE DISTRIBUCIÓN DE ENERGÍA ELÉCTRIC	944,423.32	944,423.32	0.00
CONSTRUCCIÓN DE SISTEMA DE DISTRIBUCIÓN DE ENERGÍA ELÉCTRICA	60,776.60	60,776.60	0.00
CONSTRUCCIÓN DE SISTEMA DE DISTRIBUCIÓN DE ENERGÍA ELÉCTRICA	741,046.17	741,046.17	0.00
CONSTRUCCIÓN DE SISTEMA DE DISTRIBUCIÓN DE ENERGÍA ELÉCTRICA	23,497.35	23,497.35	0.00
CONSTRUCCIÓN DE SISTEMA DE DISTRIBUCIÓN DE ENERGÍA ELÉCTRICA	74,757.05	74,757.05	0.00
CONSTRUCCIÓN DE SISTEMA DE DISTRIBUCIÓN DE ENERGÍA ELÉCTRICA (285,840.60	285,840.60	0.00
INSTALACIÓN DE SISTEMA FOTOVOLTAICO EN LA COMUNIDAD EL NANCÍ	145,551.82	145,551.82	0.00
VERIFICACIÓN, LEVANTAMIENTO Y DISEÑO	1,474,137.15	1,474,137.15	0.00
UNIDAD EJECUTORA ELECTRIFICACIÓN RURAL	7,807,021.33	7,804,818.43	2,202.90
CONSTRUCCIÓN DE SISTEMA DE DISTRIBUCIÓN DE ENERGÍA ELÉCTRICA	9,021.05	9,021.05	0.00
CONSTRUCCIÓN DE SISTEMA DE DISTRIBUCIÓN DE ENERGÍA ELÉCTRICA	11,614.47	11,614.47	0.00
CONSTRUCCIÓN DE SISTEMA DE DISTRIBUCIÓN DE ENERGÍA ELÉCTRICA	3,726.74	3,726.74	0.00
CONSTRUCCIÓN DE SISTEMA DE DISTRIBUCIÓN DE ENERGÍA ELÉCTRICA	4,814.09	4,814.09	0.00
CONSTRUCCIÓN DE SISTEMA DE DISTRIBUCIÓN DE ENERGÍA ELÉCTRICA	9,164.50	9,164.50	0.00
CONSTRUCCIÓN DE SISTEMA DE DISTRIBUCIÓN DE ENERGÍA ELÉCTRICA	3,196.83	3,196.83	0.00
CONSTRUCCIÓN DE SISTEMA DE DISTRIBUCIÓN DE ENERGÍA ELÉCTRICA	6,726.74	6,726.74	0.00
CONSTRUCCIÓN DE SISTEMA DE DISTRIBUCIÓN DE ENERGÍA ELÉCTRICA	5,389.60	5,389.60	0.00
CONSTRUCCIÓN DE SISTEMA DE DISTRIBUCIÓN DE ENERGÍA ELÉCTRICA	16,568.57	16,568.57	0.00
CONSTRUCCIÓN DE SISTEMA DE DISTRIBUCIÓN DE ENERGÍA ELÉCTRICA	10,874.50	10,874.50	0.00
CONSTRUCCIÓN DE SISTEMA DE DISTRIBUCIÓN DE ENERGÍA ELÉCTRICA	5,635.31	5,635.31	0.00
CONSTRUCCIÓN DE SISTEMA DE DISTRIBUCIÓN DE ENERGÍA ELÉCTRICA	21,131.46	21,131.46	0.00
CONSTRUCCIÓN DE SISTEMA DE DISTRIBUCIÓN DE ENERGÍA ELÉCTRICA	3,024.21	3,024.21	0.00
CONSTRUCCIÓN DE SISTEMA DE DISTRIBUCIÓN DE ENERGÍA ELÉCTRICA	10,391.57	10,391.57	0.00
CONSTRUCCIÓN DE SISTEMA DE DISTRIBUCIÓN DE ENERGÍA ELÉCTRICA	26,108.10	26,108.10	0.00
CONSTRUCCIÓN DE SISTEMA DE DISTRIBUCIÓN DE ENERGÍA ELÉCTRICA	12,350.90	12,350.90	0.00
CONSTRUCCIÓN DE SISTEMA DE DISTRIBUCIÓN DE ENERGÍA ELÉCTRICA	10,197.53	10,197.53	0.00
CONSTRUCCIÓN DE SISTEMA DE DISTRIBUCIÓN DE ENERGÍA ELÉCTRICA	2,386.01	2,386.01	0.00
CONSTRUCCIÓN DE SISTEMA DE DISTRIBUCIÓN DE ENERGÍA ELÉCTRICA	5,829.61	5,829.61	0.00
CONSTRUCCIÓN DE SISTEMA DE DISTRIBUCIÓN DE ENERGÍA ELÉCTRICA	9,954.90	9,954.90	0.00
CONSTRUCCIÓN DE SISTEMA DE DISTRIBUCIÓN DE ENERGÍA ELÉCTRICA	10,769.80	10,769.80	0.00
CONSTRUCCIÓN DE SISTEMA DE DISTRIBUCIÓN DE ENERGÍA ELÉCTRICA	13,607.09	13,607.09	0.00
CONSTRUCCIÓN DE SISTEMA DE DISTRIBUCIÓN DE ENERGÍA ELÉCTRICA	15,606.49	15,606.49	0.00
UNIDAD EJECUTORA(FAROL-ER)	415,808.00	402,664.82	13,143.18
CONSTRUCCIÓN DE SISTEMA DE DISTRIBUCIÓN DE ENERGÍA ELÉCTRICA	2,530.28	2,530.28	0.00
CONSTRUCCIÓN DE SISTEMA DE DISTRIBUCIÓN DE ENERGÍA ELÉCTRICA	552.18	552.18	0.00
CONSTRUCCIÓN DE SISTEMA DE DISTRIBUCIÓN DE ENERGÍA ELÉCTRICA	6,760.92	6,760.92	0.00
CONSTRUCCIÓN DE SISTEMA DE DISTRIBUCIÓN DE ENERGÍA ELÉCTRICA	4,219.59	4,219.59	0.00

Cuadro No. 18

SUBSISTEMA : SIEP

PRODUCCION 2010

PAGINA: 11 de 11

APLICACION : ANEXO CIER

MINISTERIO DE HACIENDA Y CREDITO PUBLICO

FECHA: 11/03/2011

ENTIDAD : DGP

EJECUCION DE ASIGNACION ALIVIO HIPC DE LA DEUDA EXTERNA PARA GASTO

HORA: 10:42:40 AM

USUARIO : DGP027

EN POBREZA

REPORTE: PRPSIEP134

DE: ENERO

A: DICIEMBRE

ORGANISMO/PROGRAMA/PROYECTO/ACTIVIDAD	PRESUPUESTO ACTUALIZADO	***** GASTO DE CAPITAL *****	
		DEVENGADO ACUMULADO	SALDO DEVENGAR
RENTAS DEL TESORO / ALIVIO BID			
MINISTERIO DE ENERGÍA Y MINAS			
ELECTRICIDAD Y RECURSOS RENOVABLES			
CONSTRUCCIÓN DE SISTEMA DE DISTRIBUCIÓN DE ENERGÍA ELÉCTRICA	2,759.77	2,759.77	0.00
CONSTRUCCIÓN DE SISTEMA DE DISTRIBUCIÓN DE ENERGÍA ELÉCTRICA	5,741.58	5,741.58	0.00
CONSTRUCCIÓN DE SISTEMA DE DISTRIBUCIÓN DE ENERGÍA ELÉCTRICA	5,006.21	5,006.21	0.00
CONSTRUCCIÓN DE SISTEMA DE DISTRIBUCIÓN DE ENERGÍA ELÉCTRICA	2,503.38	2,503.38	0.00
CONSTRUCCIÓN DE SISTEMA DE DISTRIBUCIÓN DE ENERGÍA ELÉCTRICA	2,666.43	2,666.43	0.00
CONSTRUCCIÓN DE SISTEMA DE DISTRIBUCIÓN DE ENERGÍA ELÉCTRICA	5,486.33	5,486.33	0.00
CONSTRUCCIÓN DE SISTEMA DE DISTRIBUCIÓN DE ENERGÍA ELÉCTRICA	2,806.39	2,806.39	0.00
CONSTRUCCIÓN DE SISTEMA DE DISTRIBUCIÓN DE ENERGÍA ELÉCTRICA	2,826.68	2,652.43	174.25
CONSTRUCCIÓN DE SISTEMA DE DISTRIBUCIÓN DE ENERGÍA ELÉCTRICA	3,437.66	3,437.66	0.00
CONSTRUCCIÓN DE SISTEMA DE DISTRIBUCIÓN DE ENERGÍA ELÉCTRICA	1,501.25	1,501.25	0.00
CONSTRUCCIÓN DE SISTEMA DE DISTRIBUCIÓN DE ENERGÍA ELÉCTRICA	499.01	499.01	0.00
CONSTRUCCIÓN DE SISTEMA DE DISTRIBUCIÓN DE ENERGÍA ELÉCTRICA	3,845.00	3,136.92	708.08
CONSTRUCCIÓN DE SISTEMA DE DISTRIBUCIÓN DE ENERGÍA ELÉCTRICA	2,594.00	2,069.20	524.80
CONSTRUCCIÓN DE SISTEMA DE DISTRIBUCIÓN DE ENERGÍA ELÉCTRICA	5,327.79	5,327.79	0.00
CONSTRUCCIÓN DE SISTEMA DE DISTRIBUCIÓN DE ENERGÍA ELÉCTRICA	23,389.55	23,389.55	0.00
CONSTRUCCIÓN DE SISTEMA DE DISTRIBUCIÓN DE ENERGÍA ELÉCTRICA	8,761.00	7,719.81	1,041.19
UNIDAD EJECUTORA INSTALACIONES INTERNAS EN BARRIOS DESPROTE	59,911.00	59,911.00	0.00
UNIDAD EJECUTORA DE INSTALACIÓN DE SISTEMA FOTOVOLTAICO	124,938.57	124,938.57	0.00
ESTUDIO Y DISEÑO DE INSTALACIÓN DE SISTEMA FOTOVOLTAICO	42,000.00	42,000.00	0.00
ASIGNACIONES Y SUBVENCIONES	1,689,000.00	255,836.32	1,433,163.68
PROGRAMA DE APOYO AL FORTALECIMIENTO DE LA PLANIFICACIÓN ESTRATÉGICA Y LA PREINVERSIÓN	1,689,000.00	255,836.32	1,433,163.68
VALORACIÓN DEL POTENCIAL EÓLICO EN MONKEY POINT Y BLUEFIELDS	120,000.00	0.00	120,000.00
MEJORAMIENTO DEL SISTEMA DE AGUA POTABLE Y SANEAMIENTO PAR/	414,655.00	255,836.32	158,818.68
ESTUDIO DE FACTIBILIDAD Y DISEÑO PARA LA ESTRUCUTRA DE RODAMI	349,660.31	0.00	349,660.31
ESTUDIO DE FACTIBILIDAD Y DISEÑO PARA EL MEJORAMIENTO DEL TRAI	700,000.00	0.00	700,000.00
REVISIÓN DEL DISEÑO DEL TRAMO CÁDENAS - RIO MENA - COLÓN	100,000.00	0.00	100,000.00
ESTUDIO DE FACTIBILIDAD Y DISEÑO PARA LA CARRETERA ESQUIPULAS	4,684.69	0.00	4,684.69
RENTAS DEL TESORO / ALIVIO BCIE	60,200,000.00	60,200,000.00	0.00
MINISTERIO AGROPECUARIO Y FORESTAL	10,200,000.00	10,200,000.00	0.00
PROGRAMA PRODUCTIVO ALIMENTARIO	10,200,000.00	10,200,000.00	0.00
DIRECCIÓN Y COORDINACIÓN DEL PROGRAMA AGROALIMENTARIO DE S	10,200,000.00	10,200,000.00	0.00
ASIGNACIONES Y SUBVENCIONES	50,000,000.00	50,000,000.00	0.00
BANCO DE FOMENTO A LA PRODUCCION (PRODUZCAMOS)	50,000,000.00	50,000,000.00	0.00
BANCO DE FOMENTO A LA PRODUCCIÓN (PRODUZCAMOS)	50,000,000.00	50,000,000.00	0.00
RENTAS DEL TESORO / ALIVIO FIDA	17,890,000.00	17,873,732.14	16,267.86
MINISTERIO AGROPECUARIO Y FORESTAL	17,890,000.00	17,873,732.14	16,267.86
PROGRAMA PRODUCTIVO ALIMENTARIO	17,890,000.00	17,873,732.14	16,267.86
BONO PRODUCTIVO ALIMENTARIO	17,890,000.00	17,873,732.14	16,267.86
TOTAL REPORTE:	918,207,000.00	913,078,766.54	5,128,233.46

Cuadro No. 19

SUBSISTEMA : SIEP
 APLICACION : SIEP
 ENTIDAD : DGP
 USUARIO : DGP027

PRODUCCION 2010
 MINISTERIO DE HACIENDA Y CREDITO PUBLICO
 PROGRAMAS ESPECIFICOS
 ESTRATEGIA REDUCCION DE LA POBREZA (RECLASIFICACION ERCEP)

PAGINA: 1 de 46
 FECHA: 11/03/2011
 HORA: 10:24:15 AM
 REPORTE: PRPSIEP125A

ACTUALIZADO Y DEVENGADO (CORDOBAS)
 DE: ENERO A: DICIEMBRE

INSTITUCION	PRESUPUESTO ACTUALIZADO	DEVENGADO		TOTAL	SALDO POR DEVENGAR
		CORRIENTE	CAPITAL		
PRESIDENCIA DE LA REPÚBLICA	9,874,398.00	792,987.82	9,073,558.00	9,866,545.82	7,852.18
DESPACHO DE LA PRESIDENCIA	9,078,000.00	0.00	9,073,558.00	9,073,558.00	4,442.00
Equipamiento Centro de Desarrollo Infantil Muy Muy	0.00	0.00	0.00	0.00	0.00
Construcción Centros de Desarrollo Infantil Waspán	2,744,375.50	0.00	2,744,375.50	2,744,375.50	0.00
Equipamiento Centro de Desarrollo Infantil Subtiava	0.00	0.00	0.00	0.00	0.00
Remodelación Centro de Desarrollo Infantil Subtiava	1,715,400.70	0.00	1,715,400.70	1,715,400.70	0.00
Construcción Centro de Desarrollo Infantil Juigalpa	2,005,473.05	0.00	2,005,473.05	2,005,473.05	0.00
Construcción Centro de Desarrollo Infantil Muy Muy	2,608,308.75	0.00	2,608,308.75	2,608,308.75	0.00
Equipamiento Centro de Desarrollo Infantil Juigalpa	4,442.00	0.00	0.00	0.00	4,442.00
CONSEJO NACIONAL DE PROTECCION Y ATENCION INTEGRAL A LA NIÑEZ Y /	796,398.00	792,987.82	0.00	792,987.82	3,410.18
Consejo Nacional de Protección y Atención Integral a la Niñez y Adolescencia	796,398.00	792,987.82	0.00	792,987.82	3,410.18
MINISTERIO DE DEFENSA	47,209,080.00	46,608,803.92	0.00	46,608,803.92	600,276.08
DEFENSA NACIONAL	47,209,080.00	46,608,803.92	0.00	46,608,803.92	600,276.08
Defensa Civil	12,209,080.00	11,608,803.92	0.00	11,608,803.92	600,276.08
Operaciones Humanitarias para Atender Desastres Naturales	35,000,000.00	35,000,000.00	0.00	35,000,000.00	0.00
MINISTERIO DE FOMENTO, INDUSTRIA Y COMERCIO	35,522,158.00	14,672,070.50	6,918,890.90	21,590,961.40	13,931,196.60
FOMENTO EMPRESARIAL	26,499,758.00	8,591,313.50	4,278,890.90	12,870,204.40	13,629,553.60
Servicios de Fomento a la Micro, Pequeña y Mediana Empresa	1,012,390.00	934,972.28	0.00	934,972.28	77,417.72
Desarrollo de la Micro y Mediana Empresa/Préstamo 4468-NI	25,274,909.00	7,449,047.08	4,278,890.90	11,727,937.98	13,546,971.02
Programa de Apoyo a la Micro, Pequeña y Mediana Empresa Nicaraguense 2006-2010 (PROMIPYME)	212,459.00	207,294.14	0.00	207,294.14	5,164.86
FOMENTO A LAS EXPORTACIONES	257,400.00	0.00	0.00	0.00	257,400.00
Creaciones de Capacidades Exportadoras en Pymes y Fortalecimiento al Sistema Nacional de la Calidad	257,400.00	0.00	0.00	0.00	257,400.00
PARTIDAS NO ASIGNABLES A PROGRAMAS	8,765,000.00	6,080,757.00	2,640,000.00	8,720,757.00	44,243.00
Diseño de Planos Constructivos del Parque de Ferias de Expo-Venta Permanente	2,640,000.00	0.00	2,640,000.00	2,640,000.00	0.00
Transferencias al Instituto Nicaragüense de Apoyo a la Pequeña y Mediana Empresa (INPYME)	6,125,000.00	6,080,757.00	0.00	6,080,757.00	44,243.00
MINISTERIO DE EDUCACIÓN	5,132,298,663.20	4,553,535,240.52	318,647,775.00	4,872,183,015.52	260,115,647.68
ACTIVIDADES CENTRALES	665,776,441.37	578,675,605.27	1,283,003.70	579,958,608.97	85,817,832.40
Coordinación y Supervisión RAAS	10,808,382.66	10,121,772.79	0.00	10,121,772.79	686,609.87
Coordinación y Supervisión Nueva Segovia	10,032,249.84	10,053,398.77	0.00	10,053,398.77	-21,148.93
Coordinación y Supervisión Madriz	8,544,058.61	8,385,016.16	0.00	8,385,016.16	159,042.45
Educación de la Sexualidad y Promoción de la Salud	38,470,422.00	23,271,970.74	187,351.08	23,459,321.82	15,011,100.18
Dirección y Coordinación de Centros Privados Subvencionados	916,159.23	805,712.23	0.00	805,712.23	110,447.00
Coordinación y Supervisión León	12,628,114.51	12,464,024.55	0.00	12,464,024.55	164,089.96
Coordinación y Apoyo al Subsistema de Educación Autónoma Regional	25,044,103.07	23,230,224.32	0.00	23,230,224.32	1,813,878.75
Coordinación y Supervisión Jinotega	9,976,600.92	9,717,020.38	0.00	9,717,020.38	259,580.54
Sistema de Formación en Línea (Aula Mentor)	392,653.55	392,649.52	0.00	392,649.52	4.03
Gestión y Prevención de riesgos (desastres)	1,021,733.56	919,218.41	0.00	919,218.41	102,515.15
Centro de capacitación (PAEBANIC)	667,505.91	667,042.07	0.00	667,042.07	463.84
Coordinación y Supervisión Masaya	10,824,093.38	10,789,697.76	0.00	10,789,697.76	34,395.62
Provisión de infraestructura y Equipamiento escolar	0.00	0.00	0.00	0.00	0.00
Coordinación y Supervisión Chontales	8,783,161.32	8,556,859.60	0.00	8,556,859.60	226,301.72
Coordinación de los Servicios Educativos Regulares	1,307,272.72	585,838.43	0.00	585,838.43	721,434.29
Servicios Fortalecimiento Institucional para la Gestión del MINED (PASEN)	109,738,000.00	54,832,583.61	1,095,652.62	55,928,236.23	53,809,763.77
Coordinación y Supervisión Chinandega	14,785,402.75	14,692,524.10	0.00	14,692,524.10	92,878.65
Servicios de Gestión Ambiental	543,117.46	543,117.46	0.00	543,117.46	0.00
Consejería Escolar	8,240,255.60	6,807,890.29	0.00	6,807,890.29	1,432,365.31
Coordinación y Supervisión Río San Juan	4,469,819.25	4,349,900.14	0.00	4,349,900.14	119,919.11

FILTRADO POR :

PARAMETROS ESPECIALES: Mes Inicial (MM)=1 / Mes Final (MM)=12 / Programa Especifico=6

PRODUCCION 2010

Cuadro No. 19

SUBSISTEMA : SIEP
 APLICACION : SIEP
 ENTIDAD : DGP
 USUARIO : DGP027

PRODUCCION 2010
 MINISTERIO DE HACIENDA Y CREDITO PUBLICO
 PROGRAMAS ESPECIFICOS
 ESTRATEGIA REDUCCION DE LA POBREZA (RECLASIFICACION ERCEP)

PAGINA: 2 de 46
 FECHA: 11/03/2011
 HORA: 10:24:15 AM
 REPORTE: PRPSIEP125A

ACTUALIZADO Y DEVENGADO (CORDOBAS)
 DE: ENERO A: DICIEMBRE

INSTITUCION	PRESUPUESTO ACTUALIZADO	DEVENGADO		SALDO POR DEVENGAR	
		CORRIENTE	CAPITAL		
MINISTERIO DE EDUCACIÓN					
ACTIVIDADES CENTRALES					
Coordinación y Supervisión Granada	8,286,292.24	8,131,955.69	0.00	8,131,955.69	154,336.55
Normación de Currículo	22,924,827.68	22,900,813.32	0.00	22,900,813.32	24,014.36
Coordinación y Supervisión Sector Minero	5,520,691.73	5,101,183.54	0.00	5,101,183.54	419,508.19
Coordinación y Supervisión Matagalpa	22,392,592.41	21,885,356.75	0.00	21,885,356.75	507,235.66
Coordinación y Supervisión Estelí	6,200,520.85	6,118,406.22	0.00	6,118,406.22	82,114.63
Coordinación de los Servicios Educativos No Regulares	17,761,996.76	17,916,311.05	0.00	17,916,311.05	-154,314.29
Servicios de Tecnología Educativa	9,008,838.19	8,303,252.71	0.00	8,303,252.71	705,585.48
Coordinación y Supervisión Managua	33,670,310.28	33,291,566.77	0.00	33,291,566.77	378,743.51
Servicios Administrativos y Financieros	174,629,878.62	167,211,555.28	0.00	167,211,555.28	7,418,323.34
Acceso a la Información Pública	1,757,680.73	1,694,495.73	0.00	1,694,495.73	63,185.00
Coordinación y Supervisión Boaco	7,601,956.71	7,482,234.98	0.00	7,482,234.98	119,721.73
Servicios de Comunicación Social	4,607,785.24	4,420,988.89	0.00	4,420,988.89	186,796.35
Educación Física y Deportes	693,107.99	494,130.10	0.00	494,130.10	198,977.89
Apoyo al Despliegue de la Estrategia Nacional de Educación (OEI/AECID)	1,483,792.00	1,082,589.32	0.00	1,082,589.32	401,202.68
Coordinación y Supervisión RAAN	4,237,771.60	4,099,473.79	0.00	4,099,473.79	138,297.81
Estudios de Preinversión y Supervisión de Obras de Infraestructura Escolar	6,453,497.03	6,501,951.68	0.00	6,501,951.68	-48,454.65
Coordinación y Supervisión Rivas	7,505,056.24	7,448,740.32	0.00	7,448,740.32	56,315.92
Programa Integral de Nutrición Escolar (PINE-MINED)	40,812,273.35	40,704,799.20	0.00	40,704,799.20	107,474.15
Coordinación y Supervisión Zelaya Central	2,961,184.59	2,795,929.01	0.00	2,795,929.01	165,255.58
Coordinación y Supervisión Carazo	10,073,280.79	9,903,409.59	0.00	9,903,409.59	169,871.20
PROYECTOS CENTRALES	85,814,119.03	0.00	85,746,838.04	85,746,838.04	67,280.99
Rehabilitación de Establecimientos Escolares del Departamento de Jinotega	1,348,900.63	0.00	1,348,900.63	1,348,900.63	0.00
Rehabilitación de Establecimientos Escolares del Departamento de Chinandega	745,085.76	0.00	745,085.76	745,085.76	0.00
Centro Escolar San Martín	0.00	0.00	0.00	0.00	0.00
Rehabilitación Centro Escolar El Jardín	930,628.00	0.00	930,627.54	930,627.54	0.46
Centro Escolar Edelberto Torrez	132,559.70	0.00	132,559.70	132,559.70	0.00
Rehabilitación Centro Escolar República de El Salvador.	1,988,215.70	0.00	1,988,215.70	1,988,215.70	0.00
Centro Escolar Mixta Morrito	0.00	0.00	0.00	0.00	0.00
Instituto La Concordia	1,969,280.99	0.00	1,969,280.14	1,969,280.14	0.85
Rehabilitación de Establecimientos Escolares del Departamento de Río San Juan	857,400.90	0.00	857,400.90	857,400.90	0.00
Rehabilitación Centro Escolar Benjamín Zeledón	3,194,882.71	0.00	3,194,882.71	3,194,882.71	0.00
Rehabilitación de Establecimientos Escolares del Departamento de Matagalpa	1,563,794.93	0.00	1,563,794.93	1,563,794.93	0.00
Instituto Luis Alberto Cabrales No.2	2,161,330.00	0.00	2,161,329.30	2,161,329.30	0.70
Rehabilitación Centro Escolar La Guaba	873,156.00	0.00	873,155.40	873,155.40	0.60
Centro Escolar Germán Pomares (Cristo Rey)	1,307,463.00	0.00	1,307,462.88	1,307,462.88	0.12
Centro Escolar Armida Bravo	862,138.00	0.00	862,137.12	862,137.12	0.88
Construcción de Aulas Prefabricadas en el Departamento de Managua	0.00	0.00	0.00	0.00	0.00
Rehabilitación Centro Escolar Juan de Dios Cabrera	980,990.23	0.00	980,990.23	980,990.23	0.00
Rehabilitación Centro Escolar El Cocal	0.00	0.00	0.00	0.00	0.00
Rehabilitación Centro Escolar Camilo Zapata	0.00	0.00	0.00	0.00	0.00
Supervisión de Obras-Escuelas e Institutos (PINRE)	1,044,472.00	0.00	1,022,963.72	1,022,963.72	21,508.28
Rehabilitación Instituto José Schendel	3,083,835.00	0.00	3,083,834.50	3,083,834.50	0.50
Rehabilitación de Establecimientos Escolares del Departamento de Managua	818,850.70	0.00	818,850.67	818,850.67	0.03
Centro Escolar Miguel Obando Martínez	3,457,950.00	0.00	3,457,949.86	3,457,949.86	0.14
Centro Escolar Santa Rita	72,509.23	0.00	72,509.23	72,509.23	0.00
Estudios de Infraestructura Escolar a Nivel Nacional	325,957.00	0.00	280,197.34	280,197.34	45,759.66
Rehabilitación Centro Escolar Elaisa Sandoval	919,252.00	0.00	919,251.49	919,251.49	0.51
Rehabilitación Centro Escolar Sukuas Abajo	1,652,835.00	0.00	1,652,834.51	1,652,834.51	0.49
Rehabilitación Centro Escolar Buena Esperanza	1,095,817.00	0.00	1,095,816.80	1,095,816.80	0.20
Rehabilitación Centro Escolar René Schick	2,200,287.00	0.00	2,200,286.54	2,200,286.54	0.46
Rehabilitación de Establecimientos Escolares del Departamento de Carazo	300,000.00	0.00	300,000.00	300,000.00	0.00
Centro Escolar Enmanuel Mongalo (Madriz)	2,727,332.00	0.00	2,727,331.08	2,727,331.08	0.92
Rehabilitación Centro Escolar Cayetano Estrella Díaz	1,165,130.77	0.00	1,165,130.01	1,165,130.01	0.76

FILTRADO POR :

PARAMETROS ESPECIALES: Mes Inicial (MM)=1 / Mes Final (MM)=12 / Programa Especifico=6

PRODUCCION 2010

Cuadro No. 19

SUBSISTEMA : SIEP
 APLICACION : SIEP
 ENTIDAD : DGP
 USUARIO : DGP027

PRODUCCION 2010
 MINISTERIO DE HACIENDA Y CREDITO PUBLICO
 PROGRAMAS ESPECIFICOS
 ESTRATEGIA REDUCCION DE LA POBREZA (RECLASIFICACION ERCEP)

PAGINA: 3 de 46
 FECHA: 11/03/2011
 HORA: 10:24:15 AM
 REPORTE: PRPSIEP125A

ACTUALIZADO Y DEVENGADO (CORDOBAS)
 DE: ENERO A: DICIEMBRE

INSTITUCION	PRESUPUESTO ACTUALIZADO	DEVENGADO			SALDO POR DEVENGAR
		CORRIENTE	CAPITAL	TOTAL	
MINISTERIO DE EDUCACIÓN					
PROYECTOS CENTRALES					
Rehabilitación Centro Escolar Raúl Madríz Caballero	1,606,128.00	0.00	1,606,127.35	1,606,127.35	0.65
Instituto Nacional Juan José Rodríguez	9,120,000.00	0.00	9,120,000.00	9,120,000.00	0.00
Rehabilitación Centro Escolar La Esperanza	1,643,967.00	0.00	1,643,966.22	1,643,966.22	0.78
Rehabilitación Centro Escolar Caracolitos Negros	1,644,776.00	0.00	1,644,775.87	1,644,775.87	0.13
Centro Escolar Nicarao	95,562.50	0.00	95,562.50	95,562.50	0.00
Rehabilitación Centro Escolar Luis Emilio Herrera	413,984.31	0.00	413,984.31	413,984.31	0.00
Rehabilitación Centro Escolar La Independencia	1,732,152.10	0.00	1,732,152.10	1,732,152.10	0.00
Centro Escolar El Salto	0.00	0.00	0.00	0.00	0.00
Centro Escolar El Silencio No.2	0.00	0.00	0.00	0.00	0.00
Centro Escolar Enmanuel Mongalo y Rubio (Estelí)	743,040.09	0.00	743,040.09	743,040.09	0.00
Centro Escolar Santa Elena (Anexo Escuela Pedro Joaquín Chamorro)	3,245,638.00	0.00	3,245,637.78	3,245,637.78	0.22
Centro Escolar La Esperanza (Boaco)	940,377.00	0.00	940,376.80	940,376.80	0.20
Centro Escolar Miguel Larreynaga	2,251,067.00	0.00	2,251,066.66	2,251,066.66	0.34
Rehabilitación Centro Escolar José Román Aragón	1,412,645.12	0.00	1,412,645.12	1,412,645.12	0.00
Centro Escolar Ana María Wedjesjo	2,509,130.91	0.00	2,509,129.94	2,509,129.94	0.97
Rehabilitación Centro Escolar Tenderí	2,288,222.00	0.00	2,288,221.97	2,288,221.97	0.03
Rehabilitación de Establecimientos Escolares del Departamento de Estelí	671,320.85	0.00	671,320.85	671,320.85	0.00
Centro Escolar Salomón de la Selva	128,234.26	0.00	128,234.26	128,234.26	0.00
Rehabilitación Centro Escolar La Esperanza (Jinotega)	825,144.02	0.00	825,144.02	825,144.02	0.00
Centro Escolar San Nicolás	1,011,953.00	0.00	1,011,952.89	1,011,952.89	0.11
Centro Escolar Las Tranqueras	0.00	0.00	0.00	0.00	0.00
Dotación de Pupitres y Set de Mobiliario para Preescolar y Maestros a Nivel Nacional (PINRE)	8,255,850.00	0.00	8,255,850.00	8,255,850.00	0.00
Rehabilitación Centro Escolar 14 de Septiembre	1,629,571.14	0.00	1,629,571.14	1,629,571.14	0.00
Rehabilitación Centro Escolar Carrusel	1,231,553.00	0.00	1,231,552.21	1,231,552.21	0.79
Centro Escolar Rafaela Herrera	1,791,790.00	0.00	1,791,789.39	1,791,789.39	0.61
Centro Escolar Pablo José Gómez Salgado	1,456,203.00	0.00	1,456,202.40	1,456,202.40	0.60
Rehabilitación Centro Escolar Ofelia Larios	1,385,755.48	0.00	1,385,755.48	1,385,755.48	0.00
FORMACIÓN Y DESARROLLO PROFESIONAL DOCENTE	98,188,028.73	46,671,629.50	36,472,541.81	83,144,171.31	15,043,857.42
Redes Constructoras del Respeto a los Derechos Humanos	1,335,750.00	730,768.20	0.00	730,768.20	604,981.80
Dotación de Mobiliario y Equipo	9,000,000.00	0.00	8,996,955.84	8,996,955.84	3,044.16
Nicaragua Unida en una Respuesta Concertada hacia la Contención de la Epidemia VIH-SIDA -FMR	6,688,687.00	2,034,495.07	106,763.14	2,141,258.21	4,547,428.79
Educación de Calidad para Todos (UNICEF) Proyecto Educación Básica y Políticas Educativas UNICEF	1,452,277.95	750,920.63	0.00	750,920.63	701,357.32
Formación Inicial a Docentes	26,161,220.43	24,518,505.81	0.00	24,518,505.81	1,642,714.62
Escuela Normal Central de Managua	500,000.00	0.00	499,999.81	499,999.81	0.19
Escuela Normal Rigoberto Cabezas	4,571,830.72	0.00	4,571,830.72	4,571,830.72	0.00
Escuela Normal Ricardo Morales Avilés	5,853,663.17	0.00	5,853,662.17	5,853,662.17	1.00
Escuela Normal José Martí	16,443,331.11	0.00	16,443,330.13	16,443,330.13	0.98
Escuela Normal Gran Ducado de Luxemburgo	0.00	0.00	0.00	0.00	0.00
Nicaragua Compromiso y Acciones en el Control de la Tuberculosis por una Comunidad Saludable- FMR	2,296,820.00	345,326.25	0.00	345,326.25	1,951,493.75
Nicaragua Polo de Prevención y Control de la Malaria en Mesoamérica	880,222.00	635,877.33	0.00	635,877.33	244,344.67
Formación Continua a Docentes	19,576,593.27	15,991,053.09	0.00	15,991,053.09	3,585,540.18
Capacitación en Gestión de Riesgo (Educación de Calidad para Todos)	1,271,150.10	508,034.92	0.00	508,034.92	763,115.18
Consejería Escolar (Educación de Calidad para Todos)	2,156,482.98	1,156,648.20	0.00	1,156,648.20	999,834.78
EDUCACIÓN PRIMARIA	3,573,360,852.26	3,314,965,438.39	123,851,229.05	3,438,816,667.44	134,544,184.82
Centro Escolar Benjamín Zeledón	5,746,558.62	0.00	5,639,264.13	5,639,264.13	107,294.49
Centro Escolar José Santos Zelaya	4,393,523.94	0.00	4,202,180.09	4,202,180.09	191,343.85
Mantenimiento y Reparación de Aulas	0.00	0.00	0.00	0.00	0.00
Centro Escolar María Llanes Rodríguez	4,110,690.47	0.00	4,110,690.47	4,110,690.47	0.00
Centro Escolar El Bijagual	2,172,075.10	0.00	2,172,075.10	2,172,075.10	0.00
Dirección y Coordinación de Educación Primaria Regular	6,933,732.90	6,858,650.88	0.00	6,858,650.88	75,082.02
Centro Escolar Jairo José Suárez	6,259,490.97	0.00	5,983,250.43	5,983,250.43	276,240.54

FILTRADO POR :

PARAMETROS ESPECIALES: Mes Inicial (MM)=1 / Mes Final (MM)=12 / Programa Especifico=6

PRODUCCION 2010

Cuadro No. 19

SUBSISTEMA : SIEP
 APLICACION : SIEP
 ENTIDAD : DGP
 USUARIO : DGP027

PRODUCCION 2010
 MINISTERIO DE HACIENDA Y CREDITO PUBLICO
 PROGRAMAS ESPECIFICOS
 ESTRATEGIA REDUCCION DE LA POBREZA (RECLASIFICACION ERCEP)

PAGINA: 4 de 46
 FECHA: 11/03/2011
 HORA: 10:24:15 AM
 REPORTE: PRPSIEP125A

ACTUALIZADO Y DEVENGADO (CORDOBAS)
 DE: ENERO A: DICIEMBRE

INSTITUCION	PRESUPUESTO ACTUALIZADO	DEVENGADO			SALDO POR DEVENGAR
		CORRIENTE	CAPITAL	TOTAL	
MINISTERIO DE EDUCACIÓN					
EDUCACIÓN PRIMARIA					
Rehabilitación y Equipamiento de Centros Escolares en la Región Norte de Nicaragua (Fase V)	0.00	0.00	0.00	0.00	0.00
Servicios de Alfabetización	19,133,866.75	8,945,593.02	736,669.00	9,682,262.02	9,451,604.73
Servicios de Educación Primaria Regular	2,782,079,505.19	2,767,467,347.51	0.00	2,767,467,347.51	14,612,157.68
Centro Escolar Ricardo Morales Avilés	7,365,523.11	0.00	7,365,523.11	7,365,523.11	0.00
Servicios de Primaria No Regular	124,942,990.32	122,952,235.17	0.00	122,952,235.17	1,990,755.15
Centro Escolar San Andrés de Boboqué	5,870,975.84	0.00	5,712,682.86	5,712,682.86	158,292.98
Centro Escolar José Dolores Rivera	4,841,987.24	0.00	4,679,361.99	4,679,361.99	162,625.25
Instituto Nacional de Segovias	4,399,017.07	0.00	4,399,017.07	4,399,017.07	0.00
Centro Escolar Quebrada Honda	3,523,087.10	0.00	3,371,562.91	3,371,562.91	151,524.19
Centro Escolar Rubén Darío	3,894,815.30	0.00	3,894,815.30	3,894,815.30	0.00
Centro Escolar Adilia Irías	3,078,305.38	0.00	3,078,305.38	3,078,305.38	0.00
Alfabetización, Educación Básica y Habilitación Laboral (OEI/Generaliat Valenciana)	19,474,000.00	19,294,535.19	0.00	19,294,535.19	179,464.81
Dirección y Coordinación de Educación Primaria No Regular	7,469,417.49	7,866,421.45	0.00	7,866,421.45	-397,003.96
Centro Escolar La Rica	4,195,860.27	0.00	4,195,860.27	4,195,860.27	0.00
Supervisión de Obras - Centros Escolares en la Región Norte de Nicaragua	110,000.00	0.00	73,255.00	73,255.00	36,745.00
Centro Escolar La Corona	5,156,057.82	0.00	4,841,484.95	4,841,484.95	314,572.87
Centro Escolar Monseñor José del Carmen Suazo	2,070,179.08	0.00	2,070,179.08	2,070,179.08	0.00
Centro Escolar José Dolores Estrada	6,150,090.55	0.00	6,150,090.55	6,150,090.55	0.00
Seguridad Alimentaria Nutricional - Regular (Educación de Calidad para Todos)	336,060,510.46	234,866,146.00	0.00	234,866,146.00	101,194,364.46
Centro Escolar San Isidro	2,774,578.95	0.00	2,651,765.04	2,651,765.04	122,813.91
Centro Escolar Monseñor Oscar Arnulfo Romero	9,086,153.85	0.00	9,086,153.85	9,086,153.85	0.00
Centro Escolar Felicitia Ponce de Rodríguez	5,250,869.00	0.00	5,250,869.00	5,250,869.00	0.00
Centro Escolar Reino de Suecia	4,130,022.76	0.00	4,129,448.41	4,129,448.41	574.35
Centro Escolar Lesbia López	6,822,759.55	0.00	6,503,549.50	6,503,549.50	319,210.05
Centro Escolar 14 de Septiembre	3,731,386.98	0.00	3,731,386.98	3,731,386.98	0.00
Centro Escolar Santa Ana	3,118,489.65	0.00	3,118,489.65	3,118,489.65	0.00
Mantenimiento y Reparación de Mobiliario Escolar	3,999,993.15	999,993.15	0.00	999,993.15	3,000,000.00
Centro Escolar Rubén Darío (Esteli)	5,705,164.46	0.00	5,705,164.46	5,705,164.46	0.00
Centro Escolar Efraín Salcedo	3,363,962.94	0.00	3,363,962.94	3,363,962.94	0.00
Alfabetización y Educación Básica de Jóvenes y Adultos (PAEBANIC FASE V)	27,941,058.99	27,571,718.96	0.00	27,571,718.96	369,340.03
Fortalecimiento de la Alfabetización y Postalfabetización	27,632,950.65	25,409,634.53	0.00	25,409,634.53	2,223,316.12
Subvención a Centros Escolares - Primaria	92,737,028.83	92,733,162.53	0.00	92,733,162.53	3,866.30
Instituto Nacional de Madriz	7,634,171.53	0.00	7,634,171.53	7,634,171.53	0.00
EDUCACIÓN SECUNDARIA	551,940,426.35	476,132,316.68	70,763,853.38	546,896,170.06	5,044,256.29
Instituto Enmanuel Mongalo	2,849,042.32	0.00	2,849,042.32	2,849,042.32	0.00
Dotación de Mobiliario y Equipo	3,608,934.98	0.00	3,488,595.74	3,488,595.74	120,339.24
Rehabilitación y Equipamiento del Instituto Ramírez Goyena de Managua	1,986,003.99	0.00	1,986,003.99	1,986,003.99	0.00
Habilitación Laboral	0.00	0.00	0.00	0.00	0.00
Dirección y Coordinación de Educación Técnica	3,361,547.58	3,342,462.75	0.00	3,342,462.75	19,084.83
Instituto Miguel de Cervantes	1,938,116.81	0.00	1,938,116.81	1,938,116.81	0.00
Secundaria No Regular	6,355,386.40	2,474,845.00	0.00	2,474,845.00	3,880,541.40
Formación Técnica y Politécnica	253,659.34	243,175.66	0.00	243,175.66	10,483.68
Habilitación Laboral para Privados de Libertad a Nivel Nacional	1,450,763.00	1,093,475.95	0.00	1,093,475.95	357,287.05
Instituto Once de Septiembre	2,269,500.01	0.00	2,269,500.01	2,269,500.01	0.00
Servicios de Educación Secundaria Regular	454,577,257.68	454,562,657.68	0.00	454,562,657.68	14,600.00
Dotación de Mobiliario y Equipo	4,819,879.34	0.00	4,703,070.64	4,703,070.64	116,808.70
Instituto Azarías H. Pallais	3,089,834.15	0.00	3,089,834.15	3,089,834.15	0.00
Rehabilitación y Equipamiento del Instituto Maestro Gabriel de Managua	1,005,062.03	0.00	1,005,062.03	1,005,062.03	0.00
Fomento de la Cultura Emprendedora	1,613,559.00	1,324,956.87	0.00	1,324,956.87	288,602.13
Instituto Gustavo Carrión	21,888,666.31	0.00	21,888,666.31	21,888,666.31	0.00
Rehabilitación Instituto Nacional Josefa Toledo de Juigalpa	0.00	0.00	0.00	0.00	0.00
Rehabilitación Instituto Nacional Eliseo Picado de Matagalpa	0.00	0.00	0.00	0.00	0.00

FILTRADO POR :

PARAMETROS ESPECIALES: Mes Inicial (MM)=1 / Mes Final (MM)=12 / Programa Especifico=6

PRODUCCION 2010

Cuadro No. 19

SUBSISTEMA : SIEP
 APLICACION : SIEP
 ENTIDAD : DGP
 USUARIO : DGP027

PRODUCCION 2010
MINISTERIO DE HACIENDA Y CREDITO PUBLICO
PROGRAMAS ESPECIFICOS
ESTRATEGIA REDUCCION DE LA POBREZA (RECLASIFICACION ERCEP)

PAGINA: 5 de 46
 FECHA: 11/03/2011
 HORA: 10:24:15 AM
 REPORTE: PRPSIEP125A

ACTUALIZADO Y DEVENGADO (CORDOBAS)
DE: ENERO A: DICIEMBRE

INSTITUCION	PRESUPUESTO ACTUALIZADO	DEVENGADO			SALDO POR DEVENGAR
		CORRIENTE	CAPITAL	TOTAL	
MINISTERIO DE EDUCACIÓN					
EDUCACIÓN SECUNDARIA					
Instituto Salomón de la Selva	9,256,760.00	0.00	9,256,759.18	9,256,759.18	0.82
Dotación de Equipos, Materiales y Suministros	1,260,000.00	0.00	1,099,349.40	1,099,349.40	160,650.60
Instituto Técnico de Bosawás	0.00	0.00	0.00	0.00	0.00
Estudio de Preinversión, Rehabilitación y Equipamiento Instituto Nacional Josefa Toledo, Municipio de Juigalpa	877,759.00	0.00	862,240.61	862,240.61	15,518.39
Instituto República de Dinamarca	12,769,879.69	0.00	12,769,879.69	12,769,879.69	0.00
Instituto Santa Cruz	1,823,506.71	0.00	1,823,506.71	1,823,506.71	0.00
Dirección y Coordinación de Educación Secundaria Regular	1,709,812.50	1,709,812.39	0.00	1,709,812.39	0.11
Rehabilitación Instituto Nacional Rigoberto López Pérez de Managua	0.00	0.00	0.00	0.00	0.00
Estudio de Preinversión, Rehabilitación y Equipamiento del Instituto Nacional Eliseo Picado, Municipio de Matagalpa	994,923.00	0.00	977,333.91	977,333.91	17,589.09
Jóvenes Emprendedores (OEI/AECID)	962,808.00	933,679.93	0.00	933,679.93	29,128.07
Instituto de Excelencia Académica Sandino (IDEAS)	2,616,163.00	2,616,163.00	0.00	2,616,163.00	0.00
Dirección y Coordinación de Educación Secundaria No Regular	7,831,087.51	7,831,087.45	0.00	7,831,087.45	0.06
Estudio de Preinversión, Rehabilitación y Equipamiento del Instituto Nacional Rigoberto López Pérez de Managua	770,514.00	0.00	756,891.88	756,891.88	13,622.12
EDUCACIÓN PREESCOLAR	108,405,004.22	92,780,135.10	290,203.43	93,070,338.53	15,334,665.69
Educación Inicial Intercultural Costa Caribe Nicaragüense (CCN-Bluefields)	1,658,589.00	1,043,817.59	0.00	1,043,817.59	614,771.41
Inclusión Educativa y Social de la Niñez (Junta Andalucía)	2,589,395.00	2,589,389.32	0.00	2,589,389.32	5.68
Alfabetización y Escolarización de la Niñez	803,151.15	356,658.50	0.00	356,658.50	446,492.65
Servicios de Educación Primaria Multigrado	277,890.00	275,410.90	0.00	275,410.90	2,479.10
Seguridad Alimentaria Nutricional - No Regular (Educación de Calidad para Todos)	9,600,585.49	3,273,129.07	96,460.56	3,369,589.63	6,230,995.86
Formación de Formadores en Educación Inicial	2,042,444.12	1,715,108.15	0.00	1,715,108.15	327,335.97
Servicios de Educación Primaria para Extraedad	5,302,800.00	2,964,449.75	193,742.87	3,158,192.62	2,144,607.38
Dirección y Coordinación de Preescolar Regular	1,267,676.07	1,238,213.57	0.00	1,238,213.57	29,462.50
Educación Inicial y Preescolar (Educación de Calidad para Todos - UNICEF)	1,605,000.00	877,788.17	0.00	877,788.17	727,211.83
Educación Multigrado (Educación de Calidad para Todos - UNICEF)	928,833.40	451,249.90	0.00	451,249.90	477,583.50
Educación Extraedad (Educación de Calidad para Todos - UNICEF)	2,997,795.57	1,996,093.24	0.00	1,996,093.24	1,001,702.33
Preescolares Comunitarios	48,486,043.20	45,156,500.00	0.00	45,156,500.00	3,329,543.20
Servicios de Educación Preescolar Regular	21,090,747.77	21,090,747.77	0.00	21,090,747.77	0.00
Formación de Educadoras de Preescolar en Educación Inicial (OEI/AECID)	1,887,298.88	1,887,215.22	0.00	1,887,215.22	83.66
Dirección y Coordinación de Educación No Regular de la Niñez	7,866,754.57	7,864,363.95	0.00	7,864,363.95	2,390.62
EDUCACIÓN ESPECIAL	48,813,791.24	44,310,115.58	240,105.59	44,550,221.17	4,263,570.07
Servicios de Educación Especial	35,779,822.22	35,240,134.18	0.00	35,240,134.18	539,688.04
Educación Especial Oportunidades para la Niñez con Discapacidad	5,708,736.76	4,016,893.51	101,165.83	4,118,059.34	1,590,677.42
Dirección y Coordinación Educación Especial	5,966,924.81	3,999,003.65	0.00	3,999,003.65	1,967,921.16
Capacitación y Fortalecimiento Institucional para la Educación Especial (OEI/MEC-España)	1,358,307.45	1,054,084.24	138,939.76	1,193,024.00	165,283.45
MINISTERIO AGROPECUARIO Y FORESTAL					
PROGRAMA PRODUCTIVO ALIMENTARIO	254,149,254.38	71,712,972.42	99,778,709.41	171,491,681.83	82,657,572.55
Dirección y Coordinación del Programa Agroalimentario de Semilla	38,664,087.43	4,259,639.73	30,060,075.07	34,319,714.80	4,344,372.63
Bono Productivo Alimentario	208,337,748.44	60,305,914.18	69,718,634.34	130,024,548.52	78,313,199.92
Dirección y Coordinación del Bono Productivo Alimentario	7,147,418.51	7,147,418.51	0.00	7,147,418.51	0.00
PROGRAMA DE SEGURIDAD ALIMENTARIA Y NUTRICIONAL	110,265,791.41	85,030,720.28	24,861,013.40	109,891,733.68	374,057.73
Apoyo a familias rurales en zonas afectadas por sequías e inundaciones (NIC-CP-10597.O)	43,661,072.92	18,573,379.64	24,861,013.40	43,434,393.04	226,679.88
Capacidad de Preparacion Ante Catástrofe (OPSR-10444.O)	66,604,718.49	66,457,340.64	0.00	66,457,340.64	147,377.85
PARTIDAS NO ASIGNABLES A PROGRAMAS	234,805,538.99	128,485,456.30	26,528,900.72	155,014,357.02	79,791,181.97
Transferencias de tecnologías - FIDA	13,905,645.00	0.00	3,944,520.00	3,944,520.00	9,961,125.00
Fondo de Desarrollo Agropecuario (FONDEAGRO)	17,120,000.00	0.00	17,120,000.00	17,120,000.00	0.00
Instituto Nicaragüense de Tecnología Agropecuaria (INTA)	158,770,664.59	107,700,926.03	4,347,360.00	112,048,286.03	46,722,378.56
Instituto Nacional Forestal (INAFOR)	45,009,229.40	20,784,530.27	1,117,020.72	21,901,550.99	23,107,678.41

FILTRADO POR :

PARAMETROS ESPECIALES: Mes Inicial (MM)=1 / Mes Final (MM)=12 / Programa Especifico=6

PRODUCCION 2010

Cuadro No. 19

SUBSISTEMA : SIEP
 APLICACION : SIEP
 ENTIDAD : DGP
 USUARIO : DGP027

PRODUCCION 2010
MINISTERIO DE HACIENDA Y CREDITO PUBLICO
PROGRAMAS ESPECIFICOS
ESTRATEGIA REDUCCION DE LA POBREZA (RECLASIFICACION ERCEP)

PAGINA: 6 de 46
 FECHA: 11/03/2011
 HORA: 10:24:15 AM
 REPORTE: PRPSIEP125A

ACTUALIZADO Y DEVENGADO (CORDOBAS)
DE: ENERO A: DICIEMBRE

INSTITUCION	PRESUPUESTO ACTUALIZADO	DEVENGADO			SALDO POR DEVENGAR
		CORRIENTE	CAPITAL	TOTAL	
MINISTERIO DE TRANSPORTE E INFRAESTRUCTURA	2,381,785,696.00	0.00	2,377,857,109.12	2,377,857,109.12	3,928,586.88
CONSTRUCCIÓN DE CARRETERAS	1,894,968,733.72	0.00	1,891,521,561.50	1,891,521,561.50	3,447,172.22
Unidad Coordinadora de Proyectos (Gastos Operativos)	1,796,949.17	0.00	1,733,621.09	1,733,621.09	63,328.08
Factibilidad y Diseño de la carretera Santo Domingo- Los Chinamos	10,000.20	0.00	0.00	0.00	10,000.20
Adoquinado del tramo Palacaguina - Telpaneca - San Juan del Río Coco (Km 0.00 - Km 24.50)	5,035,868.05	0.00	5,035,868.05	5,035,868.05	0.00
Adoquinado Camino Rancho Rojo-La Calamidad	12,459,208.35	0.00	12,459,208.35	12,459,208.35	0.00
Adoquinado del Camino Empalme Aposentillo-Aposentillo	1,077,594.92	0.00	1,077,594.92	1,077,594.92	0.00
Unidad Coordinadora de Proyectos (Gastos Operativos)	5,871,716.25	0.00	5,848,907.65	5,848,907.65	22,808.60
Supervisión Adoquinado del Camino Estelí-Llanos de Colón	1,692,563.66	0.00	1,672,568.08	1,672,568.08	19,995.58
Adoquinado del Camino San Juan de Río Coco-Entrada Comunidad Quibuto,Palacaguina.	6,624,591.53	0.00	6,624,591.53	6,624,591.53	0.00
Supervisión Mejoras puntuales en el Tramo Santo Domingo - El Ayote	1,200,042.44	0.00	1,200,042.44	1,200,042.44	0.00
Adoquinado del Camino Nueva Guinea - La Esperanza (Etapa I)	0.00	0.00	0.00	0.00	0.00
Adoquinado del Camino Palacaguina-Telpaneca-San Juan del Río coco (Tramo I:Km 0 - Km 12)	8,275,021.11	0.00	8,275,021.11	8,275,021.11	0.00
Supervisión Mejoramiento Camino Empalme Morrito-Morrito (BCIE No. 1850)	4,931,110.66	0.00	4,927,087.07	4,927,087.07	4,023.59
Mejoramiento Camino Empalme Morrito - Morrito (BCIE-1850)	33,456,757.62	0.00	33,456,757.62	33,456,757.62	0.00
Supervisión Mejoramiento Camino San Carlos- Empalme Las Azucenas- Los Chiles (BCIE No.1850)	5,338,052.44	0.00	5,302,337.36	5,302,337.36	35,715.08
Factibilidad para el mejoramiento de la carretera Emp. Cosiguina - Potosí	10,000.00	0.00	0.00	0.00	10,000.00
Factibilidad y Diseño, Mejoramiento de la Carretera La Libertad - Santo Domingo - Los Chinamos	0.00	0.00	0.00	0.00	0.00
Rehabilitación tramo del puente La Pavona-La Pita-Maleconcito, El Cua-La Docha - Puente La Pavona(Z-III-1599/SF-NI)	0.00	0.00	0.00	0.00	0.00
Adoquinado Juigalpa- La Libertad. Sección Cosmatillo- La Curva (MCA)	26,510,424.08	0.00	26,510,424.07	26,510,424.07	0.01
Construcción del Puente SANG SANG WAS 3 (Carretera Río Blanco-Siuna-Puerto Cabezas)	14,567,853.80	0.00	14,567,853.80	14,567,853.80	0.00
Mantenimiento San Isidro-Malpaisillo(BID-1599/SF-NI)	8,866,876.00	0.00	8,865,023.70	8,865,023.70	1,852.30
Adoquinado del Camino Empalme Cuyalí-Las Cruces	12,810,523.57	0.00	12,810,523.57	12,810,523.57	0.00
Mejoras Puntuales en el Tramo Santo Domingo- El Ayote	18,383,232.88	0.00	18,383,232.11	18,383,232.11	0.77
Supervisión Rehabilitación y Mejoramiento de la Carretera El Viejo - Tonalá- Puerto Morazán (BID-1530/SF-NI)	1,998,510.00	0.00	1,996,927.79	1,996,927.79	1,582.21
Adoquinado del tramo Marsella- San Juan del Sur- El Ostional	0.00	0.00	0.00	0.00	0.00
Supervisión Tramo 1 de la Carretera Empalme Lovago- Puente Niscala- Empalme Pájaro Negro (BID 1796/SF-NI)	20,035,444.84	0.00	18,834,847.58	18,834,847.58	1,200,597.26
Supervisión Mejoramiento Camino Empalme San Miguelito- San Miguelito (BCIE No. 1850)	3,290,187.86	0.00	3,290,187.05	3,290,187.05	0.81
Rehabilitación Empalme Jiquillo- Jiquillo-Padre Ramos, El Congo-Punta Castilla	6,740,927.91	0.00	6,740,927.91	6,740,927.91	0.00
Adoquinado San Antonio- San Gregorio (MCA)	937,533.80	0.00	937,533.80	937,533.80	0.00
Adoquinado Camino Tola-Nancimi	847,918.62	0.00	847,918.62	847,918.62	0.00
Revestimiento granular Cuyalí- La Colonia - Abisinia; Abisinia - Empalme El Portillo;Abisinia - Puente La Pavona (BID-1599/SF-NI)	0.00	0.00	0.00	0.00	0.00
Adoquinado Rubén Darío- PROLACSA (MCA)	7,769,974.00	0.00	7,769,974.00	7,769,974.00	0.00
Pavimentación Tramo 2.2 El Tule- San Carlos (BID 1796/SF-NI)	88,518,810.14	0.00	88,518,810.14	88,518,810.14	0.00
Estudio de Factibilidad y Diseño para el Mejoramiento de la Carretera San Sebastián de Yalí-Condega	10,000.00	0.00	0.00	0.00	10,000.00
Adoquinado del Camino Empalme Cuyalí-Abisinia-Puente La Pavona	9,631,699.88	0.00	9,631,699.88	9,631,699.88	0.00
Mejoramiento sobre la Carretera Río Blanco - Siuna - Pte. Banacruz	65,861,858.03	0.00	65,582,704.23	65,582,704.23	279,153.80
Adoquinado San Francisco Libre - Las Delicias	4,331,364.37	0.00	4,331,364.37	4,331,364.37	0.00
Adoquinado del Camino Palacaguina-Telpaneca-San Juan del Río coco (Tramo II:Km 12-00 a la 24.50)	39,676,940.37	0.00	39,676,940.37	39,676,940.37	0.00
Adoquinado del Camino Estelí-Llanos de Colón (Tramo II:Km 11.5-Km 23.27)	23,463,280.19	0.00	23,463,280.19	23,463,280.19	0.00
Pavimentación Tramo 1.2 Puente Niscala- Empalme Pájaro Negro (BID-1796/SF-NI)	71,966,580.60	0.00	71,966,580.60	71,966,580.60	0.00
Mejoramiento Camino San Carlos - Empalme Las Azucenas - Los Chiles (BCIE - 1850)	55,102,783.94	0.00	55,102,783.94	55,102,783.94	0.00
Supervisión (BCIE No. 1904)	21,178,919.28	0.00	20,489,764.50	20,489,764.50	689,154.78
Mejoramiento Camino Empalme Pájaro Negro - El Triunfo (BCIE-1850)	45,113,764.84	0.00	45,109,393.66	45,109,393.66	4,371.18
Drenaje de carreteras: Puente la Mía, Aguas Caliente, Susucayán, Salamají y Quisulí	91,979.00	0.00	91,979.00	91,979.00	0.00
Mejoramiento Camino Empalme San Miguelito - San Miguelito (BCIE-1850)	13,191,793.03	0.00	13,191,793.03	13,191,793.03	0.00
Refuerzo y mejoramiento de la carretera pavimentada Chinandega - Corinto (FND 423)	22,000,500.00	0.00	21,999,573.82	21,999,573.82	926.18
Supervisión	2,000.00	0.00	0.00	0.00	2,000.00
Adoquinado Casares- Huehuate (MCA)	3,479.14	0.00	3,479.14	3,479.14	0.00
Adoquinado San Jorge- Buenos Aires- Popoyuapa (MCA)	535,264.14	0.00	535,264.14	535,264.14	0.00

FILTRADO POR :

PARAMETROS ESPECIALES: Mes Inicial (MM)=1 / Mes Final (MM)=12 / Programa Especifico=6

PRODUCCION 2010

Cuadro No. 19

SUBSISTEMA : SIEP
 APLICACION : SIEP
 ENTIDAD : DGP
 USUARIO : DGP027

PRODUCCION 2010
 MINISTERIO DE HACIENDA Y CREDITO PUBLICO
 PROGRAMAS ESPECIFICOS
 ESTRATEGIA REDUCCION DE LA POBREZA (RECLASIFICACION ERCEP)

PAGINA: 7 de 46
 FECHA: 11/03/2011
 HORA: 10:24:15 AM
 REPORTE: PRPSIEP125A

ACTUALIZADO Y DEVENGADO (CORDOBAS)
 DE: ENERO A: DICIEMBRE

INSTITUCION	PRESUPUESTO ACTUALIZADO	DEVENGADO			SALDO POR DEVENGAR
		CORRIENTE	CAPITAL	TOTAL	
MINISTERIO DE TRANSPORTE E INFRAESTRUCTURA					
CONSTRUCCIÓN DE CARRETERAS					
Adoquinado Estelí- Llanos de Colón Tramo I	3,735,238.38	0.00	3,735,238.38	3,735,238.38	0.00
Adoquinado Nacascolo- Talaguera (MCA)	28,096.05	0.00	28,096.05	28,096.05	0.00
Adoquinado Proincasa- Cofradía (MCA)	452,568.72	0.00	452,568.72	452,568.72	0.00
Estudios y Diseño del Puente San Fernando (Región I)	91,979.66	0.00	91,979.01	91,979.01	0.65
Supervisión (BCIE No. 1905)	20,861,865.00	0.00	20,648,826.21	20,648,826.21	213,038.79
Rehabilitación y Mejoramiento de la Carretera El Viejo - Tonalá- Pueto Morazán (BID-1530/SF-NI)	47,634,000.00	0.00	47,633,754.42	47,633,754.42	245.58
Adoquibnado Juigalpa-La Libertad(Sección Comunidad Vigía - San Marcos)	1,424,554.75	0.00	1,424,554.75	1,424,554.75	0.00
Factibilidad y Diseño para el Mejoramiento del Camino Empalme Terrabona - Terrabona	10,000.00	0.00	0.00	0.00	10,000.00
Factibilidad y Diseño, Mejoramiento del Camino Santa Rosa - Comalapa - Camoapa	1,931,683.40	0.00	1,644,232.84	1,644,232.84	287,450.56
Revestimiento granular de Carretera Las Cruces - San Gabriel (BID-1599/SF-NI)	6,258,952.49	0.00	6,258,952.27	6,258,952.27	0.22
Auditorías Externas (BM CR-4185-NI)	296,110.78	0.00	296,110.78	296,110.78	0.00
Supervisión refuerzo y mejoramiento de la carretera pavimentada Chinandega - Puerto Corinto (BID 1530)	746,350.00	0.00	745,926.91	745,926.91	423.09
Factibilidad y Diseño para el mejoramiento de la Carretera San Francisco Libre - Los Zarzales	10,000.00	0.00	0.00	0.00	10,000.00
Adquisición de Equipos de construcción	125,726,230.64	0.00	125,726,230.64	125,726,230.64	0.00
Supervisión Mejoramiento Camino Empalme Pájaro Negro- El Triunfo (BCIE No. 1850)	6,369,439.96	0.00	6,356,625.86	6,356,625.86	12,814.10
Factibilidad para el mejoramiento de la carretera Las Cruces - Quilali	403,015.49	0.00	403,015.49	403,015.49	0.00
Factibilidad para el mejoramiento de la carretera El Arrayan - Ciudad Antigua	237,955.09	0.00	237,488.29	237,488.29	466.80
Pavimentación Tramo 2.1 Empalme Pájaro Negro- El Tule (BID 1796/SF-NI)	100,140,514.55	0.00	100,140,514.55	100,140,514.55	0.00
Supervisión Mejoras de la Ruta San Isidro - Malpaisillo (BID 1599/SF-NI)	1,233,261.33	0.00	1,233,261.33	1,233,261.33	0.00
Pavimentación Tramo 1.1 Empalme Lovago-Puente Niscala (BID 1796/SF-NI)	93,867,641.80	0.00	93,867,641.07	93,867,641.07	0.73
Supervisión Pavimentación de la Carretera Cuatro Esquinas-Tempisquiapa-Amayo-Marota	34,545.46	0.00	34,545.46	34,545.46	0.00
Adoquinado del Camino Tisma-Empalme Zambrano	13,752,769.04	0.00	13,752,769.04	13,752,769.04	0.00
Adoquinado de Tramo Santo Tomas-San Pedro de Lovago	4,141,520.47	0.00	4,141,520.47	4,141,520.47	0.00
Adoquinado Camino Las Lajitas-Cuapa	8,326,554.44	0.00	8,326,554.44	8,326,554.44	0.00
Rehabilitación y Mejoramiento de la Carretera El Congo-Empalme Cosiguina (BID-1530/SF-NI)	30,101,983.53	0.00	30,100,343.93	30,100,343.93	1,639.60
Adoquinado Camino Santa Lucía-Boaco	0.00	0.00	0.00	0.00	0.00
Diseño del puente santa Fe	17,844,019.91	0.00	17,844,019.91	17,844,019.91	0.00
Reforzamiento de Carretera El Guayacan - Jinotega (UE NIC/B7-3100/2000/001)	138,760.08	0.00	0.00	0.00	138,760.08
Estudio y Diseño del Tramo Marsella- San Juan del Sur- El Ostional	2,636,322.82	0.00	2,636,321.82	2,636,321.82	1.00
Supervisión Tramo 2 de la Carretera Empalme Pájaro Negro- El Tule-San Carlos (BID 1796/SF-NI)	13,759,313.70	0.00	13,758,751.19	13,758,751.19	562.51
Adoquinado El Quino Santa Cruz Merida	15,449,022.85	0.00	15,449,022.84	15,449,022.84	0.01
Supervisión Revestimiento Granular de Carretera Las Cruces - San Gabriel (BID-1599/SF-NI)	1,232,231.51	0.00	1,232,201.44	1,232,201.44	30.07
Pavimentación de la Carretera Cuatro Esquinas-Tempisquiapa-Amayo-Marota(BID-1530/SF-NI)	0.00	0.00	0.00	0.00	0.00
Adoquinado Las Delicias- Conteinier (Barrio El Carrizal)	19,569,272.09	0.00	19,569,272.09	19,569,272.09	0.00
IV Programa de Rehabilitación y Mantenimiento de Carreteras (BM CR 4185-NI)	10,000.00	0.00	0.00	0.00	10,000.00
Pavimentación Tramo 3:Carretera La Argentina - Las Tablillas	64,575,430.64	0.00	64,575,430.64	64,575,430.64	0.00
Factibilidad y Diseño para el Mejoramiento de la Carretera San José de los Remates - La Cañada	1,059,294.39	0.00	1,059,167.27	1,059,167.27	127.12
Adoquinado La Subasta - Camoapa	26,552,613.81	0.00	26,552,613.81	26,552,613.81	0.00
Adoquinado Camino Teustepe - San Diego, San José de los Remates.	36,023,388.34	0.00	36,023,388.33	36,023,388.33	0.01
Adoquinado del Camino Estei-Llanos de Colón (Tramo III:Llanos de Colón -La Concordia).	38,293,011.47	0.00	38,293,011.47	38,293,011.47	0.00
Supervisión Tramo 3 Carretera La Argentina - Las Tablillas	1,410,562.99	0.00	1,410,562.99	1,410,562.99	0.00
Adoquinado Camino La Esperanza - Naciones Unidas (Etapa I)	0.00	0.00	0.00	0.00	0.00
Rehabilitación y Mejoramiento de Carretera Matagalpa - Jinotega (BCIE-No.1904)	255,243,758.74	0.00	255,237,796.64	255,237,796.64	5,962.10
Factibilidad y Diseño para el mejoramiento de la carretera La Sirena - Empalme El Regadío	311,687.65	0.00	311,687.65	311,687.65	0.00
Supervisión Rehabilitación y Mejoramiento de la Carretera El Congo-Empalme Cosiguina	1,330,016.47	0.00	1,330,016.47	1,330,016.47	0.00
Mejoras de la Ruta San Isidro - Malpaisillo (Etapa II) (BID 2225/BL-NI)	70,314,001.00	0.00	70,125,877.07	70,125,877.07	188,123.93
Mejoramiento del Camino Wapi- El Tortuguero	29,294,398.15	0.00	29,294,398.15	29,294,398.15	0.00
Rehabilitación de la Carretera San Ramón - Muy Muy (BCIE No.1905)	154,271,074.50	0.00	154,059,100.59	154,059,100.59	211,973.91

FILTRADO POR :

PARAMETROS ESPECIALES: Mes Inicial (MM)=1 / Mes Final (MM)=12 / Programa Especifico=6

PRODUCCION 2010

Cuadro No. 19

SUBSISTEMA : SIEP
 APLICACION : SIEP
 ENTIDAD : DGP
 USUARIO : DGP027

PRODUCCION 2010
 MINISTERIO DE HACIENDA Y CREDITO PUBLICO
 PROGRAMAS ESPECIFICOS
 ESTRATEGIA REDUCCION DE LA POBREZA (RECLASIFICACION ERCEP)

PAGINA: 8 de 46
 FECHA: 11/03/2011
 HORA: 10:24:15 AM
 REPORTE: PRPSIEP125A

ACTUALIZADO Y DEVENGADO (CORDOBAS)
 DE: ENERO A: DICIEMBRE

INSTITUCION	PRESUPUESTO ACTUALIZADO	DEVENGADO			SALDO POR DEVENGAR
		CORRIENTE	CAPITAL	TOTAL	
MINISTERIO DE TRANSPORTE E INFRAESTRUCTURA					
CONSTRUCCIÓN DE CARRETERAS					
Supervisión Revestimiento Granular cuyalí - la Colonia - Abisinia; Abisinia - Empalme El Portillo; Abisinia - Puente La Pavona (BID-1599/SF-NI)	693,935.00	0.00	693,894.07	693,894.07	40.93
Factibilidad y Diseño para la Rehabilitación del Tramo San Rafael del Norte - Yalí	1,684,061.17	0.00	1,684,061.17	1,684,061.17	0.00
Adoquinado del Camino Empalme Las Cruces-Pantasma	4,235,824.70	0.00	4,235,824.70	4,235,824.70	0.00
CONSERVACIÓN DE LA RED VIAL	486,816,962.28	0.00	486,335,547.62	486,335,547.62	481,414.66
Puente El Jobo (San Ramon- El Jobo)	600,000.00	0.00	600,000.00	600,000.00	0.00
Rosita- Wasakin	2,019,112.50	0.00	2,019,112.50	2,019,112.50	0.00
Las Pilas- Finca Gonzalo Lira	1,381,336.63	0.00	1,381,336.63	1,381,336.63	0.00
Los Castros - El Caimito	626,062.41	0.00	626,062.41	626,062.41	0.00
Reparación Puntual del Camino El Guayabo - Paso de Poneloya - Malacatoya	3,500,000.00	0.00	3,500,000.00	3,500,000.00	0.00
Mejoras puntuales en el corredor del la RAAN (Río Blanco - Siuna - Puerto Cabezas)	30,000,000.01	0.00	30,000,000.01	30,000,000.01	0.00
Reparación Puntual del Camino San Rafael - La Flor	1,094,612.25	0.00	1,094,612.25	1,094,612.25	0.00
Reparación Puntual del Camino Mozonte - Santa Clara	8,000,000.00	0.00	8,000,000.00	8,000,000.00	0.00
Reparación en Cárcava (Juigalpa - El Rama, est. 215+800)	3,500,000.00	0.00	3,500,000.00	3,500,000.00	0.00
Reparación Caja Puente El Buen Pastor (tramo La Paz Centro de Carazo - Emp La Paz de Carazo, est. 1+000)	1,800,000.01	0.00	1,800,000.01	1,800,000.01	0.00
Limpieza de Revenidos Cuesta Cucamonga	86,110.65	0.00	86,110.65	86,110.65	0.00
Reparación Puntual del Camino Teustepe-San José de los Remates	138,690.55	0.00	138,690.55	138,690.55	0.00
Reparación Malpaisillo (Empalme El Madroño - Empalme Sauce a Sauce)	1,009,808.90	0.00	1,009,808.90	1,009,808.90	0.00
Señalización Vial	2,000,000.00	0.00	1,999,908.06	1,999,908.06	91.94
Reparación del Puente Bopal (San Dionisio - Esquipula)	2,977,191.88	0.00	2,977,191.88	2,977,191.88	0.00
Construcción de trocha El Naranjo - Caño La Esperanza	411,900.00	0.00	411,900.00	411,900.00	0.00
Reemplazo de estructura de drenaje menor colapsada en el tramo Siuna - Waslala	4,000,000.00	0.00	4,000,000.00	4,000,000.00	0.00
Reparación Puentes Vados La Naranja, El Erial, La Laguna y El Naranjo	1,500,000.01	0.00	1,500,000.01	1,500,000.01	0.00
Reparación Cuesta La Gavilana	5,563,247.72	0.00	5,563,247.72	5,563,247.72	0.00
Reparación del Puente Arenalosa No. 1 (tramo: Rosita - Bonanza)	1,999,999.99	0.00	1,999,999.99	1,999,999.99	0.00
Reparación de Pegaderos Km. 176 La India-Comunidad Aguas Frías	49,577.68	0.00	49,577.68	49,577.68	0.00
Reparación Puntual del Camino Jicaral - Santa Rosa del Peñón	2,000,000.00	0.00	2,000,000.00	2,000,000.00	0.00
Juigalpa- Puerto Díaz	5,000,012.00	0.00	5,000,012.00	5,000,012.00	0.00
La Pita- Los Mollejones	2,000,000.01	0.00	2,000,000.01	2,000,000.01	0.00
Cuidad Dario- Maunica	1,643,000.00	0.00	1,642,999.99	1,642,999.99	0.01
Muy Muy- El Balsamo	594,059.41	0.00	594,059.41	594,059.41	0.00
Nueva Guinea- Nueva Holanda	1,972,071.73	0.00	1,972,071.73	1,972,071.73	0.00
San Cayetano- Gutiérrez Norte	2,404,385.98	0.00	2,404,385.98	2,404,385.98	0.00
Nueva Guinea- Naciones Unidas	2,999,999.99	0.00	2,999,999.99	2,999,999.99	0.00
San Nicolás- Comarca Limay	3,094,186.80	0.00	3,094,186.80	3,094,186.80	0.00
Emp. El Tránsito- El Tránsito- El Velero	2,000,000.01	0.00	2,000,000.01	2,000,000.01	0.00
Terrabona- San Pedro	1,081,188.12	0.00	1,081,188.12	1,081,188.12	0.00
Santa Emilia- La Dalia	5,000,000.00	0.00	4,999,999.99	4,999,999.99	0.01
Chinandega- Villanueva	1,285,236.69	0.00	1,285,236.69	1,285,236.69	0.00
Santa Rita II- Límite R-II	2,194,065.76	0.00	2,194,002.06	2,194,002.06	63.70
Boaco- El Paraíso	4,999,999.90	0.00	4,999,999.90	4,999,999.90	0.00
Otros proyectos de Rehabilitación de Caminos Intermunicipales	267,752.13	0.00	267,752.13	267,752.13	0.00
Mantenimiento de Puentes de Acero/Concreto en la Red Vial de la RAAN	2,132,688.61	0.00	2,132,688.61	2,132,688.61	0.00
Santa Martha- Waspán	4,304,996.74	0.00	4,304,996.74	4,304,996.74	0.00
Puente Bana Cruz- Puerto Cabezas	18,898,687.99	0.00	18,898,687.99	18,898,687.99	0.00
Aproches de cajas de puentes (Tramo: El Congo- Cosiguina)	1,262,344.65	0.00	1,262,344.65	1,262,344.65	0.00
Sacacli - Lomas del Nance	497,755.29	0.00	497,755.29	497,755.29	0.00
Reparación de Caminos y Puentes Deteriorados por la LLuvias a Nivel Nacional MTI- 2010	0.00	0.00	0.00	0.00	0.00
Voladura y Remoción de roca sobre la vía en la comunidad Las Mangas	511,682.30	0.00	511,682.30	511,682.30	0.00
Reparación Puntual del Camino El Portillo - El Barro	2,949,999.99	0.00	2,949,999.99	2,949,999.99	0.00
Reparación de puntos críticos León - Lechecuagos (subtramo: León est. 0+000 - La Ceibita est. 3+700)	708,574.50	0.00	708,574.50	708,574.50	0.00
Reparación del camino Granada - Malacatoya	3,253,869.30	0.00	3,253,869.30	3,253,869.30	0.00

FILTRADO POR :

PARAMETROS ESPECIALES: Mes Inicial (MM)=1 / Mes Final (MM)=12 / Programa Especifico=6

PRODUCCION 2010

Cuadro No. 19

SUBSISTEMA : SIEP
 APLICACION : SIEP
 ENTIDAD : DGP
 USUARIO : DGP027

PRODUCCION 2010
 MINISTERIO DE HACIENDA Y CREDITO PUBLICO
 PROGRAMAS ESPECIFICOS
 ESTRATEGIA REDUCCION DE LA POBREZA (RECLASIFICACION ERCEP)

PAGINA: 9 de 46
 FECHA: 11/03/2011
 HORA: 10:24:15 AM
 REPORTE: PRPSIEP125A

ACTUALIZADO Y DEVENGADO (CORDOBAS)
 DE: ENERO A: DICIEMBRE

INSTITUCION	PRESUPUESTO ACTUALIZADO	DEVENGADO			SALDO POR DEVENGAR
		CORRIENTE	CAPITAL	TOTAL	
MINISTERIO DE TRANSPORTE E INFRAESTRUCTURA					
CONSERVACIÓN DE LA RED VIAL					
Reparación Puntual del Camino El Corozo - Sitio Histórico - Pancasán - Cerro Colorado	2,698,740.19	0.00	2,698,740.19	2,698,740.19	0.00
Reparación del Camino El Congo - Empalme Cosiguina	1,636,148.97	0.00	1,636,148.97	1,636,148.97	0.00
Reparación de Pegaderos Santa Emilia-El Tuma-La Dalia	97,886.42	0.00	97,886.42	97,886.42	0.00
Rancho Rojo- La Calamidad	3,626,000.00	0.00	3,626,000.00	3,626,000.00	0.00
San José de Los Remates- La Canada	2,748,000.04	0.00	2,748,000.04	2,748,000.04	0.00
Petaquia- El Aceituno	1,500,000.00	0.00	1,500,000.00	1,500,000.00	0.00
San Fco. Del Norte- Río Los Quesos	1,999,999.99	0.00	1,999,999.99	1,999,999.99	0.00
Kukarahill- Laguna de Perlas	4,656,986.24	0.00	4,656,986.24	4,656,986.24	0.00
La Libertad- Santo Tomás	2,699,999.12	0.00	2,699,999.12	2,699,999.12	0.00
Supervisión Mejoramiento del Camino Wapi- El Tortuguero	4,086,859.34	0.00	3,831,192.70	3,831,192.70	255,666.64
Empalme San Francisco- San Ramón	2,500,000.02	0.00	2,500,000.02	2,500,000.02	0.00
Puente Vado Telpaneca	1,499,139.99	0.00	1,499,139.99	1,499,139.99	0.00
Matagalpa- Empalme San Francisco	1,000,000.01	0.00	1,000,000.01	1,000,000.01	0.00
El Tamboral- El Nisperal	4,635,286.00	0.00	4,635,286.00	4,635,286.00	0.00
Terrabona- Payacuca	3,869,987.95	0.00	3,869,987.95	3,869,987.95	0.00
Yali- La Rica- El Caracol	5,283,430.98	0.00	5,283,430.98	5,283,430.98	0.00
Yari- Nueva Alianza- Pedregal	1,633,000.01	0.00	1,633,000.01	1,633,000.01	0.00
Construcción obra de drenaje menor (La Trinidad- Sacali)	1,500,000.00	0.00	1,500,000.00	1,500,000.00	0.00
Nejapa- Santa Rita	3,153,997.70	0.00	3,153,997.70	3,153,997.70	0.00
Cárdenas- Río Mena- Colón	4,228,087.01	0.00	4,228,087.01	4,228,087.01	0.00
Emp. Alamikamba- Alamikamba	2,347,878.42	0.00	2,347,878.42	2,347,878.42	0.00
Administración y Supervisión Rehabilitación de Caminos Intermunicipales	2,142,776.53	0.00	2,036,018.26	2,036,018.26	106,758.27
Orinoco - Marshall Points	710,013.74	0.00	710,013.74	710,013.74	0.00
Apante - La Estrella - Payacuca	1,383,772.05	0.00	1,383,772.05	1,383,772.05	0.00
Reparación Puntual del Camino Quilalí - Wiwili	3,000,000.00	0.00	3,000,000.00	3,000,000.00	0.00
Reparación Puntual de Camino San Nicolas Comarca Limay	2,072,908.00	0.00	2,072,908.00	2,072,908.00	0.00
Reparación Puntual del Camino El Portón - San José de la Vega (subtramo: Villa Revolución est. 0+000 - Santa Elizabeth est. 17+000)	2,267,329.45	0.00	2,267,329.45	2,267,329.45	0.00
Reparación del Puente Peatonal La Empanada	1,000,000.00	0.00	1,000,000.00	1,000,000.00	0.00
Desmontaje del puente Las Lajas	245,410.00	0.00	245,410.00	245,410.00	0.00
Reparación Puntual del Camino Estancia Cora - Maleconcito - Emp. La Pavona	4,317,984.30	0.00	4,317,984.30	4,317,984.30	0.00
Limpieza de Revenidos El Guayacán-Jinotega	41,566.80	0.00	41,566.80	41,566.80	0.00
Reparación del camino El Portón - San José de la Vega (est. 22+000 - 27+000)	926,917.50	0.00	926,917.50	926,917.50	0.00
Reparación Puntual del Camino León - Lechecuajos	3,642,000.00	0.00	3,642,000.00	3,642,000.00	0.00
Otros proyectos de Revestimiento de Carreteras	0.00	0.00	0.00	0.00	0.00
Macuelizo- Santa María	4,499,999.99	0.00	4,499,999.99	4,499,999.99	0.00
Construcción obras drenaje menor (San Lorenzo est. 89+500-90+500)	956,880.43	0.00	956,880.43	956,880.43	0.00
Puente Los Castros (Acceso a Xilóa)	893,000.00	0.00	893,000.00	893,000.00	0.00
Puente La Penca, est.111+550 (Emp. San Fco.- Camoapa)	2,243,119.59	0.00	2,243,119.59	2,243,119.59	0.00
Ingenio Victoria de Julio- Malacatoya	4,799,999.40	0.00	4,799,999.40	4,799,999.40	0.00
Emp. Ciudad Antigua- Ciudad Antigua	900,000.00	0.00	900,000.00	900,000.00	0.00
Construcción obras de drenaje menor (Santa Emilia- La Dalia)	1,999,999.98	0.00	1,999,999.98	1,999,999.98	0.00
Waslala- El Naranjo	2,414,276.59	0.00	2,414,276.59	2,414,276.59	0.00
Empalme San Lorenzo- San Lorenzo	1,500,999.99	0.00	1,500,999.99	1,500,999.99	0.00
Puente Vado El Mosquito	884,717.05	0.00	884,717.05	884,717.05	0.00
Nagarote-Izapa.	12,295,527.33	0.00	12,295,527.33	12,295,527.33	0.00
Reparaciones puntuales La Gateada- El Rama	9,864,714.00	0.00	9,864,714.00	9,864,714.00	0.00
Miralagos- Cuyali	1,142,376.24	0.00	1,142,376.24	1,142,376.24	0.00
Rosita- Bonanza	1,500,000.01	0.00	1,500,000.01	1,500,000.01	0.00
Puente Peatonal Karawala, Fase II	3,600,000.00	0.00	3,600,000.00	3,600,000.00	0.00
Construcción obras de drenaje menor (Bocay- Ayapal)	1,500,828.03	0.00	1,500,828.03	1,500,828.03	0.00
Reparación de caminos de la red vial nacional	126,851.92	0.00	126,851.92	126,851.92	0.00
Montaña Grande - El Bonete	997,933.44	0.00	997,933.44	997,933.44	0.00

FILTRADO POR :

PARAMETROS ESPECIALES: Mes Inicial (MM)=1 / Mes Final (MM)=12 / Programa Especifico=6

PRODUCCION 2010

Cuadro No. 19

SUBSISTEMA : SIEP
 APLICACION : SIEP
 ENTIDAD : DGP
 USUARIO : DGP027

PRODUCCION 2010
 MINISTERIO DE HACIENDA Y CREDITO PUBLICO
 PROGRAMAS ESPECIFICOS
 ESTRATEGIA REDUCCION DE LA POBREZA (RECLASIFICACION ERCEP)

PAGINA: 10 de 46
 FECHA: 11/03/2011
 HORA: 10:24:15 AM
 REPORTE: PRPSIEP125A

ACTUALIZADO Y DEVENGADO (CORDOBAS)
 DE: ENERO A: DICIEMBRE

INSTITUCION	PRESUPUESTO ACTUALIZADO	DEVENGADO			SALDO POR DEVENGAR
		CORRIENTE	CAPITAL	TOTAL	
MINISTERIO DE TRANSPORTE E INFRAESTRUCTURA					
CONSERVACIÓN DE LA RED VIAL					
Bopal - Santa Teresa	643,843.82	0.00	643,843.82	643,843.82	0.00
Reparación del Complejo Aduanero Peñas Blancas	2,279,899.76	0.00	2,279,899.76	2,279,899.76	0.00
Quebrada Honda - San Francisco Libre	1,007,267.70	0.00	1,007,267.70	1,007,267.70	0.00
Reparación Puntual de Camino El Papaturro - Santa Lucía - Boaco	500,000.00	0.00	500,000.00	500,000.00	0.00
Reparación del Puente Santa Rosa del Peñón	236,125.80	0.00	236,125.80	236,125.80	0.00
Reparación de Pegaderos San Ramón-Puente la Mía	37,546.71	0.00	37,546.71	37,546.71	0.00
Otros proyectos de Mejoras en la Carretera Río Blanco - Puerto Cabezas	0.00	0.00	0.00	0.00	0.00
Masatepe- Mirazul del Llano- Jinotepe	2,028,613.68	0.00	2,028,613.68	2,028,613.68	0.00
La Esperanza- Wapi	3,000,000.01	0.00	3,000,000.01	3,000,000.01	0.00
Jícaro- La Mía	3,500,000.00	0.00	3,500,000.00	3,500,000.00	0.00
Murra- El Rosario	2,500,000.00	0.00	2,500,000.00	2,500,000.00	0.00
Naciones Unidas- Bluefields	3,000,000.00	0.00	3,000,000.00	3,000,000.00	0.00
La Mohosa- Los Gomez	1,600,000.00	0.00	1,600,000.00	1,600,000.00	0.00
Terrabona- La Laguna	4,333,352.31	0.00	4,333,352.31	4,333,352.31	0.00
Achuapa- El Aceituno	1,500,000.00	0.00	1,500,000.00	1,500,000.00	0.00
Esquipulas- Cerro El Padre	270,000.00	0.00	270,000.00	270,000.00	0.00
Jícaro- Murra	3,000,000.01	0.00	3,000,000.01	3,000,000.01	0.00
Susucayan- Quilali	2,500,000.00	0.00	2,500,000.00	2,500,000.00	0.00
San Francisco- Las Mojarras	4,256,310.58	0.00	4,256,310.58	4,256,310.58	0.00
San Juan de Limay- Empalme La Sirena	3,377,396.89	0.00	3,377,396.89	3,377,396.89	0.00
Rivas- Tola	2,000,004.39	0.00	2,000,004.39	2,000,004.39	0.00
Construcción obra de drenaje menor (Jícaro- La Mía)	1,100,000.00	0.00	1,100,000.00	1,100,000.00	0.00
Construcción obras de drenaje menor (Masaya- Granada, Km 44+500)	3,000,000.00	0.00	3,000,000.00	3,000,000.00	0.00
La Garita- Tipitapa	2,514,431.02	0.00	2,514,429.01	2,514,429.01	2.01
Rotonda Ticuantepe- Veracruz	1,499,995.61	0.00	1,499,995.61	1,499,995.61	0.00
Construcción obras de drenaje menor (Nueva Guinea- La Fonseca- Naciones Unidas)	0.00	0.00	0.00	0.00	0.00
El Paraíso- Muy Muy	5,050,000.00	0.00	5,049,999.98	5,049,999.98	0.02
Empalme Puerto Sandino- Puerto Sandino	1,147,612.97	0.00	1,147,612.97	1,147,612.97	0.00
Israel- El Bonete	1,500,000.00	0.00	1,500,000.00	1,500,000.00	0.00
Puentes Bilwas (El Jobo- Matiguas)	599,922.54	0.00	599,921.27	599,921.27	1.27
San Marcos - Namanji	543,128.46	0.00	543,128.46	543,128.46	0.00
San Isidro - Santa Roma	698,806.57	0.00	698,806.57	698,806.57	0.00
Reparación del Puente Las Tejas No. 2 (Matagalpa - Jucuapa)	4,369,619.83	0.00	4,369,619.83	4,369,619.83	0.00
La Trinidad- Sacalí	3,000,000.00	0.00	3,000,000.00	3,000,000.00	0.00
Masiguito- La Embajada	3,965,988.83	0.00	3,965,988.83	3,965,988.83	0.00
Acceso Nandayosis- Los Aburtos- San Antonio- Los Romero- Los Cedros	3,673,974.00	0.00	3,673,974.00	3,673,974.00	0.00
Las Nubes- San Antonio Sur	2,249,999.92	0.00	2,249,999.92	2,249,999.92	0.00
Reparación de Pegaderos Empalme San Francisco-San Ramón	186,299.88	0.00	154,013.74	154,013.74	32,286.14
Reparación del Camino a comunidad El Peñazco	708,574.50	0.00	708,574.50	708,574.50	0.00
Reparación Puntual del Camino León - La Ceiba	4,128,936.13	0.00	4,128,936.13	4,128,936.13	0.00
Drenaje de Carreteras	0.00	0.00	0.00	0.00	0.00
Samulali- El Tepeyac- Los Guacimos	405,445.54	0.00	405,445.54	405,445.54	0.00
Masatepe- Nimboja	1,371,386.33	0.00	1,371,386.33	1,371,386.33	0.00
San Juan de Limay- Pueblo Nuevo	3,628,416.31	0.00	3,628,416.31	3,628,416.31	0.00
Puentes Vaso Wililika y Pedernal	1,792,282.96	0.00	1,792,282.96	1,792,282.96	0.00
Límite R-II- Izapa	3,567,084.58	0.00	3,567,084.58	3,567,084.58	0.00
La Conchita- San Rafael del Sur	7,498,571.24	0.00	7,498,571.24	7,498,571.24	0.00
Empalme Teustepe- Tuestepe	1,028,000.11	0.00	1,028,000.11	1,028,000.11	0.00
Reparación Puente El Tamarindo (Las Mojarras- El Tamarindo)	1,237,592.80	0.00	1,237,592.80	1,237,592.80	0.00
Las Calabazas- Cuidad Darío	2,500,000.00	0.00	2,499,999.99	2,499,999.99	0.01
El Chorro- El Sauce	3,500,000.00	0.00	3,500,000.00	3,500,000.00	0.00
Empalme Suni- Sacali- Santa Barbara- El Cacao (Planta Centroamerica)	3,287,745.62	0.00	3,287,745.62	3,287,745.62	0.00
Instalación de Alcantarillas (Triángulo Minero)	1,271,004.45	0.00	1,271,004.45	1,271,004.45	0.00

FILTRADO POR :

PARAMETROS ESPECIALES: Mes Inicial (MM)=1 / Mes Final (MM)=12 / Programa Especifico=6

PRODUCCION 2010

Cuadro No. 19

SUBSISTEMA : SIEP
 APLICACION : SIEP
 ENTIDAD : DGP
 USUARIO : DGP027

PRODUCCION 2010
 MINISTERIO DE HACIENDA Y CREDITO PUBLICO
 PROGRAMAS ESPECIFICOS
 ESTRATEGIA REDUCCION DE LA POBREZA (RECLASIFICACION ERCEP)

PAGINA: 11 de 46
 FECHA: 11/03/2011
 HORA: 10:24:15 AM
 REPORTE: PRPSIEP125A

ACTUALIZADO Y DEVENGADO (CORDOBAS)
 DE: ENERO A: DICIEMBRE

INSTITUCION	PRESUPUESTO ACTUALIZADO	DEVENGADO			SALDO POR DEVENGAR
		CORRIENTE	CAPITAL	TOTAL	
MINISTERIO DE TRANSPORTE E INFRAESTRUCTURA					
CONSERVACIÓN DE LA RED VIAL					
Construcción obras de drenaje menor (San Rafael- La Flor)	499,171.98	0.00	499,171.98	499,171.98	0.00
Paiwita - Likia Abajo	768,685.38	0.00	768,685.38	768,685.38	0.00
Reparación de Pegaderos El Sauce - Achuapa	207,757.00	0.00	207,757.00	207,757.00	0.00
Reparación Puntual de la Carretera Empalme Nejapa - Santa Rita	10,000,000.28	0.00	10,000,000.28	10,000,000.28	0.00
Reparación Dique de Corinto	5,000,000.00	0.00	5,000,000.00	5,000,000.00	0.00
Reparación del Puente Tiruri	4,000,000.00	0.00	4,000,000.00	4,000,000.00	0.00
Reparación del Camino El Viejo - Tonala - Puerto Morazán	2,125,723.50	0.00	2,125,723.50	2,125,723.50	0.00
Reparación del camino Río Blanco - Wanawana	1,821,762.23	0.00	1,821,762.23	1,821,762.23	0.00
Reparación de Pegaderos Terrabona-Río Las Lucias	63,305.95	0.00	45,908.24	45,908.24	17,397.71
Reparación de Pegaderos Pueblo Nuevo-San Juan de Limay	360,641.63	0.00	360,641.63	360,641.63	0.00
Reparación de la carretera Vieja a León km 38 al km 59	708,574.50	0.00	708,574.50	708,574.50	0.00
Reparación de Pegaderos Puertas Viejas-El Tempisque	32,654.87	0.00	32,654.87	32,654.87	0.00
Administración y Supervisión Reparación de Caminos de la Red Vial Nacional	873,148.08	0.00	804,001.15	804,001.15	69,146.93
Granada- Malacatoya	3,971,912.97	0.00	3,971,912.97	3,971,912.97	0.00
Cuidad Dario- Santa Barbara	3,583,488.83	0.00	3,583,488.83	3,583,488.83	0.00
Las Garzas- El Sauce	1,800,000.00	0.00	1,800,000.00	1,800,000.00	0.00
Villanueva- Las Pilas	583,663.37	0.00	583,663.37	583,663.37	0.00
Santa Teresa- Los Encuentros	1,800,000.01	0.00	1,800,000.01	1,800,000.01	0.00
Jinotega- Miralagos	1,800,000.01	0.00	1,800,000.01	1,800,000.01	0.00
Reparación Puentes de Madera en la Red Vial de la RAAN	2,594,878.79	0.00	2,594,878.79	2,594,878.79	0.00
Río Blanco- Puente Bana Cruz	12,516,475.90	0.00	12,516,475.90	12,516,475.90	0.00
Mantenimiento Rutinario Fomav (Microempresas)	27,954,698.53	0.00	27,954,698.53	27,954,698.53	0.00
Reparación Puente El Coyolar	471,771.00	0.00	471,771.00	471,771.00	0.00
Veracruz- Nuevo León- Puerto Principe	1,027,928.28	0.00	1,027,928.28	1,027,928.28	0.00
Reparación Puntual del Camino Quebrada Honda - San Francisco Libre (Puente La Palmita km 7+800)	6,499,999.72	0.00	6,499,999.72	6,499,999.72	0.00
Reparación Puntual del Camino Jícaro - Murra	2,000,000.00	0.00	2,000,000.00	2,000,000.00	0.00
Reparación Puntual del Camino - Las Lajitas - Cuapa	2,000,000.00	0.00	2,000,000.00	2,000,000.00	0.00
Reparación Puntal del Camino San Antonio de Abajo - San Vicente (Obras de Protección est. 0+850)	1,999,999.99	0.00	1,999,999.99	1,999,999.99	0.00
Reparación Puntual del Camino Empalme Mina El Limón	567,997.77	0.00	567,997.77	567,997.77	0.00
MINISTERIO DE SALUD					
	5,193,478,458.28	4,811,500,121.88	287,533,887.84	5,099,034,009.72	94,444,448.56
ACTIVIDADES CENTRALES					
	367,467,001.72	291,170,362.47	28,448,226.27	319,618,588.74	47,848,412.98
Centro de Diagnóstico Nacional	52,188,752.77	28,592,729.81	2,922,186.76	31,514,916.57	20,673,836.20
Programa de Cooperación Técnica y Financiera	180,870,777.91	141,902,923.11	21,267,714.07	163,170,637.18	17,700,140.73
Organización para la Salud	26,127,208.31	31,551,796.59	0.00	31,551,796.59	-5,424,588.28
Fortalecimiento Institucional	48,711,341.59	38,283,059.51	3,875,752.76	42,158,812.27	6,552,529.32
Coordinación Intra y Extra Sectorial	35,832,433.17	32,670,863.62	265,318.84	32,936,182.46	2,896,250.71
Docencia e Investigación	8,887,389.65	6,947,191.70	39,808.98	6,987,000.68	1,900,388.97
Regulación para la Salud	14,849,098.32	11,221,798.13	77,444.86	11,299,242.99	3,549,855.33
PROYECTOS CENTRALES	809,910.00	0.00	787,556.86	787,556.86	22,353.14
Construcción de Bodega del Centro de Insumos para la Salud (CIPS) Colonia Miguel Gutiérrez	809,910.00	0.00	787,556.86	787,556.86	22,353.14
ACTIVIDADES SEDES LOCALES					
	222,627,894.86	213,839,694.48	1,365,659.86	215,205,354.34	7,422,540.52
Centros Formadores del Personal de Salud	11,191,310.90	9,876,839.60	528,100.49	10,404,940.09	786,370.81
Dirección y Coordinación Técnica Local	211,436,583.96	203,962,854.88	837,559.37	204,800,414.25	6,636,169.71
COMUNICACIÓN Y PROMOCIÓN PARA LA SALUD					
	13,181,897.73	6,446,886.41	100,464.34	6,547,350.75	6,634,546.98
Gestión de la Red Comunitaria	305,059.58	305,059.58	0.00	305,059.58	0.00
Campañas de Promoción y Educación en Salud	12,876,838.15	6,141,826.83	100,464.34	6,242,291.17	6,634,546.98
PREVENCIÓN DE ENFERMEDADES					
	108,175,887.81	106,911,082.22	196,204.70	107,107,286.92	1,068,600.89
Jornadas Populares de Salud	69,676,190.27	69,421,191.85	0.00	69,421,191.85	254,998.42
Control y Vigilancia de Enfermedades Transmitidas por Vectores	29,514,412.39	29,514,409.39	0.00	29,514,409.39	3.00

FILTRADO POR :

PARAMETROS ESPECIALES: Mes Inicial (MM)=1 / Mes Final (MM)=12 / Programa Especifico=6

PRODUCCION 2010

Cuadro No. 19

SUBSISTEMA : SIEP
 APLICACION : SIEP
 ENTIDAD : DGP
 USUARIO : DGP027

PRODUCCION 2010
 MINISTERIO DE HACIENDA Y CREDITO PUBLICO
 PROGRAMAS ESPECIFICOS
 ESTRATEGIA REDUCCION DE LA POBREZA (RECLASIFICACION ERCEP)

PAGINA: 12 de 46
 FECHA: 11/03/2011
 HORA: 10:24:15 AM
 REPORTE: PRPSIEP125A

ACTUALIZADO Y DEVENGADO (CORDOBAS)
 DE: ENERO A: DICIEMBRE

INSTITUCION	PRESUPUESTO ACTUALIZADO	DEVENGADO			SALDO POR DEVENGAR
		CORRIENTE	CAPITAL	TOTAL	
MINISTERIO DE SALUD					
PREVENCIÓN DE ENFERMEDADES					
Vacunación Sistemática	5,773,812.27	4,764,008.71	196,204.70	4,960,213.41	813,598.86
Control y Vigilancia de Enfermedades Transmitidas por Agua, Alimentos y Desechos	3,211,472.88	3,211,472.27	0.00	3,211,472.27	0.61
ATENCIÓN INTEGRAL EN EL PRIMER NIVEL DE ATENCIÓN	1,977,917,249.25	1,782,380,749.92	173,007,566.68	1,955,388,316.60	22,528,932.65
Servicios de Apoyo al Diagnóstico	3,475,383.33	3,475,535.93	31,495.97	3,507,031.90	-31,648.57
Equipamiento Médico para Centros de Salud	3,098,410.44	0.00	3,098,407.51	3,098,407.51	2.93
Construcción Puesto de Salud El Triunfo, El Almendro	7,801,763.00	0.00	7,779,927.63	7,779,927.63	21,835.37
Supervisión Rehabilitación de Puestos de Salud	256,800.00	0.00	248,595.40	248,595.40	8,204.60
Construcción Hospital Primario La Dalia	32,501,428.56	0.00	32,501,428.56	32,501,428.56	0.00
Brigada Médica Especializada	6,580,801.67	6,491,938.04	78,894.61	6,570,832.65	9,969.02
Construcción Casa Materna Laguna de Perlas	632,948.15	0.00	632,948.15	632,948.15	0.00
Rehabilitación Puesto de Salud San Andrés de Wiwili Jinotega	2,677,718.00	0.00	2,645,222.07	2,645,222.07	32,495.93
Construcción Hospital Primario El Sauce	9,495,290.00	0.00	9,491,804.91	9,491,804.91	3,485.09
Equipamiento Médico para Puestos de Salud	612,393.63	0.00	612,393.63	612,393.63	0.00
Construcción Hospital Primario Prinzapolka	46,795,110.96	0.00	46,795,110.34	46,795,110.34	0.62
Extensión de Cobertura	70,616,944.76	70,606,936.76	0.00	70,606,936.76	10,008.00
Atención a la Morbilidad no Ambulatoria	7,819,690.24	7,819,690.14	0.00	7,819,690.14	0.10
Supervisión Hospitales Primarios	1,077,705.00	0.00	1,043,809.44	1,043,809.44	33,895.56
Construcción Hospital Primario Mulukukú	37,342,578.48	0.00	37,342,576.37	37,342,576.37	2.11
Supervisión de Rehabilitación de Centros de Salud	168,000.00	0.00	110,000.00	110,000.00	58,000.00
Atención a la Morbilidad Ambulatoria	37,578,546.16	37,578,545.16	0.00	37,578,545.16	1.00
Supervisión Puestos de Salud	180,000.00	0.00	54,109.58	54,109.58	125,890.42
Rehabilitación Centro de Salud Condega Estelí	5,652,090.00	0.00	5,651,426.14	5,651,426.14	663.86
Atención para la Protección y Prevención de la Salud	171,525,929.70	166,489,461.83	0.00	166,489,461.83	5,036,467.87
Supervisión de Construcción de Casas Maternas	56,000.00	0.00	56,000.00	56,000.00	0.00
Brigada Médica Cubana	20,684,045.00	20,383,831.15	106,630.17	20,490,461.32	193,583.68
Equipamiento Médico para Hospitales Primarios	23,314,404.93	0.00	23,290,951.77	23,290,951.77	23,453.16
Programa de Cooperación Técnica y Financiera	20,957,193.29	11,488,363.95	129,957.04	11,618,320.99	9,338,872.30
Gestión Técnica Administrativa	1,420,072,642.42	1,410,984,005.19	1,292,482.42	1,412,276,487.61	7,796,154.81
Atención Dispensarizada a la Familia en la Comunidad	46,943,431.53	47,062,441.77	13,394.97	47,075,836.74	-132,405.21
ATENCIÓN DE SALUD HOSPITALARIA	2,503,298,616.91	2,410,751,346.38	83,628,209.13	2,494,379,555.51	8,919,061.40
Extensión de Cobertura	40,653,133.00	40,653,132.00	0.00	40,653,132.00	1.00
Supervisión Rehabilitación de Hospitales	432,078.00	0.00	432,076.47	432,076.47	1.53
Estudios para la Rehabilitación del Hospital Infantil Manuel de Jesús Rivera, La Mascota	0.00	0.00	0.00	0.00	0.00
Supervisión Rehabilitación Hospital Luis Felipe Moncada	51,005.00	0.00	11,735.00	11,735.00	39,270.00
Supervisión Rehabilitación del Hospital Alemán Nicaragüense de Managua	0.00	0.00	0.00	0.00	0.00
Supervisión Rehabilitación Hospital Ernesto Sequeira	68,845.00	0.00	68,845.00	68,845.00	0.00
Equipamiento Médico para Ruta Crítica del Hospital San Juan de Dios de Estelí	9,940,029.75	0.00	9,940,029.75	9,940,029.75	0.00
Servicios de Atención Ambulatoria y Especializada	50,726,744.27	51,438,321.28	58,738.55	51,497,059.83	-770,315.56
Rehabilitación del Área de Emergencia Hospital Santiago de Jinotepe	12,651,281.21	0.00	12,624,284.79	12,624,284.79	26,996.42
Equipamiento Médico para el Hospital Bertha Calderón en el Área de Neonatología	2,466,063.38	0.00	2,466,063.38	2,466,063.38	0.00
Rehabilitación del Sistema Eléctrico Hospital Luis Felipe Moncada de San Carlos	1,657,777.00	0.00	1,657,776.08	1,657,776.08	0.92
Rehabilitación de Tres Quirófanos del Hospital Manuel de Jesús Rivera, La Mascota	3,886,017.00	0.00	0.00	0.00	3,886,017.00
Equipamiento Médico para el Centro de Alta Tecnología del Hospital Antonio Lenin Fonseca	4,145,765.00	0.00	3,877,251.22	3,877,251.22	268,513.78
Construcción Muro Perimetral Hospital Gaspar García Laviana de Rivas	1,786,520.00	0.00	1,786,517.11	1,786,517.11	2.89
Construcción Bodega del Hospital de León	4,087,452.53	0.00	4,087,452.53	4,087,452.53	0.00
Rehabilitación del Sistema Hidrosanitario Hospital Victoria Motta de Jinotega	3,538,092.26	0.00	3,538,092.26	3,538,092.26	0.00
Construcción de Area de Imagenología del Hospital Manuel de Jesús Rivera, La Mascota	0.00	0.00	0.00	0.00	0.00
Equipamiento Médico para Hospital Muelle de los Bueyes	5,939,890.97	0.00	5,939,890.97	5,939,890.97	0.00
Servicios de Emergencia	139,541,939.48	139,276,724.93	19,079.19	139,295,804.12	246,135.36
Equipamiento Médico para Unidades de Salud de Segundo Nivel	2,784,040.95	0.00	2,784,040.95	2,784,040.95	0.00
Supervisión Rehabilitación del Hospital San Juan de Dios de Estelí	91,711.00	0.00	91,711.00	91,711.00	0.00

FILTRADO POR :

PARAMETROS ESPECIALES: Mes Inicial (MM)=1 / Mes Final (MM)=12 / Programa Especifico=6

PRODUCCION 2010

Cuadro No. 19

SUBSISTEMA : SIEP
 APLICACION : SIEP
 ENTIDAD : DGP
 USUARIO : DGP027

PRODUCCION 2010
 MINISTERIO DE HACIENDA Y CREDITO PUBLICO
 PROGRAMAS ESPECIFICOS
 ESTRATEGIA REDUCCION DE LA POBREZA (RECLASIFICACION ERCEP)

PAGINA: 13 de 46
 FECHA: 11/03/2011
 HORA: 10:24:15 AM
 REPORTE: PRPSIEP125A

ACTUALIZADO Y DEVENGADO (CORDOBAS)
 DE: ENERO A: DICIEMBRE

INSTITUCION	PRESUPUESTO ACTUALIZADO	DEVENGADO			SALDO POR DEVENGAR
		CORRIENTE	CAPITAL	TOTAL	
MINISTERIO DE SALUD					
ATENCIÓN DE SALUD HOSPITALARIA					
Rehabilitación de la Ruta Crítica Hospital Asunción de Juigalpa	7,346,276.00	0.00	7,346,276.00	7,346,276.00	0.00
Rehabilitación de Emergencia Hospital Ernesto Sequeira de Bluefields	1,387,579.70	0.00	1,387,579.70	1,387,579.70	0.00
Supervisión Rehabilitación Hospital Asunción de Juigalpa	154,000.00	0.00	154,000.00	154,000.00	0.00
Equipamiento Médico para el Hospital Roberto Calderón Gutiérrez	352,000.00	0.00	0.00	0.00	352,000.00
Equipamiento Médico para el Centro Nacional de Oftalmología	3,630,492.24	0.00	3,630,492.24	3,630,492.24	0.00
Gestión Técnica Administrativa Hospitalaria	1,849,248,710.48	1,836,642,472.48	7,050,634.85	1,843,693,107.33	5,555,603.15
Servicios de Consulta Externa	40,242,187.50	40,406,137.64	0.00	40,406,137.64	-163,950.14
Rehabilitación de la Ruta Crítica Hospital San Juan de Dios de Estelí	1,991,197.00	0.00	1,991,196.81	1,991,196.81	0.19
Equipamiento Médico para el Centro Nacional de Radioterapia	3,369,643.52	0.00	3,369,643.52	3,369,643.52	0.00
Equipamiento Médico para el Centro Nacional de Cardiología	2,199,906.69	0.00	2,199,906.69	2,199,906.69	0.00
Servicios de Atención Médicos y/o Quirúrgicos	296,746,605.10	296,333,918.26	903,197.42	297,237,115.68	-490,510.58
Servicios de Apoyo al Diagnóstico	5,969,935.23	6,000,639.79	0.00	6,000,639.79	-30,704.56
Construcción de Edificios de Hospitalización Gineco-Obstetricia Hospital Alemán Nicaraguense de Managua	4,790,482.00	0.00	4,790,482.00	4,790,482.00	0.00
Adquisición de Equipamiento para el Area de Imagenología del Hospital Manuel de Jesús Rivera, La Mascota	0.00	0.00	0.00	0.00	0.00
Equipamiento Médico para Unidad de Cuidados Intensivos del Hospital Regional Asunción de Juigalpa	1,421,215.65	0.00	1,421,215.65	1,421,215.65	0.00
MINISTERIO DEL TRABAJO	224,840,320.52	18,365,300.25	195,683,888.17	214,049,188.42	10,791,132.10
INSPECTORÍA GENERAL DEL TRABAJO	831,666.52	383,582.25	0.00	383,582.25	448,084.27
Servicios de Control del Trabajo Infantil	831,666.52	383,582.25	0.00	383,582.25	448,084.27
PARTIDAS NO ASIGNABLES A PROGRAMAS	224,008,654.00	17,981,718.00	195,683,888.17	213,665,606.17	10,343,047.83
Administración y supervisión Instituto de Administración, Economía y Computación, Chichigalpa	103,000.00	0.00	55,055.00	55,055.00	47,945.00
Coordinación y Administración para la Capacitación en Construcción de Viviendas	648,649.85	0.00	648,649.85	648,649.85	0.00
Educación Técnica (INATEC)	5,255,000.00	5,255,000.00	0.00	5,255,000.00	0.00
Rehabilitación de Talleres, IPADEN, San Isidro-Matagalpa	2,871,165.15	0.00	2,871,129.90	2,871,129.90	35.25
Capacitación Técnica de los Recursos Humanos para el Desarrollo del Sector Pesquero en Nicaragua	0.00	0.00	0.00	0.00	0.00
Administración y Supervisión Instituto Tecnico Agropecuario, Nandaime	127,826.60	0.00	65,155.00	65,155.00	62,671.60
Aporte para la const. de Viviendas Héroes y Martínez de los Sabogales	281,461.00	0.00	281,461.00	281,461.00	0.00
Aporte para la Construcción de Viviendas Villa La Concha-Ciudad Sandino	2,664,580.80	0.00	2,664,580.80	2,664,580.80	0.00
Aporte para la Construcción de Viviendas en Cárdenas	444,301.57	0.00	444,301.57	444,301.57	0.00
Rehabilitación de Talleres, CECABI,Boaco	2,168,504.59	0.00	2,168,504.59	2,168,504.59	0.00
Rehabilitación de Talleres,CEFNIH - Simon Bolivar, Managua	5,000,000.00	0.00	4,921,437.49	4,921,437.49	78,562.51
Construcción del Instituto de Administración, Economía y Computación/Chichigalpa-INATEC	1,762,500.87	0.00	1,762,500.87	1,762,500.87	0.00
Rehabilitación y Ampliación Instituto Nacional Manuel Olivares, Managua	3,711,678.49	0.00	3,711,678.49	3,711,678.49	0.00
Rehabilitación de Talleres CECNA, Managua	5,692,015.90	0.00	5,688,020.76	5,688,020.76	3,995.14
Equipamiento para Centros de Formación Profesional	1,000,000.00	0.00	0.00	0.00	1,000,000.00
Equipamiento para Centros de Formación Profesional	157,734,331.00	0.00	157,734,331.00	157,734,331.00	0.00
Rehabilitación y Ampliación Centro Educativo Técnico Agropecuario/ Chinandega - INATEC	1,971,480.26	0.00	1,971,480.26	1,971,480.26	0.00
Mejoramiento de las Competencias para la Empleabilidad de Jovenes en Nicaragua	26,396,458.00	12,726,718.00	4,587,727.13	17,314,445.13	9,082,012.87
Capacitación en Construcción de Viviendas	1,552,504.58	0.00	1,552,504.58	1,552,504.58	0.00
Construcción II Etapa del Instituto Técnico Agropecuario Nandaime, Granada-INATEC	1,132,173.40	0.00	1,132,173.40	1,132,173.40	0.00
Equipamiento para Centros de Formación Profesional	0.00	0.00	0.00	0.00	0.00
Administración y Supervisión Centro Educativo Tecnico Agropecuario, Chinandega	128,519.74	0.00	86,222.00	86,222.00	42,297.74
Administración y supervisión Instituto Nacional Manuel Olivares, Managua	135,000.00	0.00	109,472.28	109,472.28	25,527.72
Aporte al Programa de Viviendas de interés social	3,227,502.20	0.00	3,227,502.20	3,227,502.20	0.00
MINISTERIO DEL AMBIENTE Y DE LOS RECURSOS NATURALES	102,366,067.60	71,754,459.12	27,225,754.81	98,980,213.93	3,385,853.67
SERVICIOS DE PROTECCIÓN Y MEJORAMIENTO DE LA CALIDAD AMBIENTAL	7,384,291.19	7,158,147.24	0.00	7,158,147.24	226,143.95
Emitir instrumentos de regulación y control ambiental	5,325,546.94	5,093,999.44	0.00	5,093,999.44	231,547.50

FILTRADO POR :

PARAMETROS ESPECIALES: Mes Inicial (MM)=1 / Mes Final (MM)=12 / Programa Especifico=6

PRODUCCION 2010

Cuadro No. 19

SUBSISTEMA : SIEP
 APLICACION : SIEP
 ENTIDAD : DGP
 USUARIO : DGP027

**PRODUCCION 2010
 MINISTERIO DE HACIENDA Y CREDITO PUBLICO
 PROGRAMAS ESPECIFICOS
 ESTRATEGIA REDUCCION DE LA POBREZA (RECLASIFICACION ERCEP)**

PAGINA: 14 de 46
 FECHA: 11/03/2011
 HORA: 10:24:15 AM
 REPORTE: PRPSIEP125A

**ACTUALIZADO Y DEVENGADO (CORDOBAS)
 DE: ENERO A: DICIEMBRE**

INSTITUCION	PRESUPUESTO ACTUALIZADO	DEVENGADO			SALDO POR DEVENGAR
		CORRIENTE	CAPITAL	TOTAL	
MINISTERIO DEL AMBIENTE Y DE LOS RECURSOS NATURALES					
SERVICIOS DE PROTECCIÓN Y MEJORAMIENTO DE LA CALIDAD AMBIENTAL					
Tamaño Mediano (MSP) para Manejo y Control de Contaminantes (COP)	700,000.00	700,000.00	0.00	700,000.00	0.00
Reducción de Escurrimiento de Plaguicidas al mar Caribe	700,000.00	700,000.00	0.00	700,000.00	0.00
Promover buenas prácticas de mitigación del cambio climático	658,744.25	664,147.80	0.00	664,147.80	-5,403.55
SERVICIOS DE CONSERVACIÓN, MANEJO Y NORMACIÓN DE ÁREA PROTEGID	77,858,962.85	47,467,367.71	27,225,754.81	74,693,122.52	3,165,840.33
Construcción de pozos perforados con bomba de mano en Papo Blanco- La Concepción, Palacagüina - Estelí	500,000.00	0.00	500,000.00	500,000.00	0.00
Construcción de fosas de absorción en Los Encuentros y Río Abajo - Yalagüina	117,300.00	0.00	117,300.00	117,300.00	0.00
Construcción de sistema de agua potable con bombeo eléctrico en Ducuali, Palacagüina - Estelí	61,539.00	0.00	61,539.00	61,539.00	0.00
Construcción de 1 sistema de agua potable en el municipio San Rafael del Norte	316,176.00	0.00	316,176.00	316,176.00	0.00
Construcción de letrinas y fosas de absorción en Ducuali - Palacagüina	61,539.00	0.00	61,539.00	61,539.00	0.00
Manejo de Recursos Naturales en Áreas Protegidas (MARENAP)	483,854.11	481,703.64	0.00	481,703.64	2,150.47
Estudio y Diseño de Relleno Sanitario en el Municipio de Esterlí	930,024.00	0.00	930,024.00	930,024.00	0.00
Proyecto Fortalecimiento y Sostenibilidad del Sistema de Área Protegidas (SINAP)	4,420,000.00	4,420,000.00	0.00	4,420,000.00	0.00
Administrar el Parque Nacional Volcán Masaya	5,851,449.21	5,427,347.45	0.00	5,427,347.45	424,101.76
Promover y conservar el Sistema Nacional de Areas Protegidas (SINAP)	3,398,300.59	3,449,957.38	0.00	3,449,957.38	-51,656.79
Construcción de relleno sanitario en el municipio de Estelí	0.00	0.00	0.00	0.00	0.00
Construcción de relleno sanitario en Yalagüina - Estelí	0.00	0.00	0.00	0.00	0.00
Promover la Conservación y el Manejo de la Biodiversidad y Áreas Protegidas	1,665,211.72	1,489,395.23	0.00	1,489,395.23	175,816.49
Construcción de pozos en diferentes Municipios	106,462.00	0.00	0.00	0.00	106,462.00
Ampliación de sistema de agua potable en El Japón - La Trinidad - Estelí	138,140.00	0.00	0.00	0.00	138,140.00
Construcción de Letrinas en el Municipio de San Nicolás, en la Comunidades de el Portillo, La Laguna y Quebrada de Agua	101,800.00	0.00	0.00	0.00	101,800.00
Construcción sistema de agua potable en El Hato y Sabana Grande - La Concordia	51,000.00	0.00	51,000.00	51,000.00	0.00
Construcción de sistema de agua potable con bombeo eléctrico en Los Encuentros y Río Abajo, Yalagüina - Estelí	935,681.00	0.00	935,681.00	935,681.00	0.00
Construcción de letrinas en el municipio de La Concordia - Mora Arriba - Las Chichiguas	704,999.00	0.00	704,999.00	704,999.00	0.00
Administrar la Reserva de la Biósfera Bosawas	2,133,600.00	2,133,600.00	0.00	2,133,600.00	0.00
Proyecto Integral de Manejo de Cuencas Hidrográficas (PIMCHAS)	1,013,492.00	0.00	1,013,492.00	1,013,492.00	0.00
Construcción de letrinas y fosas de absorción en Las Limas y El Japón - La Trinidad	624,575.00	0.00	624,575.00	624,575.00	0.00
Construcción de sistema de agua potable con bombeo eléctrico en el municipio de Estelí	193,880.00	0.00	193,880.00	193,880.00	0.00
Construcción de sistema de agua potable por bombeo eléctrico en Las Limas - La Trinidad	700,616.00	0.00	700,616.00	700,616.00	0.00
Construcción de sistema de agua potable con bombeo eléctrico en La Calera, Cerro Grande, Las Lajas, Guásimo- Pueblo Nuevo- Estelí	151,000.00	0.00	151,000.00	151,000.00	0.00
Incorporación de los Acuerdos Multilaterales Ambientales en la Legislación Ambiental	1,500,000.00	1,500,000.00	0.00	1,500,000.00	0.00
Construcción de letrinas en diferentes Municipios	0.00	0.00	0.00	0.00	0.00
Construcción de letrinas y fosas de absorción en El Quebracho, Municipio de Estelí	193,880.00	0.00	193,880.00	193,880.00	0.00
Construcción de sistema de agua potable con bombeo elétrico en El Robledal, municipio de Estelí	0.00	0.00	0.00	0.00	0.00
Construcción de letrinas y fosas de absorción en El Guásimo, Las Lajas, La Calera y Cerro Grande - Pueblo Nuevo	226,500.00	0.00	226,500.00	226,500.00	0.00
Construcción de letrinas y fosas de absorción en El Robledal, municipio de Estelí	0.00	0.00	0.00	0.00	0.00
Administrar la Reserva de la Biósfera del Suroeste de Nicaragua	1,000.00	1,000.00	0.00	1,000.00	0.00
Construcción de letrinas, fosas de absorción en El Aguacate y Sta Rosa - Condega	51,000.00	0.00	51,000.00	51,000.00	0.00
Manejo Sostenible de la Tierra en Áreas Degradadas Propensas a Sequías (MST)	4,393,117.02	2,684,795.02	1,708,322.00	4,393,117.02	0.00
Construcción de letrinas y fosas de absorción en Mora Arriba- La Chichiguas - Canta Gallo - La Concordia	1,300,520.00	0.00	1,300,520.00	1,300,520.00	0.00
Construcción de lagunetas/ micropresas para producción de agua en el municipio de Estelí	0.00	0.00	0.00	0.00	0.00
Rehabilitación de sistema de agua potable por gravedad en la Mora- La Chichigua, La Concordia	1,166,002.00	0.00	1,166,001.70	1,166,001.70	0.30
Reserva de la Biósfera Transfronteriza Corazón del Corredor Biológico (RBT)	30,656,432.00	12,199,506.25	16,217,710.11	28,417,216.36	2,239,215.64
Apoyo al Sector Medio Ambiente de Nicaragua (PASMA II)	13,322,272.54	13,282,870.15	0.00	13,282,870.15	39,402.39
Promover el Manejo Integral de los Recursos Hídricos	387,600.66	397,192.59	0.00	397,192.59	-9,591.93
IMPLEMENTACIÓN DE LA DESCONCENTRACIÓN EN LA GESTIÓN AMBIENTAL	17,122,813.56	17,128,944.17	0.00	17,128,944.17	-6,130.61
Promoción a la Gestión Ambiental Desconcentrada	17,122,813.56	17,128,944.17	0.00	17,128,944.17	-6,130.61
MINISTERIO DE LA FAMILIA, ADOLESCENCIA Y NIÑEZ	322,500,245.42	252,143,062.95	29,157,948.67	281,301,011.62	41,199,233.80

FILTRADO POR :

PARAMETROS ESPECIALES: Mes Inicial (MM)=1 / Mes Final (MM)=12 / Programa Especifico=6

PRODUCCION 2010

Cuadro No. 19

SUBSISTEMA : SIEP
 APLICACION : SIEP
 ENTIDAD : DGP
 USUARIO : DGP027

**PRODUCCION 2010
 MINISTERIO DE HACIENDA Y CREDITO PUBLICO
 PROGRAMAS ESPECIFICOS
 ESTRATEGIA REDUCCION DE LA POBREZA (RECLASIFICACION ERCEP)**

PAGINA: 15 de 46
 FECHA: 11/03/2011
 HORA: 10:24:15 AM
 REPORTE: PRPSIEP125A

**ACTUALIZADO Y DEVENGADO (CORDOBAS)
 DE: ENERO A: DICIEMBRE**

INSTITUCION	PRESUPUESTO ACTUALIZADO	DEVENGADO			SALDO POR DEVENGAR
		CORRIENTE	CAPITAL	TOTAL	
MINISTERIO DE LA FAMILIA, ADOLESCENCIA Y NIÑEZ					
ACTIVIDADES CENTRALES	26,421,258.15	27,391,855.37	45,145.10	27,437,000.47	-1,015,742.32
Servicios Administrativos Financieros	24,483,981.18	25,359,038.60	45,145.10	25,404,183.70	-920,202.52
Servicios de Planificación y Monitoreo	917,878.15	697,213.78	0.00	697,213.78	220,664.37
Servios de Asesoría Legal	1,019,398.82	1,335,602.99	0.00	1,335,602.99	-316,204.17
SERVICIOS DE PROMOTORIA SOCIAL SOLIDARIA Y COMUNITARIA	43,418,785.66	43,126,996.58	0.00	43,126,996.58	291,789.08
Promoción Social Solidaria	17,508,173.72	3,909,702.92	0.00	3,909,702.92	13,598,470.80
Restitución de los Derechos de Adulto Mayor	89,720.78	269,147.55	0.00	269,147.55	-179,426.77
Dirección y Coordinación Servicios de Promotoria Social Solidaria y Comunitaria	25,620,262.16	38,946,436.11	0.00	38,946,436.11	-13,326,173.95
Promoción de familia Solidaria u Hogares Sustituto	200,629.00	1,710.00	0.00	1,710.00	198,919.00
SERVICIOS DE RESTITUCION DE LOS DERECHOS DE LOS NNA Y ADULTO MAY	252,660,201.61	181,624,211.00	29,112,803.57	210,737,014.57	41,923,187.04
Atención Integral y Prestación de Servicios a Adulto Mayores en Centros de Adulto Mayor Subvencionados	2,554,872.45	2,554,872.45	0.00	2,554,872.45	0.00
Construcción de Delegación, Boaco	3,288,810.34	0.00	3,288,807.44	3,288,807.44	2.90
Atención Integral a Menores de 6 Años (PAININ FASE III)	127,917,827.80	124,132,967.43	1,697,113.25	125,830,080.68	2,087,747.12
Unidad Ejecutora	3,291,434.65	0.00	2,471,503.17	2,471,503.17	819,931.48
Construcción de Delegación, León	720,532.66	0.00	720,532.66	720,532.66	0.00
Prestación de Servicios en Centros de Desarrollo Infantil Subvencionados	9,928,602.50	9,635,137.28	0.00	9,635,137.28	293,465.22
Prestación de Servicios en Hogares Infantiles Comunitarios Subvencionados	1,402,225.46	1,402,225.46	0.00	1,402,225.46	0.00
Construcción de Delegación, San Carlos, Rio San Juan	2,800,000.00	0.00	2,652,991.86	2,652,991.86	147,008.14
Rehabilitación de Delegacón, Puerto Cabezas	341,930.05	0.00	341,930.05	341,930.05	0.00
Dirección y Coordinación Servicios de Restitución de los Derechos de los NNA y Adulto Mayor	6,363,123.95	5,030,497.75	0.00	5,030,497.75	1,332,626.20
Construcción de Delegación, Ocotal (Nva. Segovia)	3,052,239.20	0.00	2,951,976.72	2,951,976.72	100,262.48
Construcción de Delegación, Juigalpa	3,691,423.00	0.00	2,192,569.98	2,192,569.98	1,498,853.02
Construcción Delegación Chinandega	2,602,250.00	0.00	2,123,279.80	2,123,279.80	478,970.20
Construcción de Delegación, Esteli	3,671,597.04	0.00	3,671,038.33	3,671,038.33	558.71
Supervisión	385,200.00	0.00	384,313.20	384,313.20	886.80
Rehabilitación de Delegación, Rivas	287,762.43	0.00	287,762.43	287,762.43	0.00
Rehabilitación Delegación Jinotega	1,081,461.77	0.00	831,128.57	831,128.57	250,333.20
Rehabilitación Delegación Nueva Guinea	2,947.75	0.00	0.00	0.00	2,947.75
Atender de forma integral a menores de 6 años en zonas Urbanas	38,447,000.00	1,933,841.12	0.00	1,933,841.12	36,513,158.88
Conciliación de Conflictos, Guarda, Alimentos y Promoción de los Procesos de Adopción de los NNA	916,896.82	2,462,687.66	0.00	2,462,687.66	-1,545,790.84
Prestaciones de Servicios en Centros de Protección Especial Subvencionados	34,176,656.63	34,471,981.85	0.00	34,471,981.85	-295,325.22
Atención Integral a NNA de la Calle y Trabajadores e Hijos (a) de Migrantes y Privados de Libertad y Familia					
Construcción de Delegación, Somoto (Madriz)	3,529,370.96	0.00	3,505,748.34	3,505,748.34	23,622.62
Equipamiento	80,511.35	0.00	80,511.35	80,511.35	0.00
Rehabilitación Delegación Bluefields	2,125,524.80	0.00	1,911,596.42	1,911,596.42	213,928.38
MINISTERIO DE ENERGÍA Y MINAS	355,859,183.14	52,396.36	329,850,400.57	329,902,796.93	25,956,386.21
ELECTRICIDAD Y RECURSOS RENOVABLES	355,859,183.14	52,396.36	329,850,400.57	329,902,796.93	25,956,386.21
Construcción de Sistema de Distribución de Energía Eléctrica Comunidad Zopilotepe-Mun. El Viejo	1,452,616.61	0.00	1,442,806.81	1,442,806.81	9,809.80
Construcción de Sistema de Distribución de Energía Eléctrica Comunidad El Manzano 2- Mun. El Viejo	923,546.49	0.00	876,397.53	876,397.53	47,148.96
Instalación de Sistema Fotovoltaico- Comunidad de Siksayari / Waspán	0.00	0.00	0.00	0.00	0.00
Instalación de Sistema Fotovoltaico- Comunidad de El Guayabo / Siuna	0.00	0.00	0.00	0.00	0.00
Construcción de Sistema de Distribución de Energía Eléctrica Comunidad Save the children, Rancherías- Mun. Chinandega	842,338.45	0.00	842,338.45	842,338.45	0.00
Construcción del Sistema de Distribución de Energía Eléctrica Comunidad El Brasil	52,329.26	0.00	52,329.26	52,329.26	0.00
Construcción de Sistema de Distribución de Energía Eléctrica Comunidad el Hular (Las Cañas)- Municipio Matagalpa	117,912.25	0.00	117,912.25	117,912.25	0.00
Construcción de Sistema de Distribución de Energía Eléctrica Comunidad El Nancital-Municipio Cuidad Dario	147,479.15	0.00	147,479.15	147,479.15	0.00
Construcción de Sistema de Distribución de Energía Eléctrica Comunidad El Chorizo (San Gabriel)- Mun. La Paz Centro	32,355.88	0.00	32,355.88	32,355.88	0.00
Construcción de Sistema de Distribución de Energía Eléctrica en El Moran de Guapinolapa - Mun. Juigalpa	314,683.11	0.00	314,683.11	314,683.11	0.00
Instalación de Sistema Fotovoltaico- Comunidad de Bilwaskarma / Waspán	0.00	0.00	0.00	0.00	0.00

FILTRADO POR :

PARAMETROS ESPECIALES: Mes Inicial (MM)=1 / Mes Final (MM)=12 / Programa Especifico=6

PRODUCCION 2010

Cuadro No. 19

SUBSISTEMA : SIEP
 APLICACION : SIEP
 ENTIDAD : DGP
 USUARIO : DGP027

PRODUCCION 2010
 MINISTERIO DE HACIENDA Y CREDITO PUBLICO
 PROGRAMAS ESPECIFICOS
 ESTRATEGIA REDUCCION DE LA POBREZA (RECLASIFICACION ERCEP)

PAGINA: 16 de 46
 FECHA: 11/03/2011
 HORA: 10:24:15 AM
 REPORTE: PRPSIEP125A

ACTUALIZADO Y DEVENGADO (CORDOBAS)
 DE: ENERO A: DICIEMBRE

INSTITUCION	PRESUPUESTO ACTUALIZADO	DEVENGADO			SALDO POR DEVENGAR
		CORRIENTE	CAPITAL	TOTAL	
MINISTERIO DE ENERGÍA Y MINAS					
ELECTRICIDAD Y RECURSOS RENOVABLES					
Instalación de Sistema Fotovoltaico- Comunidad Lapan /Puerto Cabezas	0.00	0.00	0.00	0.00	0.00
Construcción del Sistema de Distribución de Energía Eléctrica Comunidad La Breña No. 2	60,609.34	0.00	60,609.34	60,609.34	0.00
Instalación de Sistema Fotovoltaico- Comunidad de La Esperanza / Waspán	0.00	0.00	0.00	0.00	0.00
Construcción de Sistema de Distribución de Energía Eléctrica Comunidad El Guacucal- Mun. El Sauce	1,562,293.89	0.00	1,535,780.09	1,535,780.09	26,513.80
Construcción de Sistema de Distribución de Energía Eléctrica Comunidad San Francisco (Ampliación)- Mun. Pueblo Nuevo	194,344.50	0.00	194,344.50	194,344.50	0.00
Construcción del Sistema de Distribución de Energía Eléctrica Comunidad Guapinol	129,713.35	0.00	129,713.35	129,713.35	0.00
Construcción de Sistema de Distribución de Energía Eléctrica Comunidad Tierras Blancas- Mun. Pueblo Nuevo	781,046.96	0.00	781,046.96	781,046.96	0.00
Construcción del Sistema de Distribución de Energía Eléctrica Comunidad La Caldera	0.00	0.00	0.00	0.00	0.00
Construcción de Sistema de Distribución de Energía Eléctrica Comunidad Pilas de Tomatoya- Municipio Jinotega	554,721.70	0.00	554,721.70	554,721.70	0.00
Construcción de Sistema de Distribución de Energía Eléctrica Comunidad El Salto Abajo- Mun. Jinotega	76,460.01	0.00	76,460.01	76,460.01	0.00
Construcción de Sistema de Distribución de Energía Eléctrica Comunidad San Pablo Norte y San Pablo - Municipio San Ramón	564,129.49	0.00	564,129.49	564,129.49	0.00
Construcción de Sistema de Distribución de Energía Eléctrica Comunidad Quebrada Honda- Santo Domingo- Municipio San Isidro	512,461.58	0.00	512,461.58	512,461.58	0.00
Construcción de Sistema de Distribución de Energía Eléctrica Comunidad Cofradía	619,163.69	0.00	619,163.69	619,163.69	0.00
Construcción de Sistema de Distribución de Energía Eléctrica Comunidad Lucrecia Lindo- Municipio Puerto Morazán	87,506.21	0.00	87,506.21	87,506.21	0.00
Instalación de Sistema Fotovoltaico- Comunidad de Bismuna / Waspán	0.00	0.00	0.00	0.00	0.00
Instalación de Sistema Fotovoltaico- Comunidad de Awastingni / Waspán	0.00	0.00	0.00	0.00	0.00
Construcción de Sistema de Distribución de Energía Eléctrica Barrio Antenor Sandino- Municipio León	600,000.00	0.00	0.00	0.00	600,000.00
Construcción de Sistema de Distribución de Energía Eléctrica Comunidad El Hato Grande- Mun. El Viejo	491,004.14	0.00	491,003.93	491,003.93	0.21
Construcción de Sistema de Distribución de Energía Eléctrica Comunidad La Grecia No.4 Sector Sor María Romero- Municipio Chinandega	296,657.20	0.00	296,657.20	296,657.20	0.00
Construcción de Sistema de Distribución de Energía Eléctrica Comunidad Zuzuli Sector No. 1- Municipio San Dionisio	314,109.35	0.00	264,786.94	264,786.94	49,322.41
Construcción de Sistema de Distribución de Energía Eléctrica Comunidad Barrio Santa Ana- Municipio de Ocotal	99,585.95	0.00	99,585.95	99,585.95	0.00
Ampliación Sistema de Distribución de Energía Eléctrica Comunidad San Pablo- Municipio Mozote	90,228.73	0.00	70,177.91	70,177.91	20,050.82
Construcción de Sistema de Distribución de Energía Eléctrica Comunidad Los Remedios- Mun. Chichigalpa	1,082,797.60	0.00	1,082,797.36	1,082,797.36	0.24
Construcción de Sistema de Distribución de Energía Eléctrica Comunidad Palo Verde- Municipio Pueblo Nuevo	431,590.25	0.00	335,681.31	335,681.31	95,908.94
Construcción de Sistema de Distribución de Energía Eléctrica Comunidad La Torre (Laguna de Santa Clara)- Municipio Estelí	282,903.29	0.00	220,035.89	220,035.89	62,867.40
Construcción de Sistema de Distribución de Energía Eléctrica Comunidad El Bosque Sur- Municipio Posoltega	212,109.66	0.00	212,109.66	212,109.66	0.00
Construcción de Sistema de Distribución de Energía Eléctrica Comunidad Libornia- Municipio El Viejo	211,964.80	0.00	211,964.80	211,964.80	0.00
Construcción de Sistema de Distribución de Energía Eléctrica Comunidad Los Chiquirines- Municipio Jalapa	535,706.55	0.00	535,706.55	535,706.55	0.00
Construcción de Sistema de Distribución de Energía Eléctrica Comunidad Barrio María de Jesús Olivas- Municipio San Ramón	577,082.40	0.00	502,357.72	502,357.72	74,724.68
Construcción de Sistema de Distribución Comunidad "COPERNA"- Mun. Siuna	1,425,513.00	0.00	1,425,512.15	1,425,512.15	0.85
Construcción de Sistema de Distribución Comunidad "EMPALME ALAMIKAMBA"- Mun. Siuna	946,709.00	0.00	946,708.90	946,708.90	0.10
Construcción de Sistema de Distribución Comunidad "EL EMPALME HASTA COMUNIDAD ALAMIKAMBA" - Mun. Rosita	2,043,230.00	0.00	2,043,230.00	2,043,230.00	0.00
Suministro y Montaje de Equipos Electromecánicos PCH Wiwili	0.00	0.00	0.00	0.00	0.00
Construcción de Sistema de Distribución en Comunidad El Jobo-municipio El Jicaró	1,793,714.46	0.00	1,793,714.46	1,793,714.46	0.00
Construcción de Sistema de Distribución en Comunidad Santa Isabel -Municipio San Rafael del Norte	3,533,698.12	0.00	3,533,698.12	3,533,698.12	0.00
Construcción de Sistema de Distribución de Energía Eléctrica Comunidad Jicaró Bonito- Mun. Somotillo	672,619.60	0.00	672,619.60	672,619.60	0.00
Construcción de Sistema de Distribución de Energía Eléctrica en Francia No. 1- Mun. Ticuantepe	369,816.85	0.00	369,816.85	369,816.85	0.00
Construcción de Sistema de Distribución de Energía Eléctrica en El coyol Ampliación (FV) - Mun. Tipitapa	0.00	0.00	0.00	0.00	0.00
Construcción de Sistema de Distribución de Energía Eléctrica en Bo. Panamá sector Los Amadores- Mun. La Concepción	0.00	0.00	0.00	0.00	0.00
Construcción de Sistema de Distribución de Energía Eléctrica en Los Gutierrez- Mun. San Rafael del Sur	580,774.12	0.00	580,774.12	580,774.12	0.00
Construcción de Sistema de Distribución de Energía Eléctrica Comunidad Terrero Sur- El Jicaró	412,039.06	0.00	412,039.06	412,039.06	0.00
Servicio de conexión satelital para 3 comunidades del municipio de Rosita, RAAN	9,286.99	0.00	9,286.99	9,286.99	0.00
Servicio de conexión satelital para 3 comunidades del municipio de Bonanza, RAAN	0.00	0.00	0.00	0.00	0.00

FILTRADO POR :

PARAMETROS ESPECIALES: Mes Inicial (MM)=1 / Mes Final (MM)=12 / Programa Especifico=6

PRODUCCION 2010

Cuadro No. 19

SUBSISTEMA : SIEP
 APLICACION : SIEP
 ENTIDAD : DGP
 USUARIO : DGP027

PRODUCCION 2010
 MINISTERIO DE HACIENDA Y CREDITO PUBLICO
 PROGRAMAS ESPECIFICOS
 ESTRATEGIA REDUCCION DE LA POBREZA (RECLASIFICACION ERCEP)

PAGINA: 17 de 46
 FECHA: 11/03/2011
 HORA: 10:24:15 AM
 REPORTE: PRPSIEP125A

ACTUALIZADO Y DEVENGADO (CORDOBAS)
 DE: ENERO A: DICIEMBRE

INSTITUCION	PRESUPUESTO ACTUALIZADO	DEVENGADO			SALDO POR DEVENGAR
		CORRIENTE	CAPITAL	TOTAL	
MINISTERIO DE ENERGÍA Y MINAS					
ELECTRICIDAD Y RECURSOS RENOVABLES					
Construcción de Sistema de Distribución de Energía Eléctrica Comunidad Monte Flor No.2, Municipio - La Concepción	537,197.02	0.00	537,197.02	537,197.02	0.00
Auditoría del proyecto Electrificación Rural para Zonas Aisladas (PERZA)	880,989.20	0.00	880,989.20	880,989.20	0.00
Unidad Ejecutora Proyecto de Electrificación Rural para zonas aisladas (PERZA/BM-3760/TF051960)	2,149,626.00	0.00	1,606,783.36	1,606,783.36	542,842.64
Construcción de Sistema de Distribución de Energía Eléctrica Comunidad Bo. Tierra Prometida- Mun. Nagarote	532,300.06	0.00	532,299.50	532,299.50	0.56
Unidad Ejecutora Desarrollo de la Hidroelectricidad a pequeña escala para usos productivos en zonas fuera de red	7,574,414.13	0.00	7,440,414.13	7,440,414.13	134,000.00
Construcción de Sistema de Distribución de Energía Eléctrica Comunidad Aranjuez (Despale Quemada) - Mun. Matagalpa	1,445,070.16	0.00	1,405,861.33	1,405,861.33	39,208.83
Construcción del Sistema de Distribución PCH El Bote	1,215,682.98	0.00	1,215,682.98	1,215,682.98	0.00
Construcción de Sistema de Distribución de Energía Eléctrica Comunidad Buena Vista- Mun. El Viejo	2,396,131.38	0.00	2,395,907.26	2,395,907.26	224.12
Construcción de Sistema de Distribución de Energía Eléctrica Comunidad Ampliación El Pastoral Sector Los Vallejos- Mun. El Viejo	258,832.36	0.00	258,617.89	258,617.89	214.47
Construcción de Sistema de Distribución de Energía Eléctrica Comunidad El Piloto- Mun. Chinandega	678,235.16	0.00	678,235.16	678,235.16	0.00
Construcción de Sistema de Distribución de Energía Eléctrica Comunidad Com El Limón- Mun. Estelí	260,570.72	0.00	260,570.72	260,570.72	0.00
Instalación de Sistema Fotovoltaico- Comunidad de Susun / Rosita	0.00	0.00	0.00	0.00	0.00
Instalación de Sistema Fotovoltaico- Comunidad Prinzapolka /Prinzapolka	0.00	0.00	0.00	0.00	0.00
Construcción de Sistema de Distribución de Energía Eléctrica Comunidad Las Vueltas- Mun. Santa María	256,167.92	0.00	256,167.92	256,167.92	0.00
Construcción del Sistema de Distribución de Energía Eléctrica Comunidad Asentamiento Bosques de Xiloa	0.00	0.00	0.00	0.00	0.00
Construcción del Sistema de Distribución de Energía Eléctrica Comunidad Barrio Sandino (Los Cañalitos)	156,821.94	0.00	156,821.94	156,821.94	0.00
Construcción de Sistema de Distribución de Energía Eléctrica Comunidad Quibuto- Municipio Telpaneca	2,343,115.48	0.00	2,343,115.48	2,343,115.48	0.00
Construcción de Sistema de Distribución de Energía Eléctrica Comunidad Boquerón (sector 1 y 2)- Municipio Quezalguaque	132,019.82	0.00	132,019.82	132,019.82	0.00
Construcción de Sistema de Distribución de Energía Eléctrica Barrio Puerto Rico de Providencia	36,533.22	0.00	36,533.22	36,533.22	0.00
Construcción de Sistema de Distribución de Energía Eléctrica en Bagazal No. 2 (Barrio Dios y Esperanza Sector 1) - Mun. Diriamba	0.00	0.00	0.00	0.00	0.00
Construcción de Sistema de Distribución de Energía Eléctrica en La Chona - Mun. San Marcos	463,186.92	0.00	463,186.92	463,186.92	0.00
Construcción de Sistema de Distribución de Energía Eléctrica en Cruz de Mayo, Sector Los García- Mun. La Concepción	265,797.20	0.00	265,797.20	265,797.20	0.00
Construcción de Sistema de Distribución de Energía Eléctrica Comunidad La Venada Arriba Sector No. 2	37,687.90	0.00	36,979.82	36,979.82	708.08
Construcción de Sistema de Distribución de Energía Eléctrica en Quizaltepe- Mun. San Lorenzo	1,511,585.15	0.00	1,511,585.15	1,511,585.15	0.00
Construcción de Sistema de Distribución de Energía Eléctrica Comuidad Matazano Central y Quebrachal - Mun. Matagalpa	3,204,365.47	0.00	2,786,645.60	2,786,645.60	417,719.87
Instalaciones internas por definir	0.00	0.00	0.00	0.00	0.00
Construcción del Sistema de Distribución de Energía Eléctrica Comunidad El Arroyo (Sector 2)	419,605.92	0.00	419,605.92	419,605.92	0.00
Construcción del Sistema de Distribución de Energía Eléctrica Comunidad Pochotillo	426,319.26	0.00	426,319.26	426,319.26	0.00
Instalación de Sistema Fotovoltaico- Comunidad de Raiti / Waspán	0.00	0.00	0.00	0.00	0.00
Construcción de Sistema de Distribución de Energía Eléctrica Comunidad El Rodeito- Mun. Achuapa	828,062.27	0.00	828,062.19	828,062.19	0.08
Construcción de Sistema de Distribución de Energía Eléctrica Comunidad San Ignacio- Mun. Telica	273,264.28	0.00	267,429.03	267,429.03	5,835.25
Instalación de Sistema Fotovoltaico- Comunidad de Saupuka / Waspán	0.00	0.00	0.00	0.00	0.00
Construcción de Sistema de Distribución de Energía Eléctrica Comunidad Asturias no. 2 El Arenal con PE en B- Mun. Jinotega	511,395.64	0.00	510,610.24	510,610.24	785.40
Construcción del Sistema de Distribución de Energía Eléctrica Comunidad El Barro	111,202.81	0.00	111,202.81	111,202.81	0.00
Construcción de Sistema de Distribución de Energía Eléctrica Comunidad La Presa- Mun. Santa María	2,961.65	0.00	2,961.65	2,961.65	0.00
Construcción de Sistema de Distribución de Energía Eléctrica Anexo Barrio Virgen del Socorro	8,375.96	0.00	8,375.96	8,375.96	0.00
Construcción de Sistema de Distribución de Energía Eléctrica Comunidades La Pita- Los Llanos-Los Encuentros	347,556.37	0.00	347,556.37	347,556.37	0.00
Instalación de Sistema Fotovoltaico en la Comunidad El Nancital- Mun,. Tipitapa	145,551.82	0.00	145,551.82	145,551.82	0.00
Construcción de Sistema de Distribución de Energía Eléctrica Comunidad Quebrada Honda- Municipio Puerto Morazán	76,720.16	0.00	76,720.16	76,720.16	0.00
Construcción de Sistema de Distribución de Energía Eléctrica Comunidad El Espavel- Municipio El Viejo	33,360.78	0.00	33,360.78	33,360.78	0.00
Construcción de Sistema de Distribución de Energía Eléctrica Barrio Arnoldo Alemán- Municipio Managua	2,500,000.00	0.00	0.00	0.00	2,500,000.00
Construcción de Sistema de Distribución de Energía Eléctrica Comunidad Las Piedras, Vigía Norte y Sur punto de entronque en Wanna- Municipio Quilali	3,630,604.13	0.00	3,470,707.31	3,470,707.31	159,896.82

FILTRADO POR :

PARAMETROS ESPECIALES: Mes Inicial (MM)=1 / Mes Final (MM)=12 / Programa Especifico=6

PRODUCCION 2010

Cuadro No. 19

SUBSISTEMA : SIEP
 APLICACION : SIEP
 ENTIDAD : DGP
 USUARIO : DGP027

**PRODUCCION 2010
 MINISTERIO DE HACIENDA Y CREDITO PUBLICO
 PROGRAMAS ESPECIFICOS
 ESTRATEGIA REDUCCION DE LA POBREZA (RECLASIFICACION ERCEP)**

PAGINA: 18 de 46
 FECHA: 11/03/2011
 HORA: 10:24:15 AM
 REPORTE: PRPSIEP125A

**ACTUALIZADO Y DEVENGADO (CORDOBAS)
 DE: ENERO A: DICIEMBRE**

INSTITUCION	PRESUPUESTO ACTUALIZADO	DEVENGADO			SALDO POR DEVENGAR
		CORRIENTE	CAPITAL	TOTAL	
MINISTERIO DE ENERGÍA Y MINAS					
ELECTRICIDAD Y RECURSOS RENOVABLES					
Construcción de Sistema de Distribución de Energía Eléctrica Comunidad Lourdes Abajo- Mun. Villa Nueva	466,923.22	0.00	466,923.22	466,923.22	0.00
Construcción de Sistema de Distribución de Energía Eléctrica Comunidad El Coyo- Municipio Santa Rosa del Peñón	922,253.95	0.00	920,793.96	920,793.96	1,459.99
Construcción de Sistema de Distribución de Energía Eléctrica Comunidad El Potrero- Municipio La Trinidad	203,149.58	0.00	158,005.23	158,005.23	45,144.35
Construcción de Sistema de Distribución de Energía Eléctrica Comunidad Las Grietas- Municipio Chinandega	45,375.07	0.00	45,375.07	45,375.07	0.00
Construcción Sistema de Distribución de Energía Eléctrica Comunidad El Lechozo- Municipio Jinotega	739,762.70	0.00	575,370.99	575,370.99	164,391.71
Construcción de Sistema de Distribución de Energía Eléctrica Comunidad Gracias a Dios- Municipio San Ramón	160,203.33	0.00	145,372.12	145,372.12	14,831.21
Construcción de Sistema de Distribución de Energía Eléctrica Comunidad La Mocuana- Municipio Jinotega	356,423.35	0.00	356,423.35	356,423.35	0.00
Construcción de Sistema de Distribución de Energía Eléctrica Comunidad Santa Isabel- Municipio Larreynaga	123,578.54	0.00	123,578.54	123,578.54	0.00
Construcción de Sistema de Distribución de Energía Eléctrica Comunidad Las Lechuzas- Municipio Larreynaga	358,509.80	0.00	358,509.80	358,509.80	0.00
Construcción de Sistema de Distribución Comunidad "MONGALLO" - Mun. Siuna	238,451.00	0.00	238,450.05	238,450.05	0.95
Ampliación al sistema de distribución de energía eléctrica comunidad Wibuse - Municipio San Dionisio	82,611.90	0.00	82,611.90	82,611.90	0.00
Construcción de Sistema de Distribución en Comunidad El Jobo- Mango Solo- Municipio Totogalpa	1,485,006.37	0.00	1,485,006.37	1,485,006.37	0.00
Construcción de Sistema de Distribución de Energía Eléctrica Comunidad El Manguito- Mun. El Viejo	920,383.61	0.00	920,383.61	920,383.61	0.00
Construcción de PCH La Florida	15,996,354.14	0.00	15,807,142.64	15,807,142.64	189,211.50
Construcción de Sistema de Distribución de Energía Eléctrica en El Pochotal y Mesas de Acicayas- Mun. Tipitapa	2,687,315.41	0.00	2,687,315.41	2,687,315.41	0.00
Construcción de Sistema de Distribución de Energía Eléctrica en Villa La Concha- Mun. Cuidad Sandino	1,647,155.50	0.00	1,647,155.50	1,647,155.50	0.00
Construcción de Sistema de Distribución de Energía Eléctrica Comunidad El Triunfo- Jalapa	241,657.71	0.00	241,657.71	241,657.71	0.00
Servicio de conexión satelital para 22 comunidades del municipio de Waspan, RAAN	0.00	0.00	0.00	0.00	0.00
Construcción de Sistema de Distribución de Energía Eléctrica Comunidad La Pita- El Tuma- La Dalia	382,449.82	0.00	382,449.82	382,449.82	0.00
Instalación de 11 Sistema Fotovotaico Comunidad Polo Paiwas - Municipio Waspán	169,939.69	0.00	169,939.69	169,939.69	0.00
Construcción de Sistema de Distribución de Energía Eléctrica Comunidad El Capulín Sector Punta de Piedra- Mun. El Viejo	637,215.05	0.00	627,648.96	627,648.96	9,566.09
Construcción de Sistema de Distribución de Energía Eléctrica Comunidad Obraje Sur- Mun. León	1,461,015.95	0.00	1,461,015.08	1,461,015.08	0.87
Construcción de Sistema de Distribución de Energía Eléctrica Comunidad Club Rotario- Mun. Chinandega	476,263.61	0.00	476,263.61	476,263.61	0.00
Instalación de Sistema Fotovoltáico- Comunidad de La Española / Bonanza	0.00	0.00	0.00	0.00	0.00
Construcción de Sistema de Distribución de Energía Eléctrica Comunidad La Rota y Km 18- Mun. León	305,932.46	0.00	305,932.46	305,932.46	0.00
Estudio y Diseño	0.00	0.00	0.00	0.00	0.00
Construcción de Sistema de Distribución de Energía Eléctrica Comunidad La Primavera- Municipio León	288,402.53	0.00	288,402.53	288,402.53	0.00
Construcción del Sistema de Distribución de Energía Eléctrica Comunidad Amadores (Sector Los Garcías)	15,111.57	0.00	15,111.57	15,111.57	0.00
Construcción de Sistema de Distribución de Energía Eléctrica Comunidad Las Cañas- Municipio San Juan del Río Coco	216,887.59	0.00	216,887.59	216,887.59	0.00
Construcción del Sistema de Distribución de Energía Eléctrica Comunidad Santa Teresa	213,209.26	0.00	213,209.26	213,209.26	0.00
Construcción de Sistema de Distribución de Energía Eléctrica en Las Macías - Mun. Teustepe	973,320.96	0.00	973,320.96	973,320.96	0.00
Construcción de Sistema de Distribución de Energía Eléctrica Comunidad Rincón García- Mun. Villa Nueva	714,849.49	0.00	714,848.84	714,848.84	0.65
Construcción del Sistema de Distribución de Energía Eléctrica Comunidad Anexos Playas Verdes (Sector 2)	137,711.90	0.00	137,711.90	137,711.90	0.00
Construcción del Sistema de Distribución de Energía Eléctrica Comunidad El Jabillo	303,480.09	0.00	303,480.09	303,480.09	0.00
Unidad Ejecutora Instalaciones Internas en Barrios Desprotegidos	937,353.00	0.00	116,229.63	116,229.63	821,123.37
Construcción de Sistema de Distribución de Energía Eléctrica Comunidad Los Laureles No. 1- Mun. Villa Nueva	637,920.84	0.00	637,920.84	637,920.84	0.00
Construción de Sistema de Distribución en Comunidad San Francisco de Loma Azul -Municipio San Rafael del Norte	1,257,014.43	0.00	1,257,014.43	1,257,014.43	0.00
Construcción de Sistema de Distribución de Energía Eléctrica Comunidad San Miguelito- Mun. de Somotillo	519,174.59	0.00	519,174.59	519,174.59	0.00
Construcción de Sistema de Distribución de Energía Eléctrica Comunidad Comanilla- Municipio Jalapa	211,228.84	0.00	164,289.09	164,289.09	46,939.75
Construcción de Sistema de Distribución de Energía Eléctrica Comunidad El Paragua- Municipio Larreynaga	295,989.32	0.00	295,989.32	295,989.32	0.00
Remodelaciones menores Barrio 4 de Abril- Municipio Managua	220,000.00	0.00	0.00	0.00	220,000.00
Construcción de Sistema de Distribución de Energía Eléctrica Comunidad Campo Hermoso 1 y 2- Municipio Jalapa	432,266.40	0.00	336,207.20	336,207.20	96,059.20

FILTRADO POR :

PARAMETROS ESPECIALES: Mes Inicial (MM)=1 / Mes Final (MM)=12 / Programa Especifico=6

PRODUCCION 2010

Cuadro No. 19

SUBSISTEMA : SIEP
 APLICACION : SIEP
 ENTIDAD : DGP
 USUARIO : DGP027

PRODUCCION 2010
 MINISTERIO DE HACIENDA Y CREDITO PUBLICO
 PROGRAMAS ESPECIFICOS
 ESTRATEGIA REDUCCION DE LA POBREZA (RECLASIFICACION ERCEP)

PAGINA: 19 de 46
 FECHA: 11/03/2011
 HORA: 10:24:15 AM
 REPORTE: PRPSIEP125A

ACTUALIZADO Y DEVENGADO (CORDOBAS)
DE: ENERO A: DICIEMBRE

INSTITUCION	PRESUPUESTO ACTUALIZADO	DEVENGADO			SALDO POR DEVENGAR
		CORRIENTE	CAPITAL	TOTAL	
MINISTERIO DE ENERGÍA Y MINAS					
ELECTRICIDAD Y RECURSOS RENOVABLES					
Construcción de Sistema de Distribución de Energía Eléctrica Comunidad La Reyna Sector Monte Grande- Municipio San Ramón	435,512.19	0.00	338,731.70	338,731.70	96,780.49
Construcción de Sistema de Distribución de Energía Eléctrica Comunidad La Mia- Municipio Jalapa	684,488.54	0.00	684,488.54	684,488.54	0.00
Instalación de Sistema Fotovoltaico en el MEM	0.00	0.00	0.00	0.00	0.00
Construcción de Sistema de Distribución de Energía Eléctrica Comunidad La Rinconada- Municipio Larreynaga	42,564.84	0.00	42,564.84	42,564.84	0.00
Construcción de Sistema de Distribución de Energía Eléctrica Comunidad Las Limas- Municipio Muy Muy	143,307.21	0.00	111,461.16	111,461.16	31,846.05
Construcción de Sistema de Distribución de Energía Eléctrica Comunidad Santa Lucía (sector Canadá)- Municipio Condega	26,607.58	0.00	26,607.58	26,607.58	0.00
Construcción de Sistema de Distribución de Energía Eléctrica Comunidad Los Robles Sector Barranco- Municipio Jinotega	187,375.73	0.00	145,736.68	145,736.68	41,639.05
Construcción de Sistema de Distribución de Energía Eléctrica Comunidad Cooperativa Mejía-Mejía- Mun. El Realejo	358,387.69	0.00	358,387.69	358,387.69	0.00
Construcción de Sistema de Distribución de Energía Eléctrica Comunidad Las Mercedes (Sector El Caracol)- Municipio Matagalpa	571,137.93	0.00	444,218.39	444,218.39	126,919.54
Estudios y Diseños Electrificación rural para zonas productivas area concesionada	0.00	0.00	0.00	0.00	0.00
Construcción Sistema de Distribución de Energía Eléctrica Comunidad El Madroño (Sector Los Pichardos)- Municipio La Reynaga	320,284.30	0.00	320,284.30	320,284.30	0.00
Instalación de Sistema Fotovoltaico- Comunidad Ninayari / Puerto Cabezas	0.00	0.00	0.00	0.00	0.00
Construcción de Sistema de Distribución de Energía Eléctrica Comunidad Anexo José Santos Rodríguez- Municipio Ocotal	298,853.15	0.00	298,853.15	298,853.15	0.00
Instalación de Sistema Fotovoltaico- Comunidad de San Pedro / Waspán	0.00	0.00	0.00	0.00	0.00
Desarrollo Rural e Igualdad de Género (PELNICA)	1,441,533.00	52,396.36	68,480.06	120,876.42	1,320,656.58
Construcción de Sistema de Distribución Comunidad Kukalaya- Bonanza	1,168,944.00	0.00	1,168,944.00	1,168,944.00	0.00
Construcción de Sistema de Distribución de Energía Eléctrica Comunidad Los Jovitos- Municipio Santo Tomas del Norte	40,172.65	0.00	40,172.65	40,172.65	0.00
Instalación de Microturbina en Bonanza	0.00	0.00	0.00	0.00	0.00
Estudio Factib., Diseño Final y Docum. Licitac. p/ Proteger las Obras del Vertedero El Dorado	2,980,135.80	0.00	2,980,135.80	2,980,135.80	0.00
Construcción de Sistema de Distribución de Energía Eléctrica Comunidad Cooperativa Ameya- Mun. El Realejo	1,110,492.94	0.00	1,110,492.94	1,110,492.94	0.00
Instalación de Sistema Fotovoltaico- Comunidad de Santa Clara / Waspán	0.00	0.00	0.00	0.00	0.00
Construcción de Sistema de Distribución de Energía Eléctrica en El Tambo - Mun. Tola	547,746.56	0.00	547,746.56	547,746.56	0.00
Construcción de Sistema de Distribución de Energía Eléctrica en El Terrero - Mun. Tipitapa	1,068,129.61	0.00	1,068,129.61	1,068,129.61	0.00
Construcción de Sistema de Distribución de Energía Eléctrica Comunidad El Tablazón- Dipilto	131,837.58	0.00	131,837.58	131,837.58	0.00
Construcción de Sistema de Distribución de Energía Eléctrica Comunidad Santa Carmela- El Tuma- La Dalia	305,784.41	0.00	305,784.41	305,784.41	0.00
Construcción de Sistema de Distribución de Energía Eléctrica Comunidad Caño Luis- San Carlos	1,875,767.68	0.00	1,754,835.15	1,754,835.15	120,932.53
Construcción de Sistema de Distribución de Energía Eléctrica Comunidad Granadillo No. 3- El Tuma- La Dalia	529,067.80	0.00	529,067.80	529,067.80	0.00
Construcción de Sistema de Distribución de Energía Eléctrica Comunidad Vigillita- Santa María de Pantasma	728,346.92	0.00	728,346.92	728,346.92	0.00
Construcción de Sistema de Distribución de Energía Eléctrica Comunidad Granadillo No. 4- El Tuma- La Dalia	296,276.80	0.00	296,276.80	296,276.80	0.00
Instalación de 53 Sistema Fotovoltaicos Comunidad Klisnak - Municipio Waspán	818,800.56	0.00	818,800.56	818,800.56	0.00
Reparación de 49 Sistema Fotovoltaicos Comunidad Esperanza Wawa - Municipio Waspán	757,000.26	0.00	757,000.26	757,000.26	0.00
Obras Menores Pequeña Central Hidroeléctrica Bilampi	135,053.00	0.00	135,053.00	135,053.00	0.00
Construcción del sistema de distribución de energía eléctrica en PCH La Florida- Municipio Waslala	9,981,047.88	0.00	9,981,047.88	9,981,047.88	0.00
Instalación de Sistema Fotovoltaico- Comunidad de Kuamwatla/Prinzapolka	50,000.00	0.00	50,000.00	50,000.00	0.00
Construcción de Sistema de Distribución de Energía Eléctrica Comunidad El Naranjo- Municipio Telpaneca	605,301.76	0.00	605,301.76	605,301.76	0.00
Construcción del Sistema de Distribución de Energía Eléctrica Comunidad Barrio Diriangén	23,599.99	0.00	23,599.99	23,599.99	0.00
Construcción de Sistema de Distribución de Energía Eléctrica Comunidad Apaguipé- Municipio Telpaneca	77,031.94	0.00	77,031.94	77,031.94	0.00
Construcción del Sistema de Distribución de Energía Eléctrica Comunidad Aguacate No. 3	43,342.12	0.00	43,342.12	43,342.12	0.00
Construcción de Sistema de Distribución de Energía Eléctrica Comunidad El Chozizo (Comarca La Fuente)- Municipio La Paz Centro	103,215.84	0.00	103,215.84	103,215.84	0.00
Instalación de Sistema Fotovoltaico- Comunidad del Hormiguero / Siuna	0.00	0.00	0.00	0.00	0.00
Construcción del Sistema de Distribución de Energía Eléctrica Comunidad Las Enramadas	0.00	0.00	0.00	0.00	0.00
Construcción del Sistema de Distribución de Energía Eléctrica Comunidad Barrio Santiago Sector 1	61,685.89	0.00	61,685.89	61,685.89	0.00
Construcción del Sistema de Distribución de Energía Eléctrica Comunidad Barrio Santiago Sector 2	43,012.80	0.00	43,012.80	43,012.80	0.00

FILTRADO POR :

PARAMETROS ESPECIALES: Mes Inicial (MM)=1 / Mes Final (MM)=12 / Programa Especifico=6

PRODUCCION 2010

Cuadro No. 19

SUBSISTEMA : SIEP
 APLICACION : SIEP
 ENTIDAD : DGP
 USUARIO : DGP027

PRODUCCION 2010
MINISTERIO DE HACIENDA Y CREDITO PUBLICO
PROGRAMAS ESPECIFICOS
ESTRATEGIA REDUCCION DE LA POBREZA (RECLASIFICACION ERCEP)

PAGINA: 20 de 46
 FECHA: 11/03/2011
 HORA: 10:24:15 AM
 REPORTE: PRPSIEP125A

ACTUALIZADO Y DEVENGADO (CORDOBAS)
DE: ENERO A: DICIEMBRE

INSTITUCION	PRESUPUESTO ACTUALIZADO	DEVENGADO			SALDO POR DEVENGAR
		CORRIENTE	CAPITAL	TOTAL	
MINISTERIO DE ENERGÍA Y MINAS					
ELECTRICIDAD Y RECURSOS RENOVABLES					
Construcción del Sistema de Distribución de Energía Eléctrica Comunidad Monte Flor	89,552.45	0.00	89,552.45	89,552.45	0.00
Construcción de Sistema de Distribución de Energía Eléctrica Comunidad Las Brisas-Mun. Santa María	171,762.70	0.00	171,762.70	171,762.70	0.00
Instalación de Sistema Fotovoltaico- Comunidad de El Vesubio / Bonanza	0.00	0.00	0.00	0.00	0.00
Construcción de Sistema de Distribución de Energía Eléctrica en Bo. El Manguito - Mun. Juigalpa	185,376.82	0.00	185,376.82	185,376.82	0.00
Construcción de Sistema de Distribución de Energía Eléctrica en Los Aguirre - Mun. San Marcos	794,688.20	0.00	794,688.20	794,688.20	0.00
Construcción de Sistema de Distribución de Energía Eléctrica en Las Breñas- Mun. Jinotepe	937,236.73	0.00	937,236.73	937,236.73	0.00
Construcción del Sistema de Distribución de Energía Eléctrica Comunidad Quebrada Honda	0.00	0.00	0.00	0.00	0.00
Construcción de Sistema de Distribución de Energía Eléctrica en Llano Grande - Mun. Teustepe	2,016,991.62	0.00	2,016,991.62	2,016,991.62	0.00
Construcción de sistema de distribución de energía eléctrica en Guingajapa(ampliación)-Mun.San Nicolas	23,497.35	0.00	23,497.35	23,497.35	0.00
Instalaciones Internas en el Barrio Arnoldo Alemán	1,922,093.00	0.00	1,922,092.62	1,922,092.62	0.38
Construcción del Sistema de Distribución de Energía Eléctrica Comunidad El Arroyo (Sector 1)	90,864.15	0.00	90,864.15	90,864.15	0.00
Construcción del Sistema de Distribución de Energía Eléctrica Comunidad El Dorado	276,588.52	0.00	276,588.52	276,588.52	0.00
Construcción de Sistema de Distribución de Energía Eléctrica Comuidad Las Banquitas Malespin - Mun. Matagalpa	1,649,865.22	0.00	1,649,864.78	1,649,864.78	0.44
Construcción de Sistema de Distribución de Energía Eléctrica Comunidades Nuevo Belén-Laurel Galán	148,077.91	0.00	147,036.72	147,036.72	1,041.19
Construcción de Sistema de Distribución en Comunidad La Palmera- La Guitarra-El Coyolito-Municipio Totogalpa	1,344,484.96	0.00	1,344,484.96	1,344,484.96	0.00
Construcción de Sistema de Distribución en Comunidad La Naranja -Municipio San Rafael del Norte	474,512.56	0.00	474,512.56	474,512.56	0.00
Instalaciones Internas en el Barrio Mariana Sansón y Lino Arguello	1,069,187.16	0.00	1,069,187.16	1,069,187.16	0.00
Estudios de Preinversión del Proyecto	686,800.00	0.00	59,270.82	59,270.82	627,529.18
Estudio y Supervisión Desarrollo de la Hidroelectricidad a pequeña escala para usos productivos en zonas fuera de red	3,587,547.09	0.00	3,587,547.09	3,587,547.09	0.00
Construcción de Sistema de Distribución de Energía Eléctrica Comuidad La Aldea.- Mun. San Ramon	729,994.05	0.00	586,393.54	586,393.54	143,600.51
Instalaciones Internas en el Asentamiento Bertilda Olegario- Municipio Managua	140,000.00	0.00	0.00	0.00	140,000.00
Construcción de Sistema de Distribución de Energía Eléctrica Asentamiento La Zacatera- Municipio Managua	689,343.40	0.00	0.00	0.00	689,343.40
Remodelaciones menores Barrio Mariana Sansón- Municipio León	110,000.00	0.00	0.00	0.00	110,000.00
Construcción de Sistema de Distribución de Energía Eléctrica Comunidad El Carmen - Mun. San Juan de Río Coco	432,752.41	0.00	432,752.41	432,752.41	0.00
Construcción de Sistema de Distribución de Energía Eléctrica Comunidad La Perla-Municipio Achuapa	672,151.90	0.00	672,151.90	672,151.90	0.00
Construcción de Sistema de Distribución de Energía Eléctrica Comunidad La Dalia-Municipio San Juan de Río Coco	575,039.06	0.00	447,252.60	447,252.60	127,786.46
Construcción de Sistema de Distribución de Energía Eléctrica Comunidad Barrio 8 de Marzo- Municipio San Ramón	175,123.23	0.00	156,344.53	156,344.53	18,778.70
Construcción de Sistema de Distribución de Energía Eléctrica Comunidad El Canal-Municipio Jinotega	147,697.65	0.00	114,875.95	114,875.95	32,821.70
Instalación de Sistema Fotovoltaico- Comunidad de Asang / Waspán	0.00	0.00	0.00	0.00	0.00
Construcción de Sistema de Distribución de Energía Eléctrica Comunidad Santa Paula- Municipio Somotillo	496,749.96	0.00	496,749.96	496,749.96	0.00
Instalación de Sistema Fotovoltaico- Comunidad de San Carlos / Waspán	0.00	0.00	0.00	0.00	0.00
Construcción de Sistema de Distribución de Energía Eléctrica Comunidad Los Cedros- Municipio Ciudad Dario	382,707.87	0.00	382,706.91	382,706.91	0.96
Construcción de Sistema de Distribución de Energía Eléctrica Comunidad Talpetate- El Tanque- Municipio Santa Rosa del Peñón	1,782,917.63	0.00	1,781,826.64	1,781,826.64	1,090.99
Auditoría del Proyecto Electrificación Rural en Zonas Productivas del Área Concesionada	340,960.00	0.00	219,118.88	219,118.88	121,841.12
Construcción de Obras Civiles PCH Casa Quemada- Municipio Santa María de Pantasma	10,526,231.08	0.00	10,526,231.08	10,526,231.08	0.00
Construcción de Sistema de Distribución de Energía Eléctrica Comunidad Villa Amatitan- Municipio La Paz Centro	5,884.65	0.00	5,884.64	5,884.64	0.01
Construcción de Sistema de Distribución en Comunidad Los Limones No.2 Municipio San Nicolas	1,810,434.37	0.00	1,810,434.37	1,810,434.37	0.00
Construcción de Sistema de Distribución de Energía Eléctrica en El Papayal - Mun. Tipitapa	666,318.20	0.00	666,318.20	666,318.20	0.00
Construcción de Sistema de Distribución de Energía Eléctrica Comunidad Masachapa Km 40 - Municipio San Rafael del Sur	440,391.42	0.00	440,391.42	440,391.42	0.00
Construcción de Sistema de Distribución de Energía Eléctrica en Valles de Sandino - Mun. Mateare	3,483,987.25	0.00	3,483,987.25	3,483,987.25	0.00
Construcción de Sistema de Distribución de Energía Eléctrica en El Laurel Galán - Mun. San Francisco Libre	1,709,117.67	0.00	1,709,117.67	1,709,117.67	0.00
Construcción de Sistema de Distribución de Energía Eléctrica Comunidad Gualacatú-Jalapa	611,147.76	0.00	611,147.76	611,147.76	0.00

FILTRADO POR :

PARAMETROS ESPECIALES: Mes Inicial (MM)=1 / Mes Final (MM)=12 / Programa Especifico=6

PRODUCCION 2010

Cuadro No. 19

SUBSISTEMA : SIEP
 APLICACION : SIEP
 ENTIDAD : DGP
 USUARIO : DGP027

PRODUCCION 2010
MINISTERIO DE HACIENDA Y CREDITO PUBLICO
PROGRAMAS ESPECIFICOS
ESTRATEGIA REDUCCION DE LA POBREZA (RECLASIFICACION ERCEP)

PAGINA: 21 de 46
 FECHA: 11/03/2011
 HORA: 10:24:15 AM
 REPORTE: PRPSIEP125A

ACTUALIZADO Y DEVENGADO (CORDOBAS)
DE: ENERO A: DICIEMBRE

INSTITUCION	PRESUPUESTO ACTUALIZADO	DEVENGADO			SALDO POR DEVENGAR
		CORRIENTE	CAPITAL	TOTAL	
MINISTERIO DE ENERGÍA Y MINAS					
ELECTRICIDAD Y RECURSOS RENOVABLES					
Construcción de Sistema de Distribución de Energía Eléctrica Comunidad La Florida-Jalapa	398,781.19	0.00	398,781.19	398,781.19	0.00
Servicio de conexión satelital para 4 comunidades del municipio de Prinzapolka, RAAN	0.00	0.00	0.00	0.00	0.00
Servicio de conexión satelital para 3 comunidades del municipio de Puerto Cabezas, RAAN	0.00	0.00	0.00	0.00	0.00
Construcción de Sistema de Distribución en Comunidad La Sirena- Municipio San Nicolás	2,052,678.95	0.00	2,052,678.95	2,052,678.95	0.00
Construcción de Sistema de Distribución en Comunidad Los Limones No. 1- Municipio de San Nicolás	2,471,141.91	0.00	2,471,141.91	2,471,141.91	0.00
Construcción de Sistema de Distribución de Energía Eléctrica Comunidad El Trapiche- Jalapa	278,189.22	0.00	278,189.22	278,189.22	0.00
Construcción de Sistema de Distribución de Energía Eléctrica Comuidad Plan Grande Sector # 1.-Mun. Quilali	748,860.24	0.00	748,860.24	748,860.24	0.00
Instalación de 26 Sistema Fotovoltaicos Comunidad Cocal - Municipio Waspán	401,675.74	0.00	401,675.74	401,675.74	0.00
Suministro y Montaje de Equipos Electromecanicos PCH Mollejones	0.00	0.00	0.00	0.00	0.00
Construcción de Sistema de Distribución de Energía Eléctrica Comunidad Chorrera-Mun. El Viejo	229,969.69	0.00	229,969.69	229,969.69	0.00
Unidad Ejecutora Electrificación de Nicaragua (PELNICA)	10,168,288.21	0.00	10,021,907.84	10,021,907.84	146,380.37
Instalación de Sistema Fotovoltaico- Comunidad Wounta / Prinzapolka	0.00	0.00	0.00	0.00	0.00
Instalación de Sistema Fotovoltaico- Comunidad de Uhry / Waspán	0.00	0.00	0.00	0.00	0.00
Instalación de Sistema Fotovoltaico- Comunidad de Unión Labu / Siuna	0.00	0.00	0.00	0.00	0.00
Construcción de Sistema de Distribución de Energía Eléctrica Comunidad Congojas-Mun. Santa María	146,868.76	0.00	146,868.76	146,868.76	0.00
Construcción de Sistema de Distribución de Energía Eléctrica Comunidad Cristo Rey-Los Angeles- Municipio Quezalguaque	345,135.70	0.00	345,135.70	345,135.70	0.00
Construcción de Sistema de Distribución de Energía Eléctrica Comunidad Paso de Tabla (Sector Este)- Mun. León	18,806.22	0.00	18,806.22	18,806.22	0.00
Construcción de Sistema de Distribución de Energía Eléctrica Comunidad La Unión-Municipio Jinotega	175,302.99	0.00	175,302.99	175,302.99	0.00
Construcción del Sistema de Distribución de Energía Eléctrica Comunidad Cruz de Mayo Sector Los Alemanes	45,947.98	0.00	45,947.98	45,947.98	0.00
Construcción de Sistema de Distribución de Energía Eléctrica Comunidad Colonia Bello Amanecer- Municipio Esquipulas	111,980.52	0.00	111,980.52	111,980.52	0.00
Instalación de Sistema Fotovoltaico- Comunidad de Francia Sirpi / Waspán	0.00	0.00	0.00	0.00	0.00
Construcción de Sistema de Distribución de Energía Eléctrica Barrio Zona No. 9	122,815.51	0.00	122,815.51	122,815.51	0.00
Construcción del Sistema de Distribución de Energía Eléctrica Comunidad Barrio Mi Buen Pastor	83,952.40	0.00	83,952.40	83,952.40	0.00
Construcción del Sistema de Distribución de Energía Eléctrica Comunidad La Empanada	444,471.47	0.00	444,471.47	444,471.47	0.00
Verificación, Levantamiento y Diseño	1,474,137.15	0.00	1,474,137.15	1,474,137.15	0.00
Construcción del Sistema de Distribución de Energía Eléctrica Comunidad San Ignacio	0.00	0.00	0.00	0.00	0.00
Construcción de Sistema de Distribución de Energía Eléctrica Comunidad Susulí Sector 1- Municipio de San Dionisio	0.00	0.00	0.00	0.00	0.00
Construción de sistema de distribución de energía eléctrica en Comunidad La Luz-Mun. La Libertad	60,776.60	0.00	60,776.60	60,776.60	0.00
Construcción de Sistema de Distribución de Energía Eléctrica Comunidad Colonia "El Maestro"- Municipio San Juan del Río Coco	1,406.33	0.00	1,406.33	1,406.33	0.00
Construcción de Sistema de Distribución de Energía Eléctrica Comunidad Bálsamo-El Cantil- Municipio San Juan del Río Coco	168,454.25	0.00	168,454.25	168,454.25	0.00
Construcción del Sistema de Distribución de Energía Eléctrica Comunidad Los Sánchez 1	0.00	0.00	0.00	0.00	0.00
Construción de sistema de distribución de energía eléctrica en El Cortijo -Mun.Nindiri	741,046.17	0.00	741,046.17	741,046.17	0.00
Instalación de Sistema Fotovoltaico- Comunidad Las Breñas / Rosita	0.00	0.00	0.00	0.00	0.00
Instalación de Sistema Fotovoltaico- Comunidad de Kisalaya / Waspán	0.00	0.00	0.00	0.00	0.00
Construción de Sistema de Distribución de Energía Eléctrica Comunidad Bo. Solidaridad.- Mun. Dipilto	371,394.93	0.00	353,530.70	353,530.70	17,864.23
Instalación de Sistema Fotovoltaico- Comunidad de Koom / Waspán	0.00	0.00	0.00	0.00	0.00
Construción de Sistema de Distribución de Energía Eléctrica Comuidad Caulatu# 2.- Mun. Quilali	1,023,062.05	0.00	981,910.40	981,910.40	41,151.65
Instalación de Sistema Fotovoltaico- Comunidad de Wiwinak / Waspán	0.00	0.00	0.00	0.00	0.00
Instalación de Sistema Fotovoltaico- Comunidad de Santa Fe / Waspán	0.00	0.00	0.00	0.00	0.00
Instalación de Sistema Fotovoltaico- Comunidad de Wasla / Waspán	0.00	0.00	0.00	0.00	0.00
Construción de Sistema de Distribución de Energía Eléctrica Comuidad La Flor.- Mun. San Ramón	296,953.65	0.00	230,963.95	230,963.95	65,989.70
Construcción del Sistema de Distribución de Energía Eléctrica Comunidad La Montaña	0.00	0.00	0.00	0.00	0.00
Construcción de Sistema de Distribución de Energía Eléctrica Comunidad Paso Benito- Mun. Quezalguaque	126,827.32	0.00	126,827.32	126,827.32	0.00
Construcción de Sistema de Distribución de Energía Eléctrica Comunidad Los Pinos Mayales- Mun. San Ramón	261,838.78	0.00	261,838.78	261,838.78	0.00

FILTRADO POR :

PARAMETROS ESPECIALES: Mes Inicial (MM)=1 / Mes Final (MM)=12 / Programa Especifico=6

PRODUCCION 2010

Cuadro No. 19

SUBSISTEMA : SIEP
 APLICACION : SIEP
 ENTIDAD : DGP
 USUARIO : DGP027

**PRODUCCION 2010
 MINISTERIO DE HACIENDA Y CREDITO PUBLICO
 PROGRAMAS ESPECIFICOS
 ESTRATEGIA REDUCCION DE LA POBREZA (RECLASIFICACION ERCEP)**

PAGINA: 22 de 46
 FECHA: 11/03/2011
 HORA: 10:24:15 AM
 REPORTE: PRPSIEP125A

**ACTUALIZADO Y DEVENGADO (CORDOBAS)
 DE: ENERO A: DICIEMBRE**

INSTITUCION	PRESUPUESTO ACTUALIZADO	DEVENGADO			SALDO POR DEVENGAR
		CORRIENTE	CAPITAL	TOTAL	
MINISTERIO DE ENERGÍA Y MINAS					
ELECTRICIDAD Y RECURSOS RENOVABLES					
Construcción de Sistema de Distribución de Energía Eléctrica Comunidad Ampliación La Venada Arriba Sector No. 1	47,464.45	0.00	47,290.20	47,290.20	174.25
Construcción de Sistema de Distribución de Energía Eléctrica Barrio Anexo Walter Acevedo	90,057.77	0.00	90,057.77	90,057.77	0.00
Instalaciones Internas en el Barrio: 4 de Abril (Ciudad Sandino)	1,537,598.00	0.00	1,537,597.74	1,537,597.74	0.26
Construcción de Sistema de Distribución de Energía Eléctrica Barrio Los Chiles	39,852.73	0.00	39,852.73	39,852.73	0.00
Construcción de Sistema de Distribución de Energía Eléctrica Comunidad San Agustín y Soledad Vieja- Municipio Quezalguaque	66,664.21	0.00	66,664.21	66,664.21	0.00
Instalación de 160 Sistemas Fotovoltaicos en microcuencas de Waspuk de Waspan	0.00	0.00	0.00	0.00	0.00
Equipamiento Proyecto La Unión	67,722.00	0.00	67,721.80	67,721.80	0.20
Instalaciones Internas en el Barrio Villa Solidaridad- Municipio Granada	200,000.00	0.00	0.00	0.00	200,000.00
Construcción de Sistema de Distribución de Energía Eléctrica Comunidad Reparto Bello Amanecer- Municipio Chinandega	640,458.33	0.00	640,458.33	640,458.33	0.00
Construcción de Sistema de Distribución de Energía Eléctrica Comunidad La Nueva Joya- Municipio Chinandega	124,488.01	0.00	124,488.01	124,488.01	0.00
Construcción de Sistema de Distribución de Energía Eléctrica Comunidad El Jarro- Municipio León	116,262.32	0.00	116,262.32	116,262.32	0.00
Construcción Sistema de Distribución de Energia Eléctrica Comunidad San Francisco- Montealegre- Municipio Muy Muy	781,206.54	0.00	607,605.09	607,605.09	173,601.45
Construcción de Sistema de Distribución de Energía Eléctrica Comunidad Dorado- Sector Barrio Pobre- Municipio Jinotega	325,582.06	0.00	325,582.06	325,582.06	0.00
Construcción de Sistema de Distribución de Energía Eléctrica Comunidad Los Limones- Municipio San Ramón	190,997.66	0.00	148,553.74	148,553.74	42,443.92
Construcción de Sistema de Distribución de Energía Eléctrica Comunidad El Raizal- Municipio Chinandega	182,891.77	0.00	182,891.77	182,891.77	0.00
Construcción de Sistema de Distribución de Energía Eléctrica Comunidad Chaguitón- Municipio Pueblo Nuevo	476,382.65	0.00	370,519.84	370,519.84	105,862.81
Construcción de Sistema de Distribución de Energía Eléctrica Comunidad Anexo Las Brisas- Municipio El Jicaró	234,368.14	0.00	182,286.33	182,286.33	52,081.81
Construcción de Sistema de Distribución de Energía Eléctrica Comunidad Apastepe- Municipio Chichigalpa	375,082.74	0.00	357,882.96	357,882.96	17,199.78
Construcción de Sistema de Distribución de Energía Eléctrica Comunidad Versalles Abajo- Mun. Chichigalpa	388,993.12	0.00	354,268.18	354,268.18	34,724.94
Construcción de Sistema de Distribución de Energía Eléctrica Comunidad Santa Martha (Los Valientes)- Municipio El Viejo	370,568.30	0.00	370,568.30	370,568.30	0.00
Construcción de Sistema de Distribución de Energía Eléctrica Comunidad Cokimba- Mun. El Realejo	303,790.52	0.00	303,790.52	303,790.52	0.00
Construcción de Sistema de Distribución de Energía Eléctrica Comunidad Dorado- Sector Barrio Escondido- Municipio Jinotega	395,936.89	0.00	395,936.89	395,936.89	0.00
Construcción de Sistema de Distribución de Energía Eléctrica Comunidad El Cambio- Municipio Larreynaga	78,806.04	0.00	78,806.04	78,806.04	0.00
Construcción de Sistema de Distribución de Energía Eléctrica Comunidad San Jorge- La Tejana- Municipio Chinandega	76,262.11	0.00	76,262.11	76,262.11	0.00
Construcción de Sistema de Distribución de Energía Eléctrica Comunidad Cusmapa Sector Las Montoyas- Municipio Chichigalpa	119,594.04	0.00	119,594.04	119,594.04	0.00
Construcción de Sistema de Distribución de Energía Eléctrica Comunidad Dorado- Sector El Zocabón- Municipio Jinotega	193,095.51	0.00	193,095.51	193,095.51	0.00
Construcción de Sistema de Distribución en Comunidad San Francisco del Junco- Municipio Jalapa	1,309,381.35	0.00	1,309,381.35	1,309,381.35	0.00
Suministro y Montaje de Equipos Electromecánicos PCH Casa Quemada- Municipio de Santa María de Pantasma	11,346,439.80	0.00	11,346,439.80	11,346,439.80	0.00
Construcción de Sistema de Distribución de Energía Eléctrica en San Miguel y El Paraíso - Mun. Potosí	592,089.40	0.00	592,089.40	592,089.40	0.00
Construcción de Sistema de Distribución de Energía Eléctrica en 13 de Mayo - Mun. Managua	640,242.49	0.00	640,242.49	640,242.49	0.00
Construcción de Sistema de Distribución de Energía Eléctrica en Pochocuape Sector 4 - Mun. Managua	1,264,324.14	0.00	1,264,324.14	1,264,324.14	0.00
Instalación de Sistema Fotovoltaico- Comunidad de Klar / Waspán	0.00	0.00	0.00	0.00	0.00
Construcción de Sistema de Distribución de Energía Eléctrica en El Desenredo - Mun. El Crucero	905,253.59	0.00	905,253.59	905,253.59	0.00
Construcción de Sistema de Distribución de Energía Eléctrica Comunidad Guanacastillo- El Jicaró	146,618.17	0.00	146,618.17	146,618.17	0.00
Construcción de Sistema de Distribución en Comunidad El Jicaró- Municipio San Nicolás	1,873,441.41	0.00	1,873,441.41	1,873,441.41	0.00
Construcción de Sistema de Distribución en Comunidad La Providencia- Municipio San Rafael del Norte	1,266,709.53	0.00	1,266,709.53	1,266,709.53	0.00
Construcción de Sistema de Distribución de Energía Eléctrica Comunidad El Tanque (Ampliación)- Mun. Masatepe	373,807.14	0.00	373,807.14	373,807.14	0.00
Estudio de Impacto Ambiental y Social para Proyectos de Transmisión y Transformación	209,999.00	0.00	209,999.00	209,999.00	0.00
Instalación de 15 Sistema Fotovoltaico Comunidad Naranjal - Municipio Waspán	231,736.00	0.00	231,736.00	231,736.00	0.00
Construcción de Sistema de Distribución de Energía Eléctrica Comuidad El Escondido.-Mun. San Ramon	344,716.96	0.00	268,113.18	268,113.18	76,603.78
Unidad Ejecutora de Instalación de Sistema Fotovoltaico	1,516,416.34	0.00	1,516,416.34	1,516,416.34	0.00
Estudio y Diseño de Instalación de sistema fotovoltaico	2,540,549.00	0.00	2,540,549.00	2,540,549.00	0.00

FILTRADO POR :

PARAMETROS ESPECIALES: Mes Inicial (MM)=1 / Mes Final (MM)=12 / Programa Especifico=6

PRODUCCION 2010

Cuadro No. 19

SUBSISTEMA : SIEP
 APLICACION : SIEP
 ENTIDAD : DGP
 USUARIO : DGP027

PRODUCCION 2010
 MINISTERIO DE HACIENDA Y CREDITO PUBLICO
 PROGRAMAS ESPECIFICOS
 ESTRATEGIA REDUCCION DE LA POBREZA (RECLASIFICACION ERCEP)

PAGINA: 23 de 46
 FECHA: 11/03/2011
 HORA: 10:24:15 AM
 REPORTE: PRPSIEP125A

ACTUALIZADO Y DEVENGADO (CORDOBAS)
 DE: ENERO A: DICIEMBRE

INSTITUCION	PRESUPUESTO ACTUALIZADO	DEVENGADO			SALDO POR DEVENGAR
		CORRIENTE	CAPITAL	TOTAL	
MINISTERIO DE ENERGÍA Y MINAS					
ELECTRICIDAD Y RECURSOS RENOVABLES					
Unidad Ejecutora Electrificación Rural	7,807,021.33	0.00	7,804,818.43	7,804,818.43	2,202.90
Construcción de Sistema de Distribución de Energía Eléctrica Comunidad San Isidro-Boaco	572,806.89	0.00	500,831.27	500,831.27	71,975.62
Instalación de Sistema Fotovoltaico- Comunidad de Rosa Grande / Siuna	0.00	0.00	0.00	0.00	0.00
Construcción de Sistema de Distribución de Energía Eléctrica Comunidad Los Cipreses Sector no. 2- Mun. Jinotega	347,626.33	0.00	310,726.26	310,726.26	36,900.07
Construcción de Sistema de Distribución de Energía Eléctrica Comunidad Pintora 2 sector 1- mun. León	27,176.11	0.00	27,176.11	27,176.11	0.00
Unidad Ejecutora(FAROL-ER)	2,493,845.64	0.00	2,480,702.46	2,480,702.46	13,143.18
Construcción de Sistema de Distribución de Energía Eléctrica Comunidad Las Limas-Municipio Telpaneca	338,143.85	0.00	338,143.85	338,143.85	0.00
Construcción de Sistema de Distribución de Energía Eléctrica Comunidad San Antonio- Municipio Quezalguaque	110,498.88	0.00	110,498.88	110,498.88	0.00
Construcción del Sistema de Distribución de Energía Eléctrica Comunidad Tomayunca	222,163.62	0.00	222,163.62	222,163.62	0.00
Construcción de Sistema de Distribución de Energía Eléctrica Comunidad Wabule-Municipio San Ramón	619,065.01	0.00	619,065.01	619,065.01	0.00
Construcción de Sistema de Distribución de Energía Eléctrica Barrio Pancasán	81,918.57	0.00	81,918.57	81,918.57	0.00
Construcción de Sistema de Distribución de Energía Eléctrica Barrio Pedro Joaquín Chamorro	2,503.38	0.00	2,503.38	2,503.38	0.00
Construcción del Sistema de Distribución de Energía Eléctrica en Cárdenas y Comunidades Aledañas	944,423.32	0.00	944,423.32	944,423.32	0.00
Construcción del Sistema de Distribución de Energía Eléctrica Comunidad La Barranca	64,601.55	0.00	64,601.55	64,601.55	0.00
Construción de sistema de distribución de energía eléctrica en Pikín Guerrero - Mun.La Cocepción	74,757.05	0.00	74,757.05	74,757.05	0.00
Construcción de Sistema de Distribución de Energía Eléctrica Comunidad Rincon de los Bueyes- Mun. La Paz Centro	1,131,463.16	0.00	1,128,569.43	1,128,569.43	2,893.73
Construción de Sistema de Distribución de Energía Eléctrica Comuidad Los Espinos (Ampliación).-Mun. El Jicaró	495,327.37	0.00	454,366.02	454,366.02	40,961.35
Construción de Sistema de Distribución de Energía Eléctrica San José de Wily (Ampliación).-Mun. El Jicaró	370,294.36	0.00	349,164.66	349,164.66	21,129.70
Construcción del Sistema de Distribución de Energía Eléctrica Comunidad Galilao Sector 2	0.00	0.00	0.00	0.00	0.00
Construcción del Sistema de Distribución de Energía Eléctrica Comunidad San Juan Viejo	0.00	0.00	0.00	0.00	0.00
Construcción de Sistema de Distribución de Energía Eléctrica Comunidad Boca de Congo	37,921.26	0.00	37,921.26	37,921.26	0.00
Construcción de Sistema de Distribución de Energía Eléctrica Barrio 4 de Abril-Municipio Managua	1,500,000.00	0.00	0.00	0.00	1,500,000.00
Construcción de Sistema de Distribución de Energía Eléctrica Asentamiento Bertilda Olegario- Municipio Managua	400,000.00	0.00	0.00	0.00	400,000.00
Remodelaciones menores Barrio Arnoldo Alemán- Municipio Managua	220,000.00	0.00	0.00	0.00	220,000.00
Remodelaciones menores Barrio Lino Arguello- Municipio León	110,000.00	0.00	0.00	0.00	110,000.00
Construcción de Sistema de Distribución de Energía Eléctrica Comunidad Anexo El Porvenir - Mun. Quezalguaque	258,546.22	0.00	254,163.19	254,163.19	4,383.03
Construcción de Sistema de Distribución de Energía Eléctrica Comunidad Cofradia-Municipio Somotillo	390,775.18	0.00	390,775.18	390,775.18	0.00
Construcción de Sistema de Distribución de Energía Eléctrica Comunidad Santa Teresa (Sector La Costa)- Municipio Somoto	391,725.01	0.00	304,675.02	304,675.02	87,049.99
Construcción de Sistema de Distribución de Energía Eléctrica Comunidad Las Mercedes (Sector López)- Municipio Matagalpa	196,109.11	0.00	152,529.30	152,529.30	43,579.81
Construcción de Sistema de Distribución de Energía Eléctrica Comunidad La Salvadora, La Parranda, San José de las Vegas- Municipio de Jinotega	2,318,125.84	0.00	2,310,595.26	2,310,595.26	7,530.58
Construcción de Sistema de Distribución de Energía Eléctrica Comunidad San Nicolás- Municipio El Sauce	169,339.70	0.00	169,339.70	169,339.70	0.00
Construcción de Sistema de Distribución de Energía Eléctrica Comunidad El Mojón-Mun. Chichigalpa	204,554.21	0.00	204,554.21	204,554.21	0.00
Construcción de Sistema de Distribución de Energía Eléctrica Comunidad Ojo de Agua- Municipio Achuapa	543,686.60	0.00	543,686.60	543,686.60	0.00
Construcción de Sistema de Distribución de Energía Eléctrica Comunidad El Pencal-Municipio Pueblo Nuevo	815,838.25	0.00	634,540.86	634,540.86	181,297.39
Construcción de Sistema de Distribución de Energía Eléctrica Comunidad Barrio Sadrach Zeledón- Municipio Matagalpa	841,642.08	0.00	841,641.84	841,641.84	0.24
Construcción de Sistema de Distribución de Energía Eléctrica Comunidad Dorado-Sector Las Pelotas- Municipio Jinotega	223,664.92	0.00	223,664.92	223,664.92	0.00
Construcción de Sistema de Distribución de Energía Eléctrica Comunidad Sasle-Municipio Jinotega	351,392.25	0.00	273,305.08	273,305.08	78,087.17
Construcción de Sistema de Distribución de Energía Eléctrica Comunidad La Peña-Municipio Somoto	304,118.87	0.00	236,536.90	236,536.90	67,581.97
Construcción de Sistema de Distribución de Energía Eléctrica Comunidad Rolando Rodríguez II Etapa- Municipio de Chichigalpa	39,884.84	0.00	39,884.84	39,884.84	0.00
Construcción de Sistema de Distribución de Energía Eléctrica Comunidad Plan Nicaragua, Toña Tabora (Tonala)- Municipio Puerto Morazán	702,560.38	0.00	702,560.38	702,560.38	0.00
Suministro y Montaje de Equipos Electromecánicos PCH La Florida	9,456,066.93	0.00	9,456,066.93	9,456,066.93	0.00
Construcción de Sistema de Distribución Comunidad "YAOYA"- Mun. Siuna	664,718.00	0.00	664,717.95	664,717.95	0.05

FILTRADO POR :

PARAMETROS ESPECIALES: Mes Inicial (MM)=1 / Mes Final (MM)=12 / Programa Especifico=6

PRODUCCION 2010

Cuadro No. 19

SUBSISTEMA : SIEP
 APLICACION : SIEP
 ENTIDAD : DGP
 USUARIO : DGP027

**PRODUCCION 2010
 MINISTERIO DE HACIENDA Y CREDITO PUBLICO
 PROGRAMAS ESPECIFICOS
 ESTRATEGIA REDUCCION DE LA POBREZA (RECLASIFICACION ERCEP)**

PAGINA: 24 de 46
 FECHA: 11/03/2011
 HORA: 10:24:15 AM
 REPORTE: PRPSIEP125A

**ACTUALIZADO Y DEVENGADO (CORDOBAS)
 DE: ENERO A: DICIEMBRE**

INSTITUCION	PRESUPUESTO ACTUALIZADO	DEVENGADO			SALDO POR DEVENGAR
		CORRIENTE	CAPITAL	TOTAL	
MINISTERIO DE ENERGÍA Y MINAS					
ELECTRICIDAD Y RECURSOS RENOVABLES					
Construcción de Sistema de Distribución en Comunidad Aguas Calientes-Municipio Jalapa	723,556.14	0.00	723,556.14	723,556.14	0.00
Ampliación al sistema de distribución de energía eléctrica Comunidad Tomayunca - Municipio Jinotega	69,248.43	0.00	69,248.43	69,248.43	0.00
Cosntrucción de Sistema de Distribución Comunidad La Panama- Bonanza	596,400.00	0.00	596,400.00	596,400.00	0.00
Construcción de Sistema de Distribución de Energía Eléctrica Comunidad El Cortés- El jícaro	181,867.14	0.00	181,867.14	181,867.14	0.00
Intalación de 160 Sistemas Fotovoltaicos en microcuenca de Bonanza	0.00	0.00	0.00	0.00	0.00
Construcción de Sistema de Distribución en Comunidad El Carmen-El Varillal- Municipio El Jicaró	1,619,920.92	0.00	1,619,920.92	1,619,920.92	0.00
Construcción de Sistema de Distribución de Energía Eléctrica en Reparto Héroes y Mártires de Los Sabogales - Mun. Masaya	817,813.40	0.00	817,813.40	817,813.40	0.00
Instalación de Sistema Fotovoltaico- Comunidad de Tuskrutara / Waspán	0.00	0.00	0.00	0.00	0.00
Construcción de Sistema de Distribución de Energía Eléctrica en Paz y Vida - Mun. Granada	317,123.87	0.00	317,123.87	317,123.87	0.00
Construcción de Sistema de Distribución de Energía Eléctrica en Reparto Nuevo San Marcos - Mun. San Marcos	287,111.04	0.00	287,111.04	287,111.04	0.00
Construcción de Sistema de Distribución de Energía Eléctrica Comunidad El Pataste- Jalapa	375,302.38	0.00	375,302.38	375,302.38	0.00
Construcción de Sistema de Distribución de Energía Eléctrica Comunidad Las Cruces- Los Chaguitones- Santa María de Pantasma	571,176.24	0.00	571,176.24	571,176.24	0.00
Construcción de Sistema de Distribución de Energía Eléctrica Comunidad La Sangre de Cristo- Mun. La Concepción	0.00	0.00	0.00	0.00	0.00
Construcción de Sistema de Distribución de Energía Eléctrica Comunidad Boca de Vilán- Santa María de Pantasma	526,149.12	0.00	526,149.12	526,149.12	0.00
Construcción de Sistema de Distribución de Energía Eléctrica Comunidad Santa Cruz- Santa María de Pantasma	545,302.72	0.00	545,302.72	545,302.72	0.00
Construcción de Sistema de Distribución de Energía Eléctrica Comunidad La Danta, El Pedregal y La Picota Mun. El Viejo	3,782,294.74	0.00	3,672,145.15	3,672,145.15	110,149.59
Construcción de Sistema de Distribución de Energía Eléctrica Comunidad Reparto Sonrisa de Dios- Mun. Nagarote	826,460.46	0.00	826,459.62	826,459.62	0.84
Construcción de sistema de distribución de energía eléctrica en PCH Bocay - Municipio San José de Bocay	4,015,742.34	0.00	4,015,742.34	4,015,742.34	0.00
Construcción de Sistema de Distribución de Energía Eléctrica Comunidad Abangasca Sur- Mun. León	1,060,097.89	0.00	1,033,907.08	1,033,907.08	26,190.81
Construcción de sistema de distribución de energía eléctrica PCH Casa Quemada - Municipio Santa María de Pantasma	14,788,540.68	0.00	14,788,540.68	14,788,540.68	0.00
Construcción de Sistema de Distribución de Energía Eléctrica Comunidad Campirano Norte y Sur- Mun. El Viejo	1,170,989.71	0.00	1,130,128.29	1,130,128.29	40,861.42
Instalación de 91 Sistema Fotovoltaicos Comunidad Wisconsin - Municipio Waspán	1,405,865.10	0.00	1,405,865.10	1,405,865.10	0.00
Instalación de Sistema Fotovoltaico- Comunidad Layasiksa / Prinzapolka	0.00	0.00	0.00	0.00	0.00
Instalación de Sistema Fotovoltaico- Comunidad Sangnilayadel / Puerto Cabezas	0.00	0.00	0.00	0.00	0.00
Instalación de Sistema Fotovoltaico- Comunidad de Zapote Kum / Siuna	0.00	0.00	0.00	0.00	0.00
Construcción del Sistema de Distribución de Energía Eléctrica Comunidad Ojo de Agua Norte	0.00	0.00	0.00	0.00	0.00
Construcción de Sistema de Distribución de Energía Eléctrica Comunidad Mojón Sur Sector no. 2- Mun. León	7,979.32	0.00	7,979.32	7,979.32	0.00
Construcción de Sistema de Distribución de Energía Eléctrica en Las Mercedes (Sector El Espadillo)- Mun. Diriamba	329,743.50	0.00	329,743.50	329,743.50	0.00
Construcción de Sistema de Distribución de Energía Eléctrica Comunidad El Bacacán- Municipio Ciudad Dario	371,733.82	0.00	371,733.82	371,733.82	0.00
Construcción de Sistema de Distribución de Energía Eléctrica Comunidad La Pólvera	977.69	0.00	977.69	977.69	0.00
Construcción de Sistema de Distribución de Energía Eléctrica Comunidad Las Palmas- Mun. Santa María	211,383.87	0.00	211,383.87	211,383.87	0.00
Construcción de Sistema de Distribución de Energía Eléctrica en Los Romero- Mun. Diriamba	810,594.30	0.00	810,594.30	810,594.30	0.00
Construcción de Sistema de Distribución de Energía Eléctrica Comunidad La Tejera- Municipio San Juan del Río Coco	107,693.74	0.00	107,693.74	107,693.74	0.00
Construcción de Sistema de Distribución de Energía Eléctrica en Las Pilas No. 1 - Mun. San Lorenzo	866,440.28	0.00	866,440.28	866,440.28	0.00
Instalación de Sistema Fotovoltaico- Comunidad de Migual Bikan / Waspán	0.00	0.00	0.00	0.00	0.00
Construción de sistema de distribución de energía eléctrica comunidad Dipilto viejo y el Volcán.- Mun. Dipilto	1,681,930.01	0.00	1,681,930.01	1,681,930.01	0.00
Construcción de Sistema de Distribución de Energía Eléctrica Comuidad El Carbón.- Mun. Jalapa	316,169.66	0.00	303,393.45	303,393.45	12,776.21
Construcción de Sistema de Distribución de Energía Eléctrica Comunidad Valle de Jesús- Mun. Condega	866,641.18	0.00	866,641.18	866,641.18	0.00
Instalación de Sistema Fotovoltaico- Comunidad de Wasakin / Rosita	0.00	0.00	0.00	0.00	0.00
Construcción del Sistema de Distribución de Energía Eléctrica Comunidad Las Jolotas	0.00	0.00	0.00	0.00	0.00
Construcción del Sistema de Distribución de Energía Eléctrica Comunidad La Zopilota	36,583.23	0.00	36,583.23	36,583.23	0.00
Construcción del Sistema de Distribución de Energía Eléctrica Comunidad Casa de Piedra - El Dorado 2	291,863.34	0.00	291,863.34	291,863.34	0.00
Construcción de Sistema de Distribución de Energía Eléctrica Comunidad El Marañonal- Mun. Telica	773,106.14	0.00	764,191.24	764,191.24	8,914.90

FILTRADO POR :

PARAMETROS ESPECIALES: Mes Inicial (MM)=1 / Mes Final (MM)=12 / Programa Especifico=6

PRODUCCION 2010

Cuadro No. 19

SUBSISTEMA : SIEP
 APLICACION : SIEP
 ENTIDAD : DGP
 USUARIO : DGP027

PRODUCCION 2010
 MINISTERIO DE HACIENDA Y CREDITO PUBLICO
 PROGRAMAS ESPECIFICOS
 ESTRATEGIA REDUCCION DE LA POBREZA (RECLASIFICACION ERCEP)

PAGINA: 25 de 46
 FECHA: 11/03/2011
 HORA: 10:24:15 AM
 REPORTE: PRPSIEP125A

ACTUALIZADO Y DEVENGADO (CORDOBAS)
 DE: ENERO A: DICIEMBRE

INSTITUCION	PRESUPUESTO ACTUALIZADO	DEVENGADO			SALDO POR DEVENGAR
		CORRIENTE	CAPITAL	TOTAL	
MINISTERIO DE ENERGÍA Y MINAS					
ELECTRICIDAD Y RECURSOS RENOVABLES					
Construcción de Sistema de Distribución en Comunidad La Coyotera-Municipio Jalapa	788,246.23	0.00	788,246.23	788,246.23	0.00
Construcción de Sistema de Distribución de Energía Eléctrica Barrio Villa Austria	217,587.32	0.00	217,587.32	217,587.32	0.00
Construcción de Sistema de Distribución de Energía Eléctrica Anexo Barrio San Juan (San Nicolás)	38,320.04	0.00	38,320.04	38,320.04	0.00
Construcción de Sistema de Distribución de Energía Eléctrica Comunidad Ampliación Las Mercedes No. 1	35,791.59	0.00	35,791.59	35,791.59	0.00
Construcción de Sistema de Distribución de Energía Eléctrica Comunidad El Tempisque- Municipio Puerto Morazán	141,919.06	0.00	141,919.06	141,919.06	0.00
Equipamiento Proyecto El Bote	153,113.00	0.00	153,111.90	153,111.90	1.10
Construcción de Sistema de Distribución de Energía Eléctrica Comunidad Oro Verde (Tonalá)- Mun. Puerto Morazán	302,270.76	0.00	302,270.76	302,270.76	0.00
Instalaciones Internas en el Barrio Antenor Sandino- Municipio León	100,000.00	0.00	0.00	0.00	100,000.00
Construcción de Sistema de Distribución de Energía Eléctrica Comunidad El Aguacate- Municipio Somoto	289,504.38	0.00	225,170.07	225,170.07	64,334.31
Construcción de Sistema de Distribución de Energía Eléctrica Comunidad Barrio Sandino- Municipio Santa Rosa del Peñón	728,533.30	0.00	727,245.92	727,245.92	1,287.38
Construcción de Sistema de Distribución de Energía Eléctrica Comunidad Miraguas (Punta Caliente)- Municipio Esquipulas	172,238.21	0.00	133,963.05	133,963.05	38,275.16
Construcción de Sistema de Distribución de Energía Eléctrica Comunidad Los Robles Sector Barrio San Francisco- Municipio Jinotega	209,698.21	0.00	163,098.62	163,098.62	46,599.59
Construcción de Sistema de Distribución de Energía Eléctrica Comunidad Las Cruces y El Jocote- Municipio Yalaguina	578,200.93	0.00	449,711.83	449,711.83	128,489.10
Construcción de Sistema de Distribución de Energía Eléctrica Comunidad Mogote- Municipio San Lucas	689,821.63	0.00	536,527.93	536,527.93	153,293.70
Construcción Sistema de Distribución de Energía Eléctrica Comunidad Río Chiquito Arriba- Municipio El Viejo	338,146.11	0.00	338,146.11	338,146.11	0.00
Construcción de Sistema de Distribución de Energía Eléctrica Comunidad Ampliación El Cortés-El Jícaro	291,680.10	0.00	291,680.10	291,680.10	0.00
Construccion de Obras Civiles PCH El Salto	0.00	0.00	0.00	0.00	0.00
Construcción de Sistema de Distribución de Energía Eléctrica Comunidad El Cacao- Municipio Achuapa	187,310.37	0.00	187,310.37	187,310.37	0.00
Construcción de Sistema de Distribución de Energía Eléctrica Comunidad Los Encuentros- Minicipio Yalaguina	377,072.08	0.00	293,278.28	293,278.28	83,793.80
Construcción de Sistema de Distribución de Energía Eléctrica Comunidad Dorado- Sector Los Carrascos- Municipio Jinotega	182,578.09	0.00	182,578.09	182,578.09	0.00
Construcción de Sistema de Distribución Comunidad "OJO DE AGUA" - Mun. Siuna	250,000.00	0.00	250,000.00	250,000.00	0.00
Construcción de Sistema de Distribución Comunidad "NEGRO WAS" - Mun. Siuna	487,469.00	0.00	487,468.92	487,468.92	0.08
Construcción de Sistema de Distribución Comunidad "PIAH" - Mun. Siuna	259,902.00	0.00	259,901.24	259,901.24	0.76
Ampliación al Sistema de distribución de energía eléctrica comunidad Guachipilín - Municipio Jinotepe	8,483.93	0.00	8,483.93	8,483.93	0.00
Construcción del Sistema de Distribución Comunidad Mayagna- Bonanza	4,668,960.00	0.00	4,668,960.00	4,668,960.00	0.00
Construcción de Sistema de Distribución de Energía Eléctrica en San José de la Montaña - Mun. Belén	986,013.63	0.00	986,013.63	986,013.63	0.00
Construcción de Sistema de Distribución de Energía Eléctrica en Jardín Botánico - Mun. Masatepe	0.00	0.00	0.00	0.00	0.00
Construcción de Sistema de Distribución de Energía Eléctrica en Tepalón (Sector Los Manglares y El Porvenir)- Mun. Granada	783,644.06	0.00	783,644.06	783,644.06	0.00
Construcción de Sistema de Distribución de Energía Eléctrica Comunidad El Cambalache- Dipilto	164,097.89	0.00	164,097.89	164,097.89	0.00
Construcción de Sistema de Distribución de Energía Eléctrica Comunidad Granadillo No. 1- El Tuma- La Dalia	707,471.79	0.00	707,471.79	707,471.79	0.00
Construcción de Sistema de Distribución de Energía Eléctrica Comunidad Las Lomas (Chácara Seca), Municipio - León	1,364,846.94	0.00	1,364,846.94	1,364,846.94	0.00
Construcción del Sistema de Distribución de Energía Eléctrica Comunidad El Zapote	0.00	0.00	0.00	0.00	0.00
Instalación de Sistema Fotovoltaico- Comunidad de San Jerónimo / Waspán	0.00	0.00	0.00	0.00	0.00
Supervisión y Operación del Proyecto	2,699,398.00	0.00	2,423,624.54	2,423,624.54	275,773.46
Instalación de Sistema Fotovoltaico- Comunidad de Salto Verde / Siuna	0.00	0.00	0.00	0.00	0.00
Unidad Ejecutora (Programa EUROSOLAR)	1,276,260.87	0.00	1,267,077.67	1,267,077.67	9,183.20
Constucción de Sistema de Distribución de Energía Eléctrica Comunidad Guachipilín	285,840.60	0.00	285,840.60	285,840.60	0.00
Construcción de Sistema de Distribución de Energía Eléctrica Comunidad Las Jaguas- Municipio San Francisco del Norte	45,144.80	0.00	45,144.80	45,144.80	0.00
Instalación de Sistema Fotovoltaico- Comunidad de Sikilta / Siuna	0.00	0.00	0.00	0.00	0.00
Construcción de Sistema de Distribución de Energía Eléctrica Comunidad La Venada Arriba Sector No. 3	19,664.87	0.00	19,140.07	19,140.07	524.80
Construcción del Sistema de Distribución de Energía Eléctrica Comunidad Amadores Sector Los Pérez	74,722.48	0.00	74,722.48	74,722.48	0.00
Construcción del Sistema de Distribución de Energía Eléctrica Comunidad Wibuse	323,902.58	0.00	323,902.58	323,902.58	0.00
Construcción de Sistema de Distribución de Energía Eléctrica Comunidad Los Robles- Mun. Santa María	112,571.35	0.00	112,571.35	112,571.35	0.00
Construcción de Sistema de Distribución de Energía Eléctrica en Las Carreras de Hato Grande- Mun. Juigalpa	367,708.52	0.00	367,708.52	367,708.52	0.00

FILTRADO POR :

PARAMETROS ESPECIALES: Mes Inicial (MM)=1 / Mes Final (MM)=12 / Programa Especifico=6

PRODUCCION 2010

Cuadro No. 19

SUBSISTEMA : SIEP
 APLICACION : SIEP
 ENTIDAD : DGP
 USUARIO : DGP027

**PRODUCCION 2010
 MINISTERIO DE HACIENDA Y CREDITO PUBLICO
 PROGRAMAS ESPECIFICOS
 ESTRATEGIA REDUCCION DE LA POBREZA (RECLASIFICACION ERCEP)**

PAGINA: 26 de 46
 FECHA: 11/03/2011
 HORA: 10:24:15 AM
 REPORTE: PRPSIEP125A

**ACTUALIZADO Y DEVENGADO (CORDOBAS)
 DE: ENERO A: DICIEMBRE**

INSTITUCION	PRESUPUESTO ACTUALIZADO	DEVENGADO			SALDO POR DEVENGAR
		CORRIENTE	CAPITAL	TOTAL	
MINISTERIO DE ENERGÍA Y MINAS					
ELECTRICIDAD Y RECURSOS RENOVABLES					
Construcción de Sistema de Distribución de Energía Eléctrica Comunidad Las Correderas- Municipio San Isidro	547,269.55	0.00	547,269.55	547,269.55	0.00
Construcción de Sistema de Distribución de Energía Eléctrica Comunidad Santo Domingo- Municipio Telpaneca	1,786,010.63	0.00	1,786,010.63	1,786,010.63	0.00
Construcción del Sistema de Distribución de Energía Eléctrica Comunidad El Descanso	338,240.51	0.00	338,240.51	338,240.51	0.00
Construcción de Sistema de Distribución de Energía Eléctrica Comunidad El Mojón- Mun. Posoltega	183,105.61	0.00	183,105.21	183,105.21	0.40
Construcción de Sistema de Distribución de Energía Eléctrica Comunidad Sabana Larga- Monte verde- Mun. La Trinidad	988,640.46	0.00	768,942.58	768,942.58	219,697.88
Construcción de Sistema de Distribución de Energía Eléctrica Comunidad Reparto Esquipulas- Mun. Chichigalpa	481,112.73	0.00	465,342.34	465,342.34	15,770.39
Construcción del Sistema de Distribución de Energía Eléctrica Comunidad Mayocunda	0.00	0.00	0.00	0.00	0.00
Construcción de Sistema de Distribución de Energía Eléctrica Comunidad La Paz del Tuma- Municipio Jinotega	207,141.09	0.00	207,141.09	207,141.09	0.00
Construcción de Sistema de Distribución de Energía Eléctrica Comunidad La Quesera- Mun. Santa María	62,844.38	0.00	62,844.38	62,844.38	0.00
Construcción de Sistema de Distribución de Energía Eléctrica Barrio Ciudadela	99,998.95	0.00	99,998.95	99,998.95	0.00
Construcción de Sistema de Distribución de Energía Eléctrica Barrio Los Laureles	195,868.49	0.00	195,868.49	195,868.49	0.00
Instalación de 160 Sistemas Fotovoltaicos en microcuencas de Wawa de Waspan	0.00	0.00	0.00	0.00	0.00
Construcción de Sistema de Distribución de Energía Eléctrica Comunidad La Grecia No.2- Municipio de Chinandega	199,432.36	0.00	199,432.36	199,432.36	0.00
Instalaciones Internas en el Asentamiento La Zacatera- Municipio Managua	300,000.00	0.00	0.00	0.00	300,000.00
Construcción de Sistema de Distribución de Energía Eléctrica Comunidad La Florida- Municipio Matagalpa	870,479.36	0.00	865,308.77	865,308.77	5,170.59
Supervisión Proyecto de electrificación rural para zonas aisladas (PERZA/BM-3760/TF051960)	0.00	0.00	0.00	0.00	0.00
Construcción de Sistema de Distribución de Energía Eléctrica Comunidad Cofradia No.2 - Asapera- Municipio Santa Rosa del Peñón	1,029,311.15	0.00	1,006,157.86	1,006,157.86	23,153.29
Construcción de Sistema de Distribución de Energía Eléctrica Comunidad Las Morenas- Municipio Jinotega	346,438.08	0.00	346,438.08	346,438.08	0.00
Construcción de Sistema de Distribución de Energía Eléctrica Comunidad Kilaka- Municipio El Viejo	853,460.28	0.00	853,460.28	853,460.28	0.00
Construcción de Sistema de Distribución de Energía Eléctrica Comunidad Río Negro Sector el Valle- Mun. San Francisco del Norte	159,952.78	0.00	159,952.55	159,952.55	0.23
Construcción de Sistema de Distribución de Energía Eléctrica Comunidad Barrio Loma Linda- Municipio Santa Rosa del Peñón	355,986.10	0.00	354,470.35	354,470.35	1,515.75
Construcción de Sistema de Distribución de Energía Eléctrica Comunidad Los Pinares- Municipio Telpaneca	980,402.73	0.00	976,424.35	976,424.35	3,978.38
Construcción de Sistema de Distribución de Energía Eléctrica Comunidad El Hornillo- Municipio La Trinidad	241,640.22	0.00	241,640.22	241,640.22	0.00
Construcción de Sistema de Distribución de Energía Eléctrica Comunidad Las Liras- Municipio Somotillo	299,604.46	0.00	299,604.46	299,604.46	0.00
Instalación de Sistema Fotovoltaico- Comunidad de Musawas / Bonanza	0.00	0.00	0.00	0.00	0.00
Apoyo a la Preparación del Programa de Inversiones (ATN/SF-10647-NI)	42,938.00	0.00	42,937.84	42,937.84	0.16
Construcción de Sistema de Distribución Comunidad "ESCUELA SAN MARTIN" Mun. Siuna	220,614.00	0.00	220,613.68	220,613.68	0.32
Obras Menores Pequeña Central Hidroeléctrica Río Bravo	12,077.00	0.00	12,077.00	12,077.00	0.00
Construcción de Sistema de Distribución Comunidad "LIVERO" - Mun. Siuna	230,541.00	0.00	230,540.09	230,540.09	0.91
Construcción de sistema de distribución de energía eléctrica comunidad Mirador de Nandasmio - Municipio Nandasmio	469,501.00	0.00	469,501.00	469,501.00	0.00
Obras Menores Pequeña Central Hidroeléctrica Salto Negro	390,326.23	0.00	390,326.23	390,326.23	0.00
Construcción de Sistema de distribución de energía eléctrica - Comunidad Wiwili	10,034,175.72	0.00	0.00	0.00	10,034,175.72
Construcción de Sistema de Distribución de Energía Eléctrica Comunidad El Hato Grande No. 2- Mun. El Viejo	0.00	0.00	0.00	0.00	0.00
Construcción de Sistema de Distribución de Energía Eléctrica en Villa Rafaela Padilla Entronque 1- Mun. Masaya	2,124,043.02	0.00	2,124,043.02	2,124,043.02	0.00
Construcción de Sistema de Distribución de Energía Eléctrica Comunidad Angul - Mun. Altagracia	463,488.14	0.00	463,488.14	463,488.14	0.00
Construcción de Sistema de Distribución de Energía Eléctrica en Reparto La Merced - Mun. León	0.00	0.00	0.00	0.00	0.00
Servicio de Conexión Satelital para 42 Comunidades de la RAAN	0.00	0.00	0.00	0.00	0.00
Construcción de Sistema de Distribución de Energía Eléctrica en El Corozo- Mun. Masatepe	323,616.82	0.00	323,616.82	323,616.82	0.00
Construcción de Sistema de Distribución de Energía Eléctrica en San Diego Sector Monimbo - Mun. Diriomo	0.00	0.00	0.00	0.00	0.00
Construcción de Sistema de Distribución de Energía Eléctrica Comunidad Cenizabu- Santa María de Pantasma	642,964.04	0.00	642,964.04	642,964.04	0.00
Construcción de Sistema de Distribución de Energía Eléctrica Comunidad Ojo de Agua- Dipilto	95,784.21	0.00	95,784.21	95,784.21	0.00
Construcción de Sistema de Distribución de Energía Eléctrica Comunidad Villa Nueva- El Jicaro	570,801.44	0.00	570,801.44	570,801.44	0.00
Servicio de conexión satelital para 7 comunidades del municipio de Siuna, RAAN	9,513.57	0.00	9,513.57	9,513.57	0.00

FILTRADO POR :

PARAMETROS ESPECIALES: Mes Inicial (MM)=1 / Mes Final (MM)=12 / Programa Especifico=6

PRODUCCION 2010

Cuadro No. 19

SUBSISTEMA : SIEP
 APLICACION : SIEP
 ENTIDAD : DGP
 USUARIO : DGP027

PRODUCCION 2010
 MINISTERIO DE HACIENDA Y CREDITO PUBLICO
 PROGRAMAS ESPECIFICOS
 ESTRATEGIA REDUCCION DE LA POBREZA (RECLASIFICACION ERCEP)

PAGINA: 27 de 46
 FECHA: 11/03/2011
 HORA: 10:24:15 AM
 REPORTE: PRPSIEP125A

ACTUALIZADO Y DEVENGADO (CORDOBAS)
 DE: ENERO A: DICIEMBRE

INSTITUCION	PRESUPUESTO ACTUALIZADO	DEVENGADO			SALDO POR DEVENGAR
		CORRIENTE	CAPITAL	TOTAL	
MINISTERIO DE ENERGÍA Y MINAS					
ELECTRICIDAD Y RECURSOS RENOVABLES					
Construcción de Sistema de Distribución de Energía Eléctrica Comunidad Cacique Diriangen II ETAPA, Municipio- Diriamba	541,914.29	0.00	541,914.29	541,914.29	0.00
Construcción de Sistema de Distribución en Comunidad Santa Clara- Municipio San Nicolás	4,877,822.53	0.00	4,877,822.53	4,877,822.53	0.00
Construcción de Sistema de Distribución en Comunidad La Sotana- Municipio San Rafael del Norte	2,182,083.37	0.00	2,182,083.37	2,182,083.37	0.00
Construcción de Sistema de Distribución de Energía Eléctrica Comunidad Linda Vista- Santa María de Pantasma	572,058.80	0.00	572,058.80	572,058.80	0.00
Construcción de Sistema de Distribución de Energía Eléctrica Barrio Nuevo Amanecer- Barrio Concepción- Camoapa	1,303,182.89	0.00	1,062,630.09	1,062,630.09	240,552.80
PROCURADURÍA GENERAL DE LA REPÚBLICA	23,677,799.00	23,570,174.15	0.00	23,570,174.15	107,624.85
DEFENSA JURÍDICA DEL ESTADO	23,677,799.00	23,570,174.15	0.00	23,570,174.15	107,624.85
Intendencia de la Propiedad	23,677,799.00	23,570,174.15	0.00	23,570,174.15	107,624.85
ASIGNACIONES Y SUBVENCIONES	4,677,469,798.04	1,364,975,736.65	2,930,821,927.61	4,295,797,664.26	381,672,133.78
INSTITUTO NICARAGUENSE DE TURISMO	37,073,709.00	0.00	14,572,978.96	14,572,978.96	22,500,730.04
Rehabilitación y Construcción de embarcaderos en San Carlos	3,284,032.00	0.00	549,149.64	549,149.64	2,734,882.36
Mejoramiento embarcadero Bartolo	3,135,912.00	0.00	1,541,071.18	1,541,071.18	1,594,840.82
Coordinación y Administración para el mejoramiento de Agua Potable en San Carlos	63,889.00	0.00	20,500.00	20,500.00	43,389.00
Coordinación y Administración Mipyme turísticas	34,132.00	0.00	13,115.00	13,115.00	21,017.00
Estudios Técnicos y Diseños Mejoramiento de Agua Potable en San Carlos	205,018.00	0.00	0.00	0.00	205,018.00
Construcción embarcadero Greytown	6,533,150.00	0.00	5,142,249.02	5,142,249.02	1,390,900.98
Reemplazo embarcadero Boca San Carlos	2,512,750.00	0.00	1,143,048.95	1,143,048.95	1,369,701.05
Mejoras de embarcadero de acceso a lanchas colectivas portuaria San Carlos	3,515,274.00	0.00	1,303,264.68	1,303,264.68	2,212,009.32
Mejoramiento del Sistema de Abastecimiento de Agua Potable en San Carlos (BID-SF-1702/NI)	6,016,800.00	0.00	1,239,352.00	1,239,352.00	4,777,448.00
Coordinación y Administración para Embarcaderos	333,978.00	0.00	225,361.00	225,361.00	108,617.00
Reemplazo embarcadero Los Guatuzos	0.00	0.00	0.00	0.00	0.00
Construcción andenes Greytown/San Juan de Nicaragua	2,130,000.00	0.00	0.00	0.00	2,130,000.00
Culminación Construcción Aeródromo San Carlos	110,410.00	0.00	0.00	0.00	110,410.00
Mejoramiento embarcadero Solentiname (Mancarrón)	0.00	0.00	0.00	0.00	0.00
Reemplazo embarcadero Delta	2,552,954.00	0.00	1,119,715.54	1,119,715.54	1,433,238.46
Reemplazo embarcadero Sarapiquí	2,753,974.00	0.00	1,265,651.55	1,265,651.55	1,488,322.45
Supervisión para embarcaderos	1,516,276.00	0.00	310,660.40	310,660.40	1,205,615.60
Construcción de Obras de Señalización Turísticas	426,000.00	0.00	0.00	0.00	426,000.00
Estudios técnicos Mypimes Turísticas	1,559,160.00	0.00	699,840.00	699,840.00	859,320.00
Supervisión mejoramiento de AP en San Carlos	390,000.00	0.00	0.00	0.00	390,000.00
INSTITUTO NICARAGUENSE DE FOMENTO MUNICIPAL	1,245,565.00	0.00	1,245,565.00	1,245,565.00	0.00
Estudio de Preinversión	1,245,565.00	0.00	1,245,565.00	1,245,565.00	0.00
SUBVENCIONES A CENTROS RELIGIOSOS, CULTURALES, DEPORTIVOS Y ORC	3,000,000.00	3,000,000.00	0.00	3,000,000.00	0.00
Asociación de Padres de Familia con hijos discapacitados Los Pipitos	3,000,000.00	3,000,000.00	0.00	3,000,000.00	0.00
INSTITUTO DE DESARROLLO RURAL	423,343,618.00	89,911,183.03	201,014,186.89	290,925,369.92	132,418,248.08
Rehabilitación de Camino San Antonio Abajo-Empalme la Paciencia-San Antonio Arriba(PND)(BID 1702)	500,000.00	0.00	0.00	0.00	500,000.00
Rehabilitación del Camino Empalme Muy Muy Viejo-Manceras (PND)(BID-1702)	4,302,382.41	0.00	4,302,382.41	4,302,382.41	0.00
Rehabilitación del Camino El Corozo-La Patriota	5,384,070.48	0.00	5,384,070.48	5,384,070.48	0.00
Supervisión de la Rehabilitación Empalme Muy Muy Viejo-Manceras (PND)(BID 1702)	139,809.94	0.00	114,867.56	114,867.56	24,942.38
Supervisión de la Rehabilitación de Camino Wanawas-Cuatro Esquinas (PND)(BID-1702)	390,166.86	0.00	169,399.95	169,399.95	220,766.91
Estudio y Diseño de la Reh. de Camino Mara de Platano-Ayote-El Encino(PND)(BID 1702)	269,640.00	0.00	269,443.58	269,443.58	196.42
Estudio y Diseño de la Rehab. de Camino San Antonio Abajo-Emp. La Paciencia-San Ant. Arriba(PND)(BI	231,120.00	0.00	115,344.00	115,344.00	115,776.00
Rehabilitación camino Casa de Piedra -Samarkanda-Cerro Abajo-El Balcón (PND)(BID 1702)	500,000.00	0.00	0.00	0.00	500,000.00
Rehabilitación Camino Wanawás-Cuatro Esquinas (PND)(BID 1702)	8,517,793.02	0.00	7,877,900.33	7,877,900.33	639,892.69

FILTRADO POR :

PARAMETROS ESPECIALES: Mes Inicial (MM)=1 / Mes Final (MM)=12 / Programa Especifico=6

PRODUCCION 2010

Cuadro No. 19

SUBSISTEMA : SIEP
 APLICACION : SIEP
 ENTIDAD : DGP
 USUARIO : DGP027

PRODUCCION 2010
MINISTERIO DE HACIENDA Y CREDITO PUBLICO
PROGRAMAS ESPECIFICOS
ESTRATEGIA REDUCCION DE LA POBREZA (RECLASIFICACION ERCEP)

PAGINA: 28 de 46
 FECHA: 11/03/2011
 HORA: 10:24:15 AM
 REPORTE: PRPSIEP125A

ACTUALIZADO Y DEVENGADO (CORDOBAS)
DE: ENERO A: DICIEMBRE

INSTITUCION	PRESUPUESTO ACTUALIZADO	DEVENGADO			SALDO POR DEVENGAR
		CORRIENTE	CAPITAL	TOTAL	
ASIGNACIONES Y SUBVENCIONES					
INSTITUTO DE DESARROLLO RURAL					
Rehabilitación de Camino La Patriota-Empalme Muy Muy Viejo (PND)(BID-1702)	6,580,979.32	0.00	6,580,979.32	6,580,979.32	0.00
Reparación de 10 kms de camino La Pita , Mollejones-Zapotal del municipio de Santo Tomás	1,495,200.00	0.00	1,495,200.00	1,495,200.00	0.00
Rehabilitación de camino El Encino-Zapotillo-El Higuito (PND)(BID 1702)	984,176.46	0.00	0.00	0.00	984,176.46
Supervisión de la Rehabilitación del Camino Corozo-La Patriota (PND)(BID 1702)	314,401.74	0.00	314,401.74	314,401.74	0.00
Rehabilitación del Camino la Conquista-Mal Paso (BID-1702)	5,050,084.94	0.00	2,151,209.46	2,151,209.46	2,898,875.48
Supervisión de la Rehabilitación de Camino San Antonio Abajo-Empalme la Paciencia - San Antonio Arriba	57,780.00	0.00	0.00	0.00	57,780.00
Rehabilitación del Camino Mata de Platano-El Ayote-El Encino (PND)(BID-1702)	500,800.00	0.00	0.00	0.00	500,800.00
Supervisión de la Reh. de Camino El Jocote -El Cipres-La Garmacha(PND)(BID-1702)	54,891.00	0.00	0.00	0.00	54,891.00
Reparación de 9.50 km de camino rural en las comunidades San Lorenzo, La Montaña, El Genízaro, La Flor, Santa Inés y El Pedregal	2,005,704.00	0.00	2,005,704.00	2,005,704.00	0.00
Reparación y mantenimiento de 7 kms de camino productivos El Arrayan-Gigantillo-Jicotepe del municipio de Juigalpa	1,046,640.00	0.00	1,046,640.00	1,046,640.00	0.00
Supervisión de la Rehabilitación del Caminos La Patriota -Empalme Muy Muy Viejo (PND)(BID 1702)	238,960.83	0.00	203,572.41	203,572.41	35,388.42
Supervisión de la Rehabilitación de Camino Muy Muy-Compasawa (PND)(BID 1702)	423,345.55	0.00	285,675.73	285,675.73	137,669.82
Supervisión de la Rehabilitación de Camino El Encino-Zapotillo-Higuito (PND)(BID-1702)	67,410.00	0.00	0.00	0.00	67,410.00
Supervisión de la Rehabilitación de Camino Zona Cinco Guanacastillo Susucayan (PND)(BID-1702)	478,731.14	0.00	478,731.14	478,731.14	0.00
Estudio y Diseño de la Rehab. de Camino Empalme Pinares-El Carbonal Abajo-El Naranjo(PND)(BID-1702)	331,272.00	0.00	330,345.22	330,345.22	926.78
Rehabilitación del Camino el Jocote-El Cipres-La Garmacha(PND)(BID-1702)	500,000.00	0.00	0.00	0.00	500,000.00
Estudios y Diseño de la Rehabilitación de Camino El Encino-Zapotillo-El Higuito(PND)(BID-1702)	269,640.00	0.00	269,136.00	269,136.00	504.00
Estudio y Diseño de la REh. de Camino El Jocote-El Cipres-La Garmacha(PND)(BID-1702)	219,564.00	0.00	219,153.60	219,153.60	410.40
Reparación y mantenimiento de 6 kms de camino Cajiniquil-Chavarría del municipio de Juigalpa	1,025,280.00	0.00	1,025,280.00	1,025,280.00	0.00
Reparación de 7 kms de camino El Fosforo, El Granadino Central, Buena Vista del Municipio El Coral	1,061,592.00	0.00	1,061,592.00	1,061,592.00	0.00
Fomento de la Mipymes	204,045,588.55	9,460,915.55	121,652,154.71	131,113,070.26	72,932,518.29
Actividades Centrales	115,147,413.45	72,368,977.48	0.00	72,368,977.48	42,778,435.97
Estudio y Diseño de la Rehabilitación de Camino La Unidad-Las Praderas-El Jocote - Praderas(PND)(BID-1	0.00	0.00	0.00	0.00	0.00
Estudio y Diseño Rehabilitación de Camino Buenos Aires-Empalme Ojo de Agua-Quebrada El Suyatal (PND)	0.00	0.00	0.00	0.00	0.00
Estudio y Diseño de la Rehabilitación de Camino Brujil-Apauerta (PND)(BID-1702)	0.00	0.00	0.00	0.00	0.00
Supervisión de la Rehabilitación del Camino Emplame Pinares-Carbonal Abajo-El Naranjo (PND)(BID 1702	82,817.20	0.00	0.00	0.00	82,817.20
Supervisión de la Eh. de Camino Mata de Platano-El Ayote-El Encino(PND)(BID-1702)	67,410.00	0.00	0.00	0.00	67,410.00
Reparación y mantenimiento de 4 kms de camino San Pedro Muluco No. 1	598,080.00	0.00	598,080.00	598,080.00	0.00
Reparación de 2.70 kms de camino rural en la comarca Peñas de Cafen	421,614.71	0.00	379,080.19	379,080.19	42,534.52
Reparación y mantenimiento de 5 kms de camino El Lajero, Posa Redonda, Amerisque y El Juste del municipio de Juigalpa	854,400.00	0.00	854,400.00	854,400.00	0.00
Reparación de 7.70 kms de camino rural en las comunidades de El Riego, Los Rastrojos y la Concepción	1,625,918.29	0.00	1,625,918.29	1,625,918.29	0.00
Fomento de la Agroindustria	35,916,559.00	8,081,290.00	23,708,495.63	31,789,785.63	4,126,773.37
Rehabilitación camino Empalme Pinares-Carbonal Abajo-El Naranjo (PND)(BID 1702)	750,000.00	0.00	0.00	0.00	750,000.00
Estudio y Diseño de la Rehabilitación de Camino Escuela Justo Pastor (PND)(BID-1702)	0.00	0.00	0.00	0.00	0.00
Rehabilitación del Camino Zona Cinco-Guanacastillo-Susucayan (BID-1702)	11,557,622.67	0.00	11,557,622.67	11,557,622.67	0.00
Rehabilitación de Camino Muy Muy-Compasagua (PND)BID-1702)	7,191,586.57	0.00	3,095,642.90	3,095,642.90	4,095,943.67
Supervisión de la Rehabilitación del Caminos La Conquista -Mal Paso (PND)(BID 1702)	308,206.87	0.00	223,743.57	223,743.57	84,463.30
Estudio y Diseño de la Rehabilitación de Camino Casa de Piedra-Sanmarkanda-Cerro-Abajo	288,900.00	0.00	144,180.00	144,180.00	144,720.00
Reparación de 6.72 km del tramo de camino rural en las comunidades de El Maniadero en el municipio de San Lorenzo	1,473,840.00	0.00	1,473,840.00	1,473,840.00	0.00
Supervisión Camino Casa de Piedra -Samarkanda-Cerro Abajo-El Balcón (PND)(BID 1702)	72,225.00	0.00	0.00	0.00	72,225.00
FONDO DE INVERSION SOCIAL DE EMERGENCIA	229,858,084.00	0.00	216,991,036.19	216,991,036.19	12,867,047.81
CONSTRUCCIÓN SISTEMA DE AGUA POTABLE Y SANEAMIENTO LAS MANAGUAS	178,053.00	0.00	99,184.50	99,184.50	78,868.50
CONSTRUCCIÓN SISTEMA DE AGUA POTABLE Y SANEAMIENTO CASILÍ, SECTOR 3	178,053.00	0.00	99,184.50	99,184.50	78,868.50
CONSTRUCCIÓN DE UNIDADES SANITARIAS EN MUNICIPIO TELPANECA	231,570.00	0.00	231,570.00	231,570.00	0.00

FILTRADO POR :

PARAMETROS ESPECIALES: Mes Inicial (MM)=1 / Mes Final (MM)=12 / Programa Especifico=6

PRODUCCION 2010

Cuadro No. 19

SUBSISTEMA : SIEP
 APLICACION : SIEP
 ENTIDAD : DGP
 USUARIO : DGP027

PRODUCCION 2010
 MINISTERIO DE HACIENDA Y CREDITO PUBLICO
 PROGRAMAS ESPECIFICOS
 ESTRATEGIA REDUCCION DE LA POBREZA (RECLASIFICACION ERCEP)

PAGINA: 29 de 46
 FECHA: 11/03/2011
 HORA: 10:24:15 AM
 REPORTE: PRPSIEP125A

ACTUALIZADO Y DEVENGADO (CORDOBAS)
 DE: ENERO A: DICIEMBRE

INSTITUCION	PRESUPUESTO ACTUALIZADO	DEVENGADO			SALDO POR DEVENGAR
		CORRIENTE	CAPITAL	TOTAL	
ASIGNACIONES Y SUBVENCIONES					
FONDO DE INVERSION SOCIAL DE EMERGENCIA					
CONSTRUCCIÓN DE UNIDADES SANITARIAS EN MUNICIPIO LAS SABANAS	385,951.00	0.00	0.00	0.00	385,951.00
Rehabilitación de camino El Tuma - Yayule	1,234,100.00	0.00	1,234,100.00	1,234,100.00	0.00
Construcción Sistema Agua PotableA Sta. Rosa de las Parrales	85,800.00	0.00	85,800.00	85,800.00	0.00
CONSTRUCCIÓN SISTEMA DE AGUA POTABLE Y SANEAMIENTO AMATILLO ABAJO	172,400.00	0.00	0.00	0.00	172,400.00
Construcción Sistema Agua Asentamiento Guayabilla	355,800.00	0.00	355,800.00	355,800.00	0.00
CONSTRUCCIÓN SISTEMA DE AGUA POTABLE Y SANEAMIENTO LA MANZANA SECTOR 5 Y 4	273,768.00	0.00	273,768.00	273,768.00	0.00
Agua y Saneamiento en Sector El Obraje	222,100.00	0.00	222,100.00	222,100.00	0.00
Ampliación Sistema Agua Potable Tepano	147,800.00	0.00	147,800.00	147,800.00	0.00
MEJORAMIENTO Y AMPLIACION SISTEMA AGUA POTABLE Y SANEAMIENTO EL COLECTIVO	433,890.00	0.00	433,890.00	433,890.00	0.00
Construcción Sistema Agua Potable Comunidad El Tigre-El Reventón	219,700.00	0.00	219,700.00	219,700.00	0.00
Rehabilitación Sistema Agua Potable en Monte Grande	186,200.00	0.00	186,200.00	186,200.00	0.00
Construcción Saneamiento Micro Región Volcán Concepción	538,500.00	0.00	538,500.00	538,500.00	0.00
Construcción de Pozo y Saneamiento Las Parcelas	958,953.14	0.00	958,953.14	958,953.14	0.00
Saneamiento Sector Sabana Grande	430,800.00	0.00	430,800.00	430,800.00	0.00
CONSTRUCCIÓN DE POZOS PERFORADOS ENCOMUNIDADES RURALES SAN JOSE DE LOS REMATES	144,164.00	0.00	144,164.00	144,164.00	0.00
CONSTRUCCIÓN LETRINAS ECOLÓGICAS EN MUNICIPIO DE TOTOGALPA	72,045.00	0.00	0.00	0.00	72,045.00
CONSTRUCCIÓN MINIACUEDUCTO POR BOMBEO ELÉCTRICO GUAYABILLA	200,000.00	0.00	200,000.00	200,000.00	0.00
CONSTRUCCIÓN Y/O REHABILITACIÓN FACILIDADES HIDROSANITARIAS SANTA MARÍA	247,009.00	0.00	0.00	0.00	247,009.00
AMPLIACIÓN DE ANEXO INSTITUTO SANTO TOMÁS PASO ONDO	120,000.00	0.00	120,000.00	120,000.00	0.00
PERFORACIÓN DE POZOS EN LOS MUNICIPIOS DE PUEBLO NUEVO, SAN JUAN DE LIMAY	2,025,161.88	0.00	2,025,161.88	2,025,161.88	0.00
REEMPLAZO DE CENTRO ESCOLAR PILPILIA	0.00	0.00	0.00	0.00	0.00
REEMPLAZO DE CENTRO ESCOLAR LOS LAURELES DE PAR PAR	0.00	0.00	0.00	0.00	0.00
CONSTRUCCIÓN DE SISTEMA DE AGUA POTABLE Y SANEAMIENTO EL ESPINO	0.00	0.00	0.00	0.00	0.00
CONSTRUCCIÓN DE MUELLE COMUNAL DE LAMLAYA	191,234.00	0.00	0.00	0.00	191,234.00
AMOJONAMIENTO Y CARRILEO DEL TERRITORIO AWAS TINGNI MAYANGNINA SAUNI UMANI (AMASAU)	52,574.00	0.00	0.00	0.00	52,574.00
CONSTRUCCIÓN DE CASAS COMUNALES MULTIUSO EN TRES COMUNIDADES DEL TERRITORIO INDIGENA KIPLA SAIT	70,258.00	0.00	0.00	0.00	70,258.00
SISTEMA AGUA Y SANEAMIENTO, LA FONSECA	18,162.62	0.00	18,162.62	18,162.62	0.00
SANEAMIENTO EN COMUNIDAD JIGUINA	676,213.89	0.00	676,213.89	676,213.89	0.00
CONSTRUCCION SISTEMA DE AGUA, SECTOR CARLOS FONSECA	730,490.00	0.00	730,490.00	730,490.00	0.00
AMPLIACION SISTEMA AGUA POTABLE Y SANEAMIENTO EN COMUNIDAD SAN ANDRES	546,915.87	0.00	546,915.87	546,915.87	0.00
CONSTRUCCION SISTEMA DE AGUA, LOS AGUACATALES	282,210.00	0.00	282,210.00	282,210.00	0.00
SANEAMIENTO EN SAN ANTONIO DE KUKARAWALA	14,010.00	0.00	14,010.00	14,010.00	0.00
CONSTRUCCION SISTEMA DE AGUA POTABLE Y SANEAMIENTO, LA REMONTA	295,400.00	0.00	295,400.00	295,400.00	0.00
AGUA Y SANEAMIENTO ZONA SECA NO. 2	1,637,550.00	0.00	1,501,476.03	1,501,476.03	136,073.97
CONSTRUCCION DE SISTEMA DE ALMACENAMIENTO DE AGUA DE LLUVIA "MATAGALPA"	20,502.91	0.00	20,502.91	20,502.91	0.00
SANEAMIENTO EN LA UNION	20,302.91	0.00	20,302.91	20,302.91	0.00
MEJORAMIENTO Y AMPLIACION SISTEMA AGUA, CARACITO	63,108.72	0.00	63,108.72	63,108.72	0.00
CONSTRUCCION SISTEMA AGUA, LA ESTANZUELA	176,900.00	0.00	176,900.00	176,900.00	0.00
CONSTRUCCION SISTEMA AGUA Y SANEAMIENTO, EL EDEN	11,500.00	0.00	11,500.00	11,500.00	0.00
CONSTRUCCIÓN ADOQUINADO CALLE MERCEDES, SAN JORGE	112,500.00	0.00	112,500.00	112,500.00	0.00
AMPLIACION SISTEMA AGUA Y SANEAMIENTO, LA TUNA	409,100.00	0.00	409,100.00	409,100.00	0.00
AGUA Y SANEAMIENTO SANTA JUANA	667,352.73	0.00	667,352.73	667,352.73	0.00
CONSTRUCCIÓN INSTITUTO PUERTO SANDINO	165,400.00	0.00	165,400.00	165,400.00	0.00
REEMPLAZO CENTRO ESCOLAR SAN SEBASTIÁN	183,800.00	0.00	183,800.00	183,800.00	0.00
REEMPLAZO CENTRO ESCOLAR MORADO LOS RODRÍGUEZ	30,700.00	0.00	30,700.00	30,700.00	0.00
CONSTRUCIÓN MINIACUEDUCTO POR GRAVEDAD Y LETRINAS SAN PABLO IYAS	518,200.00	0.00	518,200.00	518,200.00	0.00
CONSTRUCCION SISTEMA AGUA, POSA REDONDA NO. 2	27,164.07	0.00	27,164.07	27,164.07	0.00
CONSTRUCCION SISTEMA AGUA LAS MARAVILLAS 1	16,800.00	0.00	16,800.00	16,800.00	0.00
CONSTRUCCIÓN DE MINIACUEDUCTO POR GRAVEDAD Y SANEAMIENTO FLOR DE PINO 1 Y 2	240,000.00	0.00	190,541.76	190,541.76	49,458.24

FILTRADO POR :

PARAMETROS ESPECIALES: Mes Inicial (MM)=1 / Mes Final (MM)=12 / Programa Especifico=6

PRODUCCION 2010

Cuadro No. 19

SUBSISTEMA : SIEP
 APLICACION : SIEP
 ENTIDAD : DGP
 USUARIO : DGP027

**PRODUCCION 2010
 MINISTERIO DE HACIENDA Y CREDITO PUBLICO
 PROGRAMAS ESPECIFICOS
 ESTRATEGIA REDUCCION DE LA POBREZA (RECLASIFICACION ERCEP)**

PAGINA: 30 de 46
 FECHA: 11/03/2011
 HORA: 10:24:15 AM
 REPORTE: PRPSIEP125A

**ACTUALIZADO Y DEVENGADO (CORDOBAS)
 DE: ENERO A: DICIEMBRE**

INSTITUCION	PRESUPUESTO ACTUALIZADO	DEVENGADO			SALDO POR DEVENGAR
		CORRIENTE	CAPITAL	TOTAL	
ASIGNACIONES Y SUBVENCIONES					
FONDO DE INVERSION SOCIAL DE EMERGENCIA					
CONSTRUCCIÓN DE LETRINAS Y CAPACITACIÓN EN EL CASCO URBANO DEL MUNICIPIO DE CONDEGA	19,600.00	0.00	19,600.00	19,600.00	0.00
Rehabilitación de camino Jinotepe - El Zapotal	166,000.00	0.00	0.00	0.00	166,000.00
Rehabilitaciónm de 10 km. de camino Santa Rosa de Tapaskun - Santo Domingo de Kininowas	1,436,900.00	0.00	1,436,900.00	1,436,900.00	0.00
Rehabilitación camino Colón - La Frontera	561,300.00	0.00	561,300.00	561,300.00	0.00
Reemplazo Centro Escolar Palo Alto	154,900.00	0.00	154,900.00	154,900.00	0.00
Reemplazo Centro Escolar Buena Esperanza	151,400.00	0.00	151,400.00	151,400.00	0.00
Reemplazo Centro Escolar Arte Azul	20,700.00	0.00	20,700.00	20,700.00	0.00
Construcción de pozos y letrinas, comunidad El Pedregal	478,400.00	0.00	478,400.00	478,400.00	0.00
Construcción de adoquinado en la Zona No. 5 del Casco Urbano de San Juan del Río coco	332,600.00	0.00	332,600.00	332,600.00	0.00
Ampliación Instituto Jesús Divino Obrero, D-V	325,720.00	0.00	325,720.00	325,720.00	0.00
Construcción de letrinas en comunidades del municipio de Diriomo	1,256,900.00	0.00	1,256,900.00	1,256,900.00	0.00
Agua y Saneamiento Las Cañitas	656,100.00	0.00	656,100.00	656,100.00	0.00
Agua y Saneamiento Comunidad El Paso No. 1	1,094,903.05	0.00	1,094,903.05	1,094,903.05	0.00
CONSTRUCCIÓN LETRINAS ECOLÓGICAS EN MUNICIPIO SANTA MARÍA	87,200.00	0.00	0.00	0.00	87,200.00
CONSTRUCCIÓN LETRINAS ECOLÓGICAS EN MUNICIPIO SAN LUCAS	72,045.00	0.00	0.00	0.00	72,045.00
Construcción Sistema Agua y Saneamiento El Charco	207,088.78	0.00	207,088.78	207,088.78	0.00
Saneamiento Barrio Virgen de Candelaria, Etapa II Y III	394,100.00	0.00	394,100.00	394,100.00	0.00
Rehabilitación de 5.5 km. de camino rural Tecomatepe - Los Limones	219,700.00	0.00	219,700.00	219,700.00	0.00
Construcción puente vehicular Pista Camino solo, D-VI	995,200.00	0.00	995,200.00	995,200.00	0.00
Construcción puente vehicular Babaska No. 1	1,155,200.00	0.00	1,155,200.00	1,155,200.00	0.00
Construcción Sistema Agua Potable Los Rincones	565,400.00	0.00	565,400.00	565,400.00	0.00
CONSTRUCCIÓN SISTEMA DE AGUA POTABLE Y SANEAMIENTO LAS MESITAS ABAJO	172,400.00	0.00	0.00	0.00	172,400.00
Construcción Sistema de Agua Potable y Saneamiento Comunidad Francisco Laguna	213,500.00	0.00	213,500.00	213,500.00	0.00
CONSTRUCCION DE POZOS SECTOR COLON	246,516.80	0.00	246,516.80	246,516.80	0.00
CONSTRUCCION SISTEMA AGUA POTABLE Y SANEAMIENTO ZONA SECA NO. 1	1,544,870.00	0.00	1,544,870.00	1,544,870.00	0.00
Rehabilitación Sistema Agua Sector San Pablo	636,600.00	0.00	636,600.00	636,600.00	0.00
Construcción Sistema de Agua Bo. Cristo Rey	273,700.00	0.00	273,700.00	273,700.00	0.00
Rehabilitación Sistema de Agua Las Banderas	109,200.00	0.00	109,200.00	109,200.00	0.00
Agua y Saneamiento El Pueblito	356,800.00	0.00	356,800.00	356,800.00	0.00
CONSTRUCION SISTEMA AGUA POTABLE SUMUBILA	0.00	0.00	0.00	0.00	0.00
CONSTRUCCION MINIACUEDUCTO BOMBEO ELECTRICO COMUNIDAD LAS SABANETAS	45,788.00	0.00	45,788.00	45,788.00	0.00
CONSTRUCCION SISTEMA AGUA POTABLE MIRANDA	0.00	0.00	0.00	0.00	0.00
REHABILITACIÓN DE TRAMO DE CAMINO WASLALA-OCOTE TUMA	167,812.00	0.00	167,812.00	167,812.00	0.00
CONSTRUCCIÓN DE ADOQUINADO CASCO URBANO ESQUIPULAS	191,396.00	0.00	191,396.00	191,396.00	0.00
CONSTRUCCION DE CASAS COMUNALES MULTIUSO EN TRES COMUNIDADES DEL TERRITORIO INDIGENA WANKI LI AUBRA	69,643.00	0.00	0.00	0.00	69,643.00
PERFORACIÓN DE POZOS EN LOS MUNICIPIOS DE SAN FRANCISCO, SAN PEDRO Y SANTO TOMÁS DEL NORTE	2,086,157.85	0.00	2,086,157.85	2,086,157.85	0.00
REEMPLAZO CENTRO ESCOLAR NERA SANTA TERESITA	80,000.00	0.00	80,000.00	80,000.00	0.00
CONSTRUCCIÓN DE PUESTO DE SALUD ISNAWAS	135,000.00	0.00	0.00	0.00	135,000.00
CONSTRUCCIÓN DE OBRA DE DRENAJE EN CAMINO RURAL BUENA VISTA GRANADINO CENTRAL	120,000.00	0.00	120,000.00	120,000.00	0.00
Instalación de paneles solares en las viviendas de la comunidad de San Pedro, El Chorro y Macuelizo	0.00	0.00	0.00	0.00	0.00
Construcción adoquinado Reparto Paulino Guevara	289,200.00	0.00	289,200.00	289,200.00	0.00
Construcción de miniacueducto por gravedad y letrinas La Curva	238,533.00	0.00	238,533.00	238,533.00	0.00
Construcción de letrinas y capacitación en la micro región 2 del munic. de San Nicolás	1,078,800.00	0.00	1,078,800.00	1,078,800.00	0.00
Construcción de letrinas en el municipio de Catarina	538,700.00	0.00	538,700.00	538,700.00	0.00
Ampliación de Centro de Salud Perla María Norori, Laguna de Perlas	1,981,300.00	0.00	1,981,300.00	1,981,300.00	0.00
Rehabilitación y construcción pozos y letrinas zona Rural Norte	300,000.00	0.00	300,000.00	300,000.00	0.00
Agua Potable y Saneamiento Comunidad Loma Fría-Ojo de Agua-Buenos Aires	0.00	0.00	0.00	0.00	0.00
Construcción de escuela especializada , Corn Island	479,300.00	0.00	479,300.00	479,300.00	0.00
Proyecto de Infraestructura en Protección , Asistencia y Seguridad Social	0.00	0.00	0.00	0.00	0.00
Construcción de letrinas en varias comunidades	0.00	0.00	0.00	0.00	0.00

FILTRADO POR :

PARAMETROS ESPECIALES: Mes Inicial (MM)=1 / Mes Final (MM)=12 / Programa Especifico=6

PRODUCCION 2010

Cuadro No. 19

SUBSISTEMA : SIEP
 APLICACION : SIEP
 ENTIDAD : DGP
 USUARIO : DGP027

PRODUCCION 2010
 MINISTERIO DE HACIENDA Y CREDITO PUBLICO
 PROGRAMAS ESPECIFICOS
 ESTRATEGIA REDUCCION DE LA POBREZA (RECLASIFICACION ERCEP)

PAGINA: 31 de 46
 FECHA: 11/03/2011
 HORA: 10:24:15 AM
 REPORTE: PRPSIEP125A

ACTUALIZADO Y DEVENGADO (CORDOBAS)
 DE: ENERO A: DICIEMBRE

INSTITUCION	PRESUPUESTO ACTUALIZADO	DEVENGADO			SALDO POR DEVENGAR
		CORRIENTE	CAPITAL	TOTAL	
ASIGNACIONES Y SUBVENCIONES					
FONDO DE INVERSION SOCIAL DE EMERGENCIA					
Construcción de pozos, comunidad Orinoco	0.00	0.00	0.00	0.00	0.00
Construcción de 60 letrinas en El Incendio	204,900.00	0.00	204,900.00	204,900.00	0.00
Proyecto de Infraestructura en Transporte Vial	0.00	0.00	0.00	0.00	0.00
SANAMIENTO EN KARAHOLA	21,412.91	0.00	21,412.91	21,412.91	0.00
CONSTRUCCION SISTEMA AGUA COMUNIDAD EL SALTO	421,500.00	0.00	421,500.00	421,500.00	0.00
CONSTRUCCION DE SISTEMA DE AGUA POTABLE "FELICIANO"	26,723.78	0.00	26,723.78	26,723.78	0.00
SANEAMIENTO EN NUEVA ALIANZA	12,200.00	0.00	12,200.00	12,200.00	0.00
CONSTRUCCION SISTEMA AGUA, NUEVA QUEZADA	16,800.00	0.00	16,800.00	16,800.00	0.00
REHABILITACION SISTEMA AGUA, SAN FRANCISCO	19,062.62	0.00	19,062.62	19,062.62	0.00
CONSTRUCCION SISTEMA AGUA Y SANEAMIENTO, LA LAGUNA	106,600.00	0.00	106,600.00	106,600.00	0.00
AGUA Y SANEAMIENTO, SANTA ROSA	1,306,500.00	0.00	1,306,500.00	1,306,500.00	0.00
CONSTRUCCIÓN DE PUENTE VEHICULAR WANSAPO-LAS PIEDRAS	354,900.00	0.00	354,900.00	354,900.00	0.00
SISTEMA DE AGUA, CAMPO HERMOSO	120,300.00	0.00	120,300.00	120,300.00	0.00
REEMPLAZO PUESTO DE SALUD LA MORADA	499,800.00	0.00	499,800.00	499,800.00	0.00
REEMPLAZO PABELLÓN COLEGIO JOSÉ DE LA CRUZ MENA	325,400.00	0.00	325,400.00	325,400.00	0.00
REEMPLAZO CENTRO ESCOLAR ALFONZO	131,000.00	0.00	131,000.00	131,000.00	0.00
AGUA POTABLE SAN LUQUITAS NO. 3	377,700.00	0.00	377,700.00	377,700.00	0.00
CONSTRUCCIÓN DE ADOQUINADO EN COLONIA VIRGEN DE GUADALUPE	789,800.00	0.00	789,800.00	789,800.00	0.00
CONSTRUCCION SISTEMA AGUA Y SANEAMIENTO, LOS LIMONES	43,500.00	0.00	43,500.00	43,500.00	0.00
AGUA Y SANEAMIENTO SECTOR SAN FRANCISCO DE GAMALOTE	353,300.00	0.00	353,300.00	353,300.00	0.00
CONSTRUCCION SISTEMA AGUA, MARLON ZELAYA	25,683.49	0.00	25,683.49	25,683.49	0.00
MEJORAMIENTO SISTEMA AGUA KM. 20	25,683.49	0.00	25,683.49	25,683.49	0.00
Construcción de Letrinas en Telpaneca-Madriz, comunidades San Jerónimo, El Portal, El Carbonal, Los Lirios y San Francisco	984,500.00	0.00	984,500.00	984,500.00	0.00
CONSTRUCCIÓN DE LETRINAS EN EL AREA URBANA Y RURAL DE SANTA TERESA	414,300.00	0.00	414,300.00	414,300.00	0.00
CONSTRUCCIÓN MINIACUEDUCTO POR GRAVEDAD Y LETRINAS ZAPOTE KUM	569,300.00	0.00	569,300.00	569,300.00	0.00
CONSTRUCCIÓN DE LETRINAS EN COMUNIDAD SANTO DOMINGO, NARANJO NORTE Y QUIBUTO	984,400.00	0.00	984,400.00	984,400.00	0.00
Construcción Centro Escolar Buenos Aires	114,200.00	0.00	114,200.00	114,200.00	0.00
Ampliación Centro Escolar Santa Maria	0.00	0.00	0.00	0.00	0.00
Construcción agua potable y saneamiento en la comunidad La Estrellita	1,465,100.00	0.00	1,465,100.00	1,465,100.00	0.00
Rehabilitación de camino Valgame Dios - La Escuela	529,800.00	0.00	529,800.00	529,800.00	0.00
Construccion adoquinado de calles en la comunidad de Salamasi	0.00	0.00	0.00	0.00	0.00
Construcción de adoquinado calle Sector Urbano	1,137,600.00	0.00	1,137,600.00	1,137,600.00	0.00
Ampliación sistema agua potable y saneamiento en las comunidades de la Mohosa, El Brasi, El Gigante	299,100.00	0.00	299,100.00	299,100.00	0.00
Construcción de un miniacueducto por bombeo eléctrico en Ochomogo	300,000.00	0.00	300,000.00	300,000.00	0.00
Construccion puente vehicular Barrio El Recreo, D-III	415,000.00	0.00	415,000.00	415,000.00	0.00
Reemplazo Centro Escolar Nicaragüita	106,300.00	0.00	106,300.00	106,300.00	0.00
Amplkiación y rehabilitación miniacueducto pro gravedad El Naranjo	654,300.00	0.00	654,300.00	654,300.00	0.00
Construcción cuneta y adoquinado Barrio San Antonio Norte - Salinas - Cementerio	50,800.00	0.00	50,800.00	50,800.00	0.00
Construcción miniacueducto por bombeo elétrico y saneamiento Valle de Jesús	997,000.00	0.00	997,000.00	997,000.00	0.00
Rehabilitación camino rancho Grande El Achioté	165,050.00	0.00	165,050.00	165,050.00	0.00
Construcción sistema de agua potable comunidad Soledad	200,000.00	0.00	200,000.00	200,000.00	0.00
Construcción miniacueducto por bombeo eléctrico y saneamiento La Amancia	2,006,000.00	0.00	2,006,000.00	2,006,000.00	0.00
Amplación Agua Potable La Boquita	508,690.64	0.00	508,690.64	508,690.64	0.00
Saneamiento en Comunidad Los Potrerillos	655,400.00	0.00	655,400.00	655,400.00	0.00
Construcción Sistema Agua La Calera	492,900.82	0.00	492,900.82	492,900.82	0.00
Ampliación Agua y Saneamiento en Comunidad La Embajada	132,000.00	0.00	132,000.00	132,000.00	0.00
CONSTRUCCIÓN SISTEMA DE AGUA POTABLE Y SANEAMIENTO LA FUENTE	178,053.00	0.00	99,184.50	99,184.50	78,868.50
CONSTRUCCIÓN SISTEMA DE AGUA POTABLE Y SANEAMIENTO EL MOJÓN CENTRAL	178,053.00	0.00	99,184.50	99,184.50	78,868.50
CONSTRUCCIÓN DE UNIDADES SANITARIAS EN MUNICIPIO SAN LUCAS	231,570.00	0.00	231,570.00	231,570.00	0.00
CONSTRUCCIÓN SISTEMA DE AGUA POTABLE Y SANEAMIENTO LOMA ALTA	178,053.00	0.00	178,053.00	178,053.00	0.00
CONSTRUCCIÓN SISTEMA DE AGUA POTABLE Y SANEAMIENTO ENOC ORTEZ, SECTOR BAJO	178,053.00	0.00	178,053.00	178,053.00	0.00

FILTRADO POR :

PARAMETROS ESPECIALES: Mes Inicial (MM)=1 / Mes Final (MM)=12 / Programa Especifico=6

PRODUCCION 2010

Cuadro No. 19

SUBSISTEMA : SIEP
 APLICACION : SIEP
 ENTIDAD : DGP
 USUARIO : DGP027

PRODUCCION 2010
 MINISTERIO DE HACIENDA Y CREDITO PUBLICO
 PROGRAMAS ESPECIFICOS
 ESTRATEGIA REDUCCION DE LA POBREZA (RECLASIFICACION ERCEP)

PAGINA: 32 de 46
 FECHA: 11/03/2011
 HORA: 10:24:15 AM
 REPORTE: PRPSIEP125A

ACTUALIZADO Y DEVENGADO (CORDOBAS)
 DE: ENERO A: DICIEMBRE

INSTITUCION	PRESUPUESTO ACTUALIZADO	DEVENGADO			SALDO POR DEVENGAR
		CORRIENTE	CAPITAL	TOTAL	
ASIGNACIONES Y SUBVENCIONES					
FONDO DE INVERSION SOCIAL DE EMERGENCIA					
CONSTRUCCION DE LETRINAS LOS ANGELES	1,146,830.00	0.00	1,146,830.00	1,146,830.00	0.00
CONSTRUCCIÓN SISTEMA DE AGUA POTABLE Y SANEAMIENTO EL FRAYLE	178,053.00	0.00	178,053.00	178,053.00	0.00
CONSTRUCCION SISTEMA AGUA POTABLE Y SANEAMIENTO COMUNIDAD 19 DE JULIO	393,460.00	0.00	393,460.00	393,460.00	0.00
Construcción Sistema Agua Potable Comunidades Nandayosis 1, Nandayosis 2	548,456.16	0.00	548,456.16	548,456.16	0.00
Construcción Sistema de Agua Potable Villa Esperanza	286,100.00	0.00	286,100.00	286,100.00	0.00
Construcción Sistema de Agua Potable Las Mojarras	214,800.00	0.00	214,800.00	214,800.00	0.00
Amplación Sistema Agua Potable y Saneamiento Bo. San Francisco	417,600.00	0.00	417,600.00	417,600.00	0.00
CONSTRUCCION SISTEMA DE AGUA POTABLE CIUDADELA Y EL PROYECTO	1,295,644.91	0.00	1,295,644.91	1,295,644.91	0.00
CONSTRUCCIÓN Y/O REHABILITACIÓN FACILIDADES HIDROSANITARIAS EN MUNICIPIO DE TELPANECA	247,009.00	0.00	0.00	0.00	247,009.00
REHABILITACIÓN DE CAMINO SANTA FE - EL BARRO	0.00	0.00	0.00	0.00	0.00
REHABILITACIÓN DE CAMINO COLORADO - CHALMECA	388,700.00	0.00	388,700.00	388,700.00	0.00
CONSTRUCCIÓN LETRINAS ECOLÓGICAS EN MUNICIPIO LAS SABANAS	72,045.00	0.00	0.00	0.00	72,045.00
AMPLIACIÓN CENTRO ESCOLAR, COMUNIDAD SAWAWAS	0.00	0.00	0.00	0.00	0.00
CONSTRUCCIÓN SISTEMA DE AGUA POTABLE EN EL SECTOR DE QUEBRADA GRANDE	100,000.00	0.00	100,000.00	100,000.00	0.00
AMPLIACIÓN ESCUELA PRIMARIA ROSIBEL CATÍN LOS JOVITOS	85,000.00	0.00	85,000.00	85,000.00	0.00
REEMPLAZO CENTRO ESCOLAR POTRERILLO DE LA LAGUNA	0.00	0.00	0.00	0.00	0.00
Construcción de dos puentes vados en camino rural a El Chile	114,521.85	0.00	114,521.85	114,521.85	0.00
CONSTRUCCIÓN DE OBRA DE DRENAJE EN CAMINO RURAL LA GARZA	100,000.00	0.00	100,000.00	100,000.00	0.00
Construcción de Sistema de Abastecimiento de Agua, Comunidad La Estrella	413,800.00	0.00	413,800.00	413,800.00	0.00
Construcción de letrinas y pozos excavados a mano en Acoyapa	208,267.00	0.00	208,267.00	208,267.00	0.00
Construcción de 60 letrinas en Posolli	180,000.00	0.00	180,000.00	180,000.00	0.00
Construcción de agua potable y saneam. en la comunidad de San Francisco de Gamalote	1,445,849.78	0.00	1,445,849.78	1,445,849.78	0.00
Construcción de Sistema de Agua Potable en la Laguna de Perlas	3,800,000.00	0.00	3,800,000.00	3,800,000.00	0.00
Mejoramiento sistema de agua potable Ayapal	1,080,500.00	0.00	1,080,500.00	1,080,500.00	0.00
Construcción agua y sanemiento en la comunidad Piedra Colorada	977,700.00	0.00	977,700.00	977,700.00	0.00
Construc. miniacueducto por bombeo elect. La Estación - Soledad Vieja - San Agustín	939,900.00	0.00	939,900.00	939,900.00	0.00
Construc. pozos y saneamiento en las comun. El Carrizo, El Lajero y La Fuente	0.00	0.00	0.00	0.00	0.00
Reemplazo Puente Vehicular Yásica	3,379,100.00	0.00	3,379,100.00	3,379,100.00	0.00
Reemplazo Centro Escolar Santa Rosa de Caratera	138,000.00	0.00	138,000.00	138,000.00	0.00
Construcción adoquinado en calle Barrio Anexo 18 de Mayo, D-V	211,682.00	0.00	211,682.00	211,682.00	0.00
AMPLIACION SISTEMA AGUA, PRESILLA	14,682.03	0.00	14,682.03	14,682.03	0.00
AGUA Y SANEAMIENTO COMUNIDAD SAN JOSE	17,700.00	0.00	17,700.00	17,700.00	0.00
CONSTRUCCION SISTEMA AGUA Y SANEAMIENTO, SAN PEDRO DE KININOWAS	224,200.00	0.00	224,200.00	224,200.00	0.00
AGUA Y SANEAMIENTO, EL PORVENIR	98,700.00	0.00	98,700.00	98,700.00	0.00
SANEAMIENTO EN EL CEDRO	14,010.00	0.00	14,010.00	14,010.00	0.00
SANEAMIENTO EN EL CASCO URBANO EL TORTUGUERO	14,010.00	0.00	14,010.00	14,010.00	0.00
AGUA Y SANEAMIENTO COMUNIDAD LA FLOR	635,748.37	0.00	635,748.37	635,748.37	0.00
CONSTRUCCION DE SISTEMA DE AGUA POTABLE "AGUAS GATAS"	22,443.20	0.00	22,443.20	22,443.20	0.00
AGUA Y SANEAMIENTO EN COMUNIDAD, SAN RAMON DE LAS UVAS	27,181.78	0.00	27,181.78	27,181.78	0.00
CONSTRUCCION DE SISTEMA DE AGUA POTABLE "EL ARBOLITO"	25,383.49	0.00	25,383.49	25,383.49	0.00
AGUA Y SANEAMIENTO "HACHITA-GAMALOTE"	13,400.00	0.00	13,400.00	13,400.00	0.00
CONSTRUCCION SISTEMA AGUA Y SANEAMIENTO, EL FRIJOLAR	16,800.00	0.00	16,800.00	16,800.00	0.00
AGUA Y SANEAMIENTO, ARISTIDES GARCIA	335,200.00	0.00	335,200.00	335,200.00	0.00
AGUA, FILADELFIA	350,400.00	0.00	350,400.00	350,400.00	0.00
CONSTRUCCION SISTEMA AGUA Y SANEAMIENTO LAS PACES NO. 2	612,905.17	0.00	612,905.17	612,905.17	0.00
AGUA Y SANEAMIENTO LOS GARCIAS	962,433.72	0.00	962,433.72	962,433.72	0.00
AGUA POTABLE SAN LUCAS	411,400.00	0.00	411,400.00	411,400.00	0.00
CONSTRUCCION DE ADOQUINADO EN CALLES EN EL BARRIO URIEL CHÁVEZ	521,000.00	0.00	521,000.00	521,000.00	0.00
AGUA POTABLE SAN AGUSTIN	413,200.00	0.00	413,200.00	413,200.00	0.00
CONSTRUCCION SISTEMA AGUA, MARITZA QUEZADA	16,800.00	0.00	16,800.00	16,800.00	0.00
CONSTRUCCION SISTEMA AGUA, EL ARENO	16,800.00	0.00	16,800.00	16,800.00	0.00

FILTRADO POR :

PARAMETROS ESPECIALES: Mes Inicial (MM)=1 / Mes Final (MM)=12 / Programa Especifico=6

PRODUCCION 2010

Cuadro No. 19

SUBSISTEMA : SIEP
 APLICACION : SIEP
 ENTIDAD : DGP
 USUARIO : DGP027

PRODUCCION 2010
 MINISTERIO DE HACIENDA Y CREDITO PUBLICO
 PROGRAMAS ESPECIFICOS
 ESTRATEGIA REDUCCION DE LA POBREZA (RECLASIFICACION ERCEP)

PAGINA: 33 de 46
 FECHA: 11/03/2011
 HORA: 10:24:15 AM
 REPORTE: PRPSIEP125A

ACTUALIZADO Y DEVENGADO (CORDOBAS)
 DE: ENERO A: DICIEMBRE

INSTITUCION	PRESUPUESTO ACTUALIZADO	DEVENGADO			SALDO POR DEVENGAR
		CORRIENTE	CAPITAL	TOTAL	
ASIGNACIONES Y SUBVENCIONES					
FONDO DE INVERSION SOCIAL DE EMERGENCIA					
REEMPLAZO MINIACUEDUCTO POR GRAVEDAD LA MORA	250,600.00	0.00	0.00	0.00	250,600.00
Reemplazo Centro Escolar Yayule	0.00	0.00	0.00	0.00	0.00
Reemplazo centro escolar Santa Rosa	291,000.00	0.00	291,000.00	291,000.00	0.00
Construccion adoauinado de calles en el Barrio Dulce Nombre de Jesús	423,300.00	0.00	0.00	0.00	423,300.00
Construcción Letrinas para 13 Comunidades de Yali	280,050.00	0.00	280,050.00	280,050.00	0.00
Rehabil. y ampl. miniacueducto por bombeo eletrico El Porvenir-Puntarenas y anexos	1,039,100.00	0.00	1,039,099.00	1,039,099.00	1.00
Construccion de pozos perforados y letrinas en Las Minas, Joyas y Tule	202,000.00	0.00	202,000.00	202,000.00	0.00
Reemplazo Centro Escolar El Carmen	96,100.00	0.00	96,100.00	96,100.00	0.00
Reemplazo Centro Escolar San Miguel del Coyolar	229,800.00	0.00	229,800.00	229,800.00	0.00
Construcción de 60 letrinas en La Uva	225,100.00	0.00	225,100.00	225,100.00	0.00
Construccion de un puente colgante en la comunidad Zapote Dudu	1,020,100.00	0.00	1,020,100.00	1,020,100.00	0.00
Agua y Saneamiento Mombachito	876,200.00	0.00	876,200.00	876,200.00	0.00
Construcción Agua Potable El Panamá No. 1	104,297.64	0.00	104,297.64	104,297.64	0.00
Construcción Sistema Agua y Saneamiento Monte Fresco	71,900.00	0.00	71,900.00	71,900.00	0.00
CONSTRUCCIÓN SISTEMA DE AGUA POTABLE Y SANEAMIENTO LOS LLANITOS	178,053.00	0.00	99,184.50	99,184.50	78,868.50
CONSTRUCCIÓN SISTEMA DE AGUA POTABLE Y SANEAMIENTO EL RODEO	178,053.00	0.00	99,184.50	99,184.50	78,868.50
CONSTRUCCIÓN SISTEMA DE AGUA POTABLE Y SANEAMIENTO EL ASERRÍO	178,053.00	0.00	99,184.50	99,184.50	78,868.50
Rehabilitación de camino en las comunidades El Regadillo - La Morada - Terrero Blanco	693,700.00	0.00	693,700.00	693,700.00	0.00
CONSTRUCCIÓN SISTEMA DE AGUA POTABLE Y SANEAMIENTO CUJE ABAJO	178,053.00	0.00	99,184.50	99,184.50	78,868.50
CONSTRUCCIÓN SISTEMA DE AGUA POTABLE Y SANEAMIENTO CERRO GRANDE DE AMUCAYÁN 1 Y 2	178,053.00	0.00	99,184.50	99,184.50	78,868.50
CONSTRUCCIÓN SISTEMA DE AGUA POTABLE Y SANEAMIENTO LOS RANCHOS, SECTOR 1	178,053.00	0.00	0.00	0.00	178,053.00
CONSTRUCCIÓN SISTEMA DE AGUA POTABLE Y SANEAMIENTO QUEBRADA HONDA	369,485.00	0.00	0.00	0.00	369,485.00
Saneamiento Aposentillo, Manzano #1, Manzano #2, Manzanillo, Sta. María	170,100.00	0.00	170,100.00	170,100.00	0.00
REHABILITACIÓN SISTEMA DE AGUA POTABLE OCÓCONA	397,700.00	0.00	0.00	0.00	397,700.00
CONSTRUCCIÓN SISTEMA DE AGUA POTABLE Y SANEAMIENTO EL PERICÓN #4	178,053.00	0.00	99,184.50	99,184.50	78,868.50
CONSTRUCCIÓN SISTEMA DE AGUA POTABLE Y SANEAMIENTO LOS CANALES SECTOR 1, 2, 3 Y 4	465,200.00	0.00	465,200.00	465,200.00	0.00
CONSTRUCCIÓN SISTEMA DE AGUA POTABLE Y SANEAMIENTO SAN JOSÉ AMAYUCÁN SECTOR 1 Y 3	273,768.00	0.00	0.00	0.00	273,768.00
CONSTRUCCIÓN SISTEMA DE AGUA POTABLE Y SANEAMIENTO SAN PEDRO SECTOR 1	178,053.00	0.00	178,053.00	178,053.00	0.00
CONSTRUCCIÓN SISTEMA DE AGUA POTABLE Y SANEAMIENTO CALPULES	178,052.00	0.00	99,184.50	99,184.50	78,867.50
Equipamiento Pozo en Comunidad El Ojochal	445,000.00	0.00	445,000.00	445,000.00	0.00
Saneamiento en Puerto Morazán	596,600.00	0.00	596,600.00	596,600.00	0.00
CONSTRUCCIÓN SISTEMA DE AGUA POTABLE Y SANEAMIENTO LA TINAJILLA	178,053.00	0.00	178,053.00	178,053.00	0.00
CONSTRUCICON SISTEMA AGUA Y SANEAMIENTO COMUNIDAD PUEBLO NUEVO	1,030,170.00	0.00	1,030,170.00	1,030,170.00	0.00
Cosntrucción Sistema Agua Potable y Saneamiento Comarca Ojo de Agua	397,900.00	0.00	397,900.00	397,900.00	0.00
Rehabilitación del Sistema de Agua Los Laureles	328,800.00	0.00	328,800.00	328,800.00	0.00
Agua y Saneamiento en las Comunidades San Juan No. 1 Y 2	269,200.00	0.00	269,200.00	269,200.00	0.00
CONSTRUCCION SISTEMA AGUA POTABLE Y SANEAMIENTO MADRIGUERA	0.00	0.00	0.00	0.00	0.00
AMPLIACION SISTEMA AGUA POTABLE UNIKUAS	920,892.90	0.00	920,892.90	920,892.90	0.00
REPARACION SISTEMA AGUA POTABLE ZINICA	20,302.91	0.00	20,302.91	20,302.91	0.00
CONSTRUCCION SISTEMA AGUA POTABLE Y SANEAMIENTO EL REFUGIO	956,000.00	0.00	956,000.00	956,000.00	0.00
CONSTRUCCION DE SISTEMA DE AGUA POTABLE Y SANEAMIENTO AMBIENTAL LAS CARPAS SECTOR EL COMEJÉN	87,589.00	0.00	87,589.00	87,589.00	0.00
REHABILITACIÓN CAMINO KITRIZ AL CARMEN	0.00	0.00	0.00	0.00	0.00
REHABILITACIÓN DE CAMINO RURAL GRANADINO SUR Y PASES II	80,000.00	0.00	80,000.00	80,000.00	0.00
CONSTRUCCIÓN DE CUNETA DE CONCRETO COMUNIDAD CAYANLIPE	85,000.00	0.00	85,000.00	85,000.00	0.00
REEMPLAZO DE CAJA PUENTE EN EL CASCO URBANO DE SAN LUCAS	120,000.00	0.00	120,000.00	120,000.00	0.00
MEJORAMIENTO DE SISTEMA DE AGUA POTABLE CASCO URBANO DE EL CORAL	120,000.00	0.00	120,000.00	120,000.00	0.00
CONSTRUCCIÓN DE ANDENES PEATONALES AWAS YARI - RAHUAWATLA	105,000.00	0.00	0.00	0.00	105,000.00
AMPLIACIÓN ESCUELA PRIMARIA RUBÉN DARÍO VADO ANCHO	80,000.00	0.00	80,000.00	80,000.00	0.00
REEMPLAZO CENTRO ESCOLAR LAS DELICIAS	774,116.00	0.00	774,116.00	774,116.00	0.00

FILTRADO POR :

PARAMETROS ESPECIALES: Mes Inicial (MM)=1 / Mes Final (MM)=12 / Programa Especifico=6

PRODUCCION 2010

Cuadro No. 19

SUBSISTEMA : SIEP
 APLICACION : SIEP
 ENTIDAD : DGP
 USUARIO : DGP027

PRODUCCION 2010
 MINISTERIO DE HACIENDA Y CREDITO PUBLICO
 PROGRAMAS ESPECIFICOS
 ESTRATEGIA REDUCCION DE LA POBREZA (RECLASIFICACION ERCEP)

PAGINA: 34 de 46
 FECHA: 11/03/2011
 HORA: 10:24:15 AM
 REPORTE: PRPSIEP125A

ACTUALIZADO Y DEVENGADO (CORDOBAS)
 DE: ENERO A: DICIEMBRE

INSTITUCION	PRESUPUESTO ACTUALIZADO	DEVENGADO			SALDO POR DEVENGAR
		CORRIENTE	CAPITAL	TOTAL	
ASIGNACIONES Y SUBVENCIONES					
FONDO DE INVERSION SOCIAL DE EMERGENCIA					
REEMPLAZO INSTITUTO LUIS ALBERTO CABRALES, COMUNIDAD LAS PILAS	150,000.00	0.00	150,000.00	150,000.00	0.00
PERFORACIÓN DE POZOS EN LAS MUNICIPIOS DE SOMOTILLO Y CIUDAD DARIÓ	2,147,509.77	0.00	2,147,509.77	2,147,509.77	0.00
Rehabilitación de camino Prescilla - Caño García	0.00	0.00	0.00	0.00	0.00
Construc. de miniacued. por bombeo eletrico en las comun. Los Encuetros y Rio Abajo	2,102,900.00	0.00	2,102,900.00	2,102,900.00	0.00
Reemplazo centro escolar San Rafel Arcangel	306,667.00	0.00	306,667.00	306,667.00	0.00
Rehabilitación de miniacueducto por bombeo eléctrico en la comunidad Palo Grande	1,946,800.00	0.00	1,946,800.00	1,946,800.00	0.00
Reemplazo de un Pabellón Escuela, comunidad La Virgen	0.00	0.00	0.00	0.00	0.00
Proyecto de Infraestructura en Salud	0.00	0.00	0.00	0.00	0.00
Construcción adoquinado de calles del Casco Urbano, Tipitapa	990,600.00	0.00	990,600.00	990,600.00	0.00
Rehabilitación camino macadamizado Ostional - San Antonio Sur	187,966.00	0.00	187,966.00	187,966.00	0.00
Construcción miniacueducto por gravedad y saneamiento San Roque	538,100.00	0.00	538,100.00	538,100.00	0.00
SISTEMA AGUA Y SANEAMIENTO, NAWAWAS	997,400.00	0.00	997,400.00	997,400.00	0.00
AGUA Y SANEAMIENTO COMUNIDAD EL VIRGEN	27,323.78	0.00	27,323.78	27,323.78	0.00
REEMPLAZO SISTEMA AGUA Y SANEAMIENTO, LA CUMPLIDA	364,210.58	0.00	364,210.58	364,210.58	0.00
AMPLIACION SISTEMA AGUA Y SANEAMIENTO, NACIONES UNIDAS	11,500.00	0.00	11,500.00	11,500.00	0.00
AGUA Y SANEAMIENTO, LA PAZ DEL TUMA	521,732.38	0.00	521,732.38	521,732.38	0.00
CONSTRUCCION SISTEMA DE AGUA Y SANEAMIENTO, EL ACHIOTE	15,300.00	0.00	15,300.00	15,300.00	0.00
REHABILITACION SISTEMA DE AGUA Y SANEAMIENTO, EL TUMA	483,900.00	0.00	483,900.00	483,900.00	0.00
AGUA Y SANEAMIENTO SECTOR OCOCONA	543,800.00	0.00	543,800.00	543,800.00	0.00
CONSTRUCCION SISTEMA AGUA EN COMUNIDAD GUILIGUA 1	355,500.00	0.00	355,500.00	355,500.00	0.00
AGUA POTABLE Y SANEAMIENTO COMUNIDAD EL PEDREGAL	300,200.00	0.00	300,200.00	300,200.00	0.00
MEJORAMIENTO DE SISTEMA DE AGUA POTABLE "TASBAPOUNIE"	7,000.00	0.00	7,000.00	7,000.00	0.00
SANEAMIENTO NEVER OPORTA	292,599.07	0.00	292,599.07	292,599.07	0.00
CONSTRUCCION SISTEMA AGUA Y SANEAMIENTO, EL PASO REAL	100,600.00	0.00	100,600.00	100,600.00	0.00
CONSTRUCCION SISTEMA AGUA, SAN LUCAS	93,600.00	0.00	93,600.00	93,600.00	0.00
AGUA Y SANEAMIENTO LAS LAJITAS	460,800.00	0.00	460,800.00	460,800.00	0.00
CONSTRUCCIÓN PUENTE VEHICULAR LAS CAÑITAS	400,000.00	0.00	400,000.00	400,000.00	0.00
CONSTRUCCIÓN PUENTE PEATONAL EL LIMÓN	209,000.00	0.00	209,000.00	209,000.00	0.00
CONSTRUCCION Y MEJORAMIENTO SISTEMA AGUA Y SANEAMIENTO SECTOR ZANZIBAR	822,734.24	0.00	822,734.24	822,734.24	0.00
AMPLIACION Y MEJORAMIENTO SISTEMA AGUA Y SANEAMIENTO EL GUABO	667,552.73	0.00	667,552.73	667,552.73	0.00
CONSTRUCCION SISTEMA AGUA, EL CORAL	217,605.78	0.00	217,605.78	217,605.78	0.00
REEMPLAZO PREESCOLAR EN EL CASCO URBANO DE SAN JOSÉ DE BOCAY	414,600.00	0.00	414,600.00	414,600.00	0.00
REPARACIÓN ESCUELA PRIMARIA LAYA SIKSA	636,000.00	0.00	636,000.00	636,000.00	0.00
CONSTRUCCIÓN DE ADOQUINADO CALLES BARRIO PANCASÁN	586,400.00	0.00	586,400.00	586,400.00	0.00
Rehabilitación de camino Campestre Areno	762,984.00	0.00	762,984.00	762,984.00	0.00
Rehabilitación de 10km. de camino Ayapal - Pueblo Amado	994,000.00	0.00	994,000.00	994,000.00	0.00
Construcción adoquinado calle Barrio Rufino López	853,600.00	0.00	853,600.00	853,600.00	0.00
Construccion de casa materna Rosita	33,500.00	0.00	33,500.00	33,500.00	0.00
Construcción Sistema de Agua Potable en cuatro comunidades de Diria y Niquinohomo	248,600.00	0.00	248,600.00	248,600.00	0.00
Contrucción Letrinass en la ciudad de Matiguás	0.00	0.00	0.00	0.00	0.00
Construcción de letrinas Las Minitas y Salto de Olla	72,100.00	0.00	72,100.00	72,100.00	0.00
Rehabilitación de Tramo Boca de Piedra-Boca de Piedra No.2	0.00	0.00	0.00	0.00	0.00
Rehabilitación de camino La Unión - La Florida	640,300.00	0.00	640,300.00	640,300.00	0.00
Agua y Saneamiento La Cuesta	568,900.00	0.00	568,900.00	568,900.00	0.00
CONSTRUCCIÓN SISTEMA DE AGUA POTABLE Y SANEAMIENTO EL CARRIZO	178,053.00	0.00	99,184.50	99,184.50	78,868.50
CONSTRUCCIÓN DE UNIDADES SANITARIAS EN MUNICIPIO TOTOGALPA	231,570.00	0.00	231,570.00	231,570.00	0.00
Construcción Sistema Agua Potable Comunidad Vista Alegre, Sector III	132,300.00	0.00	132,300.00	132,300.00	0.00
Reparación Centro Escolar Tuara	0.00	0.00	0.00	0.00	0.00
Reemplazo Centro Escolar Monte Ore	72,700.00	0.00	72,700.00	72,700.00	0.00
Reemplazo Centro Escolar La Castilla	139,800.00	0.00	139,800.00	139,800.00	0.00
Reemplazo Centro Escolar San José de Chachagua	0.00	0.00	0.00	0.00	0.00
Proyecto de Infraestructura en Obras y Servicios Comunitarios	1.00	0.00	0.00	0.00	1.00

FILTRADO POR :

PARAMETROS ESPECIALES: Mes Inicial (MM)=1 / Mes Final (MM)=12 / Programa Especifico=6

PRODUCCION 2010

Cuadro No. 19

SUBSISTEMA : SIEP
 APLICACION : SIEP
 ENTIDAD : DGP
 USUARIO : DGP027

PRODUCCION 2010
 MINISTERIO DE HACIENDA Y CREDITO PUBLICO
 PROGRAMAS ESPECIFICOS
 ESTRATEGIA REDUCCION DE LA POBREZA (RECLASIFICACION ERCEP)

PAGINA: 35 de 46
 FECHA: 11/03/2011
 HORA: 10:24:15 AM
 REPORTE: PRPSIEP125A

ACTUALIZADO Y DEVENGADO (CORDOBAS)
 DE: ENERO A: DICIEMBRE

INSTITUCION	PRESUPUESTO ACTUALIZADO	DEVENGADO			SALDO POR DEVENGAR
		CORRIENTE	CAPITAL	TOTAL	
ASIGNACIONES Y SUBVENCIONES					
FONDO DE INVERSION SOCIAL DE EMERGENCIA					
Reemplazo Centro Escolar Sacuanjoche	227,800.00	0.00	227,800.00	227,800.00	0.00
Reemplazo centro escolar Mil Bosques	0.00	0.00	0.00	0.00	0.00
Rehabilitación camino Las Tucas - El Tamarindo	270,783.00	0.00	270,783.00	270,783.00	0.00
Construcción de agua y sanemiento en la comunidad de Samulalí No. 2	1,146,900.00	0.00	1,146,900.00	1,146,900.00	0.00
Construcción miniacueducto por gravedad Bocana de Paiwas	1,047,100.00	0.00	1,047,100.00	1,047,100.00	0.00
Construcción de miniacueducto por bombeo elect., capac. y saneamiento en la Laguna	344,700.00	0.00	344,700.00	344,700.00	0.00
Construcción Sistema Agua Potable Comunidad Amayo	709,258.54	0.00	709,258.54	709,258.54	0.00
CONSTRUCCIÓN SISTEMA DE AGUA POTABLE Y SANEAMIENTO LAS MALVAS	99,185.00	0.00	99,184.50	99,184.50	0.50
CONSTRUCCIÓN Y/O REHABILITACIÓN FACILIDADES HIDROSANARIAS EN MUNICIPIO LAS SABANAS	164,673.00	0.00	0.00	0.00	164,673.00
Construcción Sistema de Agua Potable El Astillero	236,600.00	0.00	236,600.00	236,600.00	0.00
Construcción Sistema Agua Potable y Saneamiento Comunidad La Calera	196,900.00	0.00	196,900.00	196,900.00	0.00
Construcción Sistema Agua Potable y Saneamiento La Montañita	147,100.00	0.00	147,100.00	147,100.00	0.00
CONSTRUCCIÓN SISTEMA DE AGUA POTABLE Y SANEAMIENTO CALPULES ARRIBA	172,400.00	0.00	0.00	0.00	172,400.00
CONSTRUCCIÓN SISTEMA DE AGUA POTABLE Y SANEAMIENTO FLOR BLANCA	178,052.00	0.00	99,184.50	99,184.50	78,867.50
Construcción Sistema Agua Potable y Saneamiento Comunidad Toro Blanco	219,000.00	0.00	219,000.00	219,000.00	0.00
CONSTRUCCIÓN SISTEMA DE AGUA POTABLE Y SANEAMIENTMTO SECTOR QUILAN ABAJO	178,053.00	0.00	178,053.00	178,053.00	0.00
Rehabilitación Sistema Agua Escalante	406,116.39	0.00	406,116.39	406,116.39	0.00
Rehabilitación Sistema Agua San Antonio	636,600.00	0.00	636,600.00	636,600.00	0.00
Construcción Sistema Agua San Luis	349,200.00	0.00	349,200.00	349,200.00	0.00
CONSTRUCCION SISTEMA AGUA POTABLE Y SANEAMIENTO LA RAMPLA	0.00	0.00	0.00	0.00	0.00
CONSTRUCCION MINIACUEDUCTO BOMBEO ELECTRICO COMUNIDAD LAS LOMAS	45,788.00	0.00	45,788.00	45,788.00	0.00
CONSTRUCCIÓN Y/O REHABILITACIÓN FACILIDADES HIDROSANITARIAS EN SAN JOSÉ DE CUSMAPA	247,009.00	0.00	0.00	0.00	247,009.00
CONSTRUCCIÓN ADOQUINADO III ETAPA CASCO URBANO WASLALA	146,934.00	0.00	146,934.00	146,934.00	0.00
CONSTRUCCIÓN DE ESCUELA EN WOUHTA BAR	225,000.00	0.00	0.00	0.00	225,000.00
CONSTRUCCIÓN DE VIVIENDAS	61,468.00	0.00	0.00	0.00	61,468.00
Reparación de Instituto San Juan de Tola	239,300.00	0.00	239,300.00	239,300.00	0.00
Construcción adoquinado Niquinohomo - La Curva	1,258,100.00	0.00	1,258,100.00	1,258,100.00	0.00
Construc. de miniacueducto por bombeo eléctrico, sane. y cap. comunidades Los Jobos y El Quebracho	802,400.00	0.00	802,400.00	802,400.00	0.00
Construcción de miniacueduc. por bombeo eléctrico San Marcos II, Villa España y Villa Alemania	770,600.00	0.00	770,600.00	770,600.00	0.00
Agua Potable y Saneamiento Carpas I	30,000.00	0.00	30,000.00	30,000.00	0.00
Construcción de miniacueducto por gravedad Ubu Norte	512,700.00	0.00	512,700.00	512,700.00	0.00
Ampliación Centro Escolar El Dorado	518,400.00	0.00	518,400.00	518,400.00	0.00
Reemplazo Escuela Tomas Cortez, La Puñuela	483,200.00	0.00	483,200.00	483,200.00	0.00
Mejoramiento y ampliación de la red de agua potable San Juanito Las Delicias	581,800.00	0.00	581,800.00	581,800.00	0.00
Construcción de adoquinado de calles en los Barrios Berlin y FranciscoChávez	599,200.00	0.00	599,200.00	599,200.00	0.00
Obras de Drenajes de Calles del Barrio Solingalpa	920,100.00	0.00	920,100.00	920,100.00	0.00
Construccion miniacueducto por gravedad Siapalí	4,679,100.00	0.00	3,812,602.24	3,812,602.24	866,497.76
Reemplazo puesto de salud comunidad Neysi Rios	0.00	0.00	0.00	0.00	0.00
Construcción de miniacueducto pro bombeo elect. en la micro región Sur Tisma	2,361,870.84	0.00	2,361,870.84	2,361,870.84	0.00
Proyecto de Infraestructura en Educación	0.00	0.00	0.00	0.00	0.00
Construcción de Puente Vehicular Rancho Grande	623,900.00	0.00	623,900.00	623,900.00	0.00
Construcción adoquinado calle El Cocal	2,151,800.00	0.00	2,151,800.00	2,151,800.00	0.00
Rehabilitación miniacueducto por gravedad Puerto Viejo	1,023,500.00	0.00	1,023,500.00	1,023,500.00	0.00
SANEAMIENTO EN BARRIO LA JOBA	906,500.00	0.00	906,500.00	906,500.00	0.00
MEJORAMIENTO Y AMPLIACION SISTEMA AGUA Y SANEAMIENTO, EL CARMEN	365,400.00	0.00	365,400.00	365,400.00	0.00
MEJORAMIENTO SISTEMA DE AGUA Y SANEAMIENTO, LA UNION	358,389.71	0.00	358,389.71	358,389.71	0.00
CONSTRUCCION SISTEMA AGUA Y SANEAMIENTO, KANTAYAWAS NO. 1	304,980.00	0.00	304,980.00	304,980.00	0.00
SANEAMIENTO EN WAWALATING	21,412.91	0.00	21,412.91	21,412.91	0.00
CONSTRUCCION SISTEMA AGUA Y SANEAMIENTO, EL FARO 1	462,404.24	0.00	462,404.24	462,404.24	0.00
CONSTRUCCION SISTEMA DE AGUA, PEÑA CRUZ	172,380.00	0.00	172,380.00	172,380.00	0.00

FILTRADO POR :

PARAMETROS ESPECIALES: Mes Inicial (MM)=1 / Mes Final (MM)=12 / Programa Especifico=6

PRODUCCION 2010

Cuadro No. 19

SUBSISTEMA : SIEP
 APLICACION : SIEP
 ENTIDAD : DGP
 USUARIO : DGP027

PRODUCCION 2010
 MINISTERIO DE HACIENDA Y CREDITO PUBLICO
 PROGRAMAS ESPECIFICOS
 ESTRATEGIA REDUCCION DE LA POBREZA (RECLASIFICACION ERCEP)

PAGINA: 36 de 46
 FECHA: 11/03/2011
 HORA: 10:24:15 AM
 REPORTE: PRPSIEP125A

ACTUALIZADO Y DEVENGADO (CORDOBAS)
 DE: ENERO A: DICIEMBRE

INSTITUCION	PRESUPUESTO ACTUALIZADO	DEVENGADO			SALDO POR DEVENGAR
		CORRIENTE	CAPITAL	TOTAL	
ASIGNACIONES Y SUBVENCIONES					
FONDO DE INVERSION SOCIAL DE EMERGENCIA					
SANEAMIENTO EN SECTOR EL TABACO	811,770.00	0.00	811,770.00	811,770.00	0.00
SANEAMIENTO EN EL ESPAVEL	14,010.00	0.00	14,010.00	14,010.00	0.00
CONSTRUCCION SISTEMA DE AGUA, LA MORENA-EL OCOTALILLO	187,540.00	0.00	187,540.00	187,540.00	0.00
SANEAMIENTO SECTOR MEZA EL OCOTAL	983,490.00	0.00	983,490.00	983,490.00	0.00
CONSTRUCCION DE SISTEMA DE ALMACENAMIENTO DE AGUA DE LLUVIA "SIAWAS"	13,100.00	0.00	13,100.00	13,100.00	0.00
SANEAMIENTO EN SANDY BAY	4,200.00	0.00	4,200.00	4,200.00	0.00
CONSTRUCCION SISTEMA AGUA Y SANEAMIENTO, LA FLORIDA	16,800.00	0.00	16,800.00	16,800.00	0.00
AGUA Y SANEAMIENTO, MICRO REGION 1	625,300.00	0.00	625,300.00	625,300.00	0.00
REHABILITACION SISTEMA AGUA Y SANEAMIENTO BARRIO EL TICO	301,000.00	0.00	301,000.00	301,000.00	0.00
CONSTRUCCIÓN ENCUNETADO SAN LORENZO	220,755.00	0.00	220,755.00	220,755.00	0.00
CONSTRUCCIÓN ENCUNETADO TECOLOSTOTE	173,049.00	0.00	173,049.00	173,049.00	0.00
REEMPLAZO CENTRO ESCOLAR SAN FELIPE	252,900.00	0.00	252,900.00	252,900.00	0.00
CONSTRUCCION SISTEMA AGUA , NUEVA ARMENIA 2	0.00	0.00	0.00	0.00	0.00
REEMPLAZO CENTRO ESCOLAR LA UNIÓN	442,000.00	0.00	442,000.00	442,000.00	0.00
CONSTRUCCION SISTEMA AGUA, NUEVA LIBERTAD	16,800.00	0.00	16,800.00	16,800.00	0.00
CONSTRUCCIÓN MINIACUEDUCTO POR BOMBEO ELÉCTRICO CON PANEL SOLAR EL PICACHO	323,900.00	0.00	323,900.00	323,900.00	0.00
AMPLIACIÓN DE MINIACUEDUCTO POR GRAVEDAD EL PAPAYO NO. 1	592,200.00	0.00	592,200.00	592,200.00	0.00
CONSTRUCCIÓN DE LETRINAS EL COROZO	755,000.00	0.00	486,348.76	486,348.76	268,651.24
AGUA Y SANEAMIENTO , LA PALMERA	327,100.00	0.00	327,100.00	327,100.00	0.00
PERFORACIÓN DE POZOS, OBRAS CIVILES, SANEAMIENTO Y CAPACITACIÓN EN VARIAS COMUNIDADES	125,300.00	0.00	125,300.00	125,300.00	0.00
CONSTRUCCIÓN DE MINIACUEDUCTO POR GRAVEDAD TERRERO GRANDE SECTOR EL HORNO	180,000.00	0.00	144,000.00	144,000.00	36,000.00
Construcción adoquinado calle Casco Urbano Tola	743,200.00	0.00	743,200.00	743,200.00	0.00
CONSTRUCCIÓN MINIACUEDUCTO POR GRAVEDAD Y LETRINAS SAN ISIDRO SILVI	948,900.00	0.00	948,900.00	948,900.00	0.00
CONSTRUCCIÓN MINIACUEDUCTO POR GRAVEDAD Y LETRINAS KASKIA CENTRAL	1,106,300.00	0.00	1,106,300.00	1,106,300.00	0.00
REEMPLAZO ESCUELA EL HATILLO	202,400.00	0.00	202,400.00	202,400.00	0.00
AGUA POTABLE EL AVISPERO	596,482.85	0.00	596,482.85	596,482.85	0.00
AGUA POTABLE SAN IGNACIO	602,703.72	0.00	602,703.72	602,703.72	0.00
CONSTRUCCIÓN LETRINAS LA ERMITA	889,100.00	0.00	889,093.80	889,093.80	6.20
CONSTRUCCIÓN MINIACUEDUCTO POR GRAVEDAD WALE NO. 2	120,000.00	0.00	0.00	0.00	120,000.00
REHABILITACIÓN CAMINO LA BAILADORA - LOS GUÁSIMOS	745,800.00	0.00	745,800.00	745,800.00	0.00
Reemplazo centro escolar El Cojo	285,200.00	0.00	285,200.00	285,200.00	0.00
CONSTRUCCIÓN DE ADOQUINADO BARRIO SANTIAGO SEGUNDA ETAPA	551,700.00	0.00	551,700.00	551,700.00	0.00
Reemplazo centro escolar comunidad El Diamante	20,300.00	0.00	20,300.00	20,300.00	0.00
Rehabilitación de caja puente Río La Flor	946,000.00	0.00	946,000.00	946,000.00	0.00
Rehabilitación camino macadamizado Las Delicias - San Rafael de Valle	309,350.00	0.00	309,350.00	309,350.00	0.00
Reemplazo Centro Escolar El Tarral	57,800.00	0.00	57,800.00	57,800.00	0.00
Construcción Instituto San Marcos	435,000.00	0.00	435,000.00	435,000.00	0.00
Construcción puente vehicular Barrio Once de Mayo, D-V	849,400.00	0.00	849,400.00	849,400.00	0.00
Rehabilitación camino Las Palomas - La Pita	330,920.00	0.00	330,920.00	330,920.00	0.00
CONSTRUCCIÓN DE UNIDADES SANITARIAS EN SAN JOSÉ DE CUSMAPA	231,570.00	0.00	0.00	0.00	231,570.00
CONSTRUCCIÓN DE UNIDADES SANITARIAS EN MUNICIPIO SANTA MARÍA	308,760.00	0.00	0.00	0.00	308,760.00
Construcción Sistema Agua y Saneamiento Sonrisa de Dios	196,700.00	0.00	196,700.00	196,700.00	0.00
Rehabilitación de 2 km. camino rural Serapio Aguilera - Carlos García	30,600.00	0.00	30,600.00	30,600.00	0.00
Saneamiento Sector Nuevo Amanecer	327,300.00	0.00	327,300.00	327,300.00	0.00
Construcción Sistema Agua Potable Tecuaname	142,600.00	0.00	142,600.00	142,600.00	0.00
Ampliación Sistema Agua Potable Poneloya	599,223.14	0.00	599,223.14	599,223.14	0.00
CONSTRUCCIÓN SISTEMA DE AGUA POTABLE Y SANEAMIENTO LOS ROBLES	178,052.00	0.00	0.00	0.00	178,052.00
CONSTRUCCIÓN SISTEMA DE AGUA POTABLE Y SANEAMIENTO EL ZAPOTILLO SECTOR 4	178,053.00	0.00	178,053.00	178,053.00	0.00
Saneamiento en Sector Zacatón	362,500.00	0.00	362,500.00	362,500.00	0.00
Construcción de Sistema de Agua en Comunidad Chaparral	668,052.73	0.00	668,052.73	668,052.73	0.00
REHABILITACIÓN SISTEMA DE AGUA POTABLE Y SANEAMIENTO EL GUAYLO	178,052.00	0.00	178,052.00	178,052.00	0.00

FILTRADO POR :

PARAMETROS ESPECIALES: Mes Inicial (MM)=1 / Mes Final (MM)=12 / Programa Especifico=6

PRODUCCION 2010

Cuadro No. 19

SUBSISTEMA : SIEP
 APLICACION : SIEP
 ENTIDAD : DGP
 USUARIO : DGP027

PRODUCCION 2010
 MINISTERIO DE HACIENDA Y CREDITO PUBLICO
 PROGRAMAS ESPECIFICOS
 ESTRATEGIA REDUCCION DE LA POBREZA (RECLASIFICACION ERCEP)

PAGINA: 37 de 46
 FECHA: 11/03/2011
 HORA: 10:24:15 AM
 REPORTE: PRPSIEP125A

ACTUALIZADO Y DEVENGADO (CORDOBAS)
 DE: ENERO A: DICIEMBRE

INSTITUCION	PRESUPUESTO ACTUALIZADO	DEVENGADO			SALDO POR DEVENGAR
		CORRIENTE	CAPITAL	TOTAL	
ASIGNACIONES Y SUBVENCIONES					
FONDO DE INVERSION SOCIAL DE EMERGENCIA					
#1					
CONSTRUCCION SISTEMA AGUA POTABLE COMUNIDAD SAN FRANCISCO DE OSKIWAS	376,670.00	0.00	376,670.00	376,670.00	0.00
CONSTRUCCION SISTEMA AGUA POTABLE LOMA ALTA ARRIBA, LAS CRUCES NO. 1 Y NO. 2	1,196,620.00	0.00	1,196,620.00	1,196,620.00	0.00
Saneamiento Comunidad San Juan de Las Pencas	393,100.00	0.00	393,100.00	393,100.00	0.00
Construcción Sistema Agua Los Aburtos	432,100.00	0.00	432,100.00	432,100.00	0.00
AMPLIACION SISTEMA AGUA POTABLE AUSBERTO PALADINO	819,160.00	0.00	819,160.00	819,160.00	0.00
REEMPLAZO CENTRO ESCOLAR CAMILO ZAPATA, COMUNIDAD LIMONES NO. 1	0.00	0.00	0.00	0.00	0.00
PERFORACIÓN DE POZOS EN EL MUNICIPIO DE CIUDAD DARÍO	2,350,424.44	0.00	2,350,424.44	2,350,424.44	0.00
CONSTRUCCIÓN CASA COMUNAL TERRITORIO MAYANGNA SAUNI BAS	45,726.00	0.00	0.00	0.00	45,726.00
PRODUCCION AGRICOLA EN LAS COMUNIDADES DEL LLANO NORTE POST HURACAN FELIX	319,088.00	0.00	0.00	0.00	319,088.00
REHABILITACIÓN CAMINO EL HORNO	155,347.00	0.00	155,347.00	155,347.00	0.00
Construcción de Letrinas en la Comunidad La Paz	357,400.00	0.00	357,400.00	357,400.00	0.00
Construcción miniacueducto por bombeo eléctrico El Bordo - Cristalito	497,100.00	0.00	497,100.00	497,100.00	0.00
REEMPLAZO SISTEMA AGUA POTABLE WASPAN URBANO	0.00	0.00	0.00	0.00	0.00
REEMPLAZO SISTEMA AGUA POTABLE SAUPUKA	0.00	0.00	0.00	0.00	0.00
CONSTRUCCION SISTEMA AGUA POTABLE PIONEER	0.00	0.00	0.00	0.00	0.00
AMPLIACION SISTEMA AGUA POTABLE BOOMSIRPI	0.00	0.00	0.00	0.00	0.00
CONSTRUCCIÓN Y/O REHABILITACIÓN FACILIDADES HIDROSANITARIAS EN MUNICIPIO SAN LUCAS	247,009.00	0.00	0.00	0.00	247,009.00
CONSTRUCCIÓN Y/O REHABILITACIÓN FACILIDADES HIDROSANITARIAS EN MUNICIPIO TOTOGALPA	247,009.00	0.00	0.00	0.00	247,009.00
CONSTRUCCIÓN DE ADOQUINADO DE CALLE EN AVENIDA CENTRAL ZONA NO. 1	66,000.00	0.00	66,000.00	66,000.00	0.00
CONSTRUCCIÓN DE LETRINAS ECOLÓGICAS EN SAN JOSÉ DE CUSMAPA	72,045.00	0.00	0.00	0.00	72,045.00
REPARACIÓN DEL INSTITUTO PEDRO JOAQUIN CHAMORRO	115,000.00	0.00	115,000.00	115,000.00	0.00
SEGURIDAD Y PROTECCIÓN DE LA BIODIVERSIDAD NATURAL DEL TERRITORIO	60,008.00	0.00	0.00	0.00	60,008.00
Construcción preescolar comarca Pochocuape, D-III	252,318.00	0.00	252,318.00	252,318.00	0.00
Construcción de puente vehicular El Prisionero	827,200.00	0.00	827,200.00	827,200.00	0.00
Rehabilitación camino macadamizado El Plantel - Marsella Madera	309,950.00	0.00	309,950.00	309,950.00	0.00
Agua Potable y Saneamiento Kiwaska	93,100.00	0.00	93,100.00	93,100.00	0.00
Reemplazo del Instituto Nacional de Rosita	267,325.00	0.00	267,325.00	267,325.00	0.00
Reparación Centro Escolar Sangnilaya	16,400.00	0.00	16,400.00	16,400.00	0.00
Reemplazo Centro Escolar Yulo Tingni	27,200.00	0.00	27,200.00	27,200.00	0.00
Construcción de puente comunidad Guisquiliapa - El Aguacate	227,000.00	0.00	227,000.00	227,000.00	0.00
Construcción de pozos y letrinas en la comunidad de Kara	242,700.00	0.00	242,700.00	242,700.00	0.00
Rehabilitación de camino Jinotepe - Santa Juana	406,416.00	0.00	406,416.00	406,416.00	0.00
Construcción empedrado calles Casco Urbano Altagracia	807,100.00	0.00	807,100.00	807,100.00	0.00
Construcción miniacueductos por bombeo eléctrico, cap y sane en comunidades La Calera y Cerro Grande	0.00	0.00	0.00	0.00	0.00
Construcción adoquinado puesto de salud Acoyapa	0.00	0.00	0.00	0.00	0.00
Construcción de 90 letrinas en Las Lajas	0.00	0.00	0.00	0.00	0.00
CONSTRUCCION SISTEMA AGUA, DIRIANGEN	14,500.00	0.00	14,500.00	14,500.00	0.00
AGUA Y SANEAMIENTO, SAN JOSE DE CUATRO ESQUINAS	436,820.75	0.00	436,820.75	436,820.75	0.00
CONSTRUCCION SISTEMA DE AGUA Y SANEAMIENTO, WANAWANA	24,019.00	0.00	24,019.00	24,019.00	0.00
CONSTRUCCION SISTEMA DE AGUA Y SANEAMIENTO, SECTOR EL JOBO	660,261.00	0.00	660,261.00	660,261.00	0.00
CONSTRUCCION SISTEMA AGUA Y SANEAMIENTO, EL ARENAL	509,900.00	0.00	509,899.98	509,899.98	0.02
CONSTRUCCION SISTEMA AGUA Y SANEAMIENTO, EL ROSARIO	175,800.00	0.00	175,800.00	175,800.00	0.00
CONSTRUCCION SISTEMA AGUA Y SANEAMIENTO, LOS LAURELES 1	261,500.00	0.00	261,500.00	261,500.00	0.00
AGUA Y SANEAMIENTO COMUNIDAD EL PAVON	13,900.00	0.00	13,900.00	13,900.00	0.00
CONSTRUCCION DE SISTEMA DE AGUA POTABLE "LA AURORA"	14,600.00	0.00	14,600.00	14,600.00	0.00
AGUA Y SANEAMIENTO "SAN MIGUEL DE LA ESPERANZA"	16,200.00	0.00	16,200.00	16,200.00	0.00
Agua y Saneamiento en Comunidad El Roblar	142,700.00	0.00	142,700.00	142,700.00	0.00
MEJORAMIENTO Y AMPLIACION DEL SISTEMA DE AGUA POTABLE EN LA COMUNIDAD SAN BARTOLO	16,800.00	0.00	16,800.00	16,800.00	0.00
CONSTRUCCION SISTEMA AGUA. LA CALABAZA	197,087.32	0.00	197,087.32	197,087.32	0.00

FILTRADO POR :

PARAMETROS ESPECIALES: Mes Inicial (MM)=1 / Mes Final (MM)=12 / Programa Especifico=6

PRODUCCION 2010

Cuadro No. 19

SUBSISTEMA : SIEP
 APLICACION : SIEP
 ENTIDAD : DGP
 USUARIO : DGP027

PRODUCCION 2010
 MINISTERIO DE HACIENDA Y CREDITO PUBLICO
 PROGRAMAS ESPECIFICOS
 ESTRATEGIA REDUCCION DE LA POBREZA (RECLASIFICACION ERCEP)

PAGINA: 38 de 46
 FECHA: 11/03/2011
 HORA: 10:24:15 AM
 REPORTE: PRPSIEP125A

ACTUALIZADO Y DEVENGADO (CORDOBAS)
 DE: ENERO A: DICIEMBRE

INSTITUCION	PRESUPUESTO ACTUALIZADO	DEVENGADO			SALDO POR DEVENGAR
		CORRIENTE	CAPITAL	TOTAL	
ASIGNACIONES Y SUBVENCIONES					
FONDO DE INVERSION SOCIAL DE EMERGENCIA					
CONSTRUCCION SISTEMA AGUA, LA LAGUNA DE SANTA ROSA	83,300.00	0.00	83,300.00	83,300.00	0.00
AGUA Y SANEAMIENTO TAWA CENTRAL	891,263.83	0.00	891,263.83	891,263.83	0.00
REHABILITACIÓN DE 10 KM. DE CAMINO EMEREGILDO ZAMORA-LAS TORRES EL TIGRE	387,300.00	0.00	387,300.00	387,300.00	0.00
MEJORAMIENTO SISTEMA AGUA Y SANEAMIENTO, QUILALI	254,520.00	0.00	254,520.00	254,520.00	0.00
MEJORAMIENTO AMPLIACION SISTEMA AGUA Y SANEAMIENTO BULUM II	531,733.83	0.00	531,733.83	531,733.83	0.00
CONSTRUCCION SISTEMA AGUA Y SANEAMIENTO SUGUANA	531,733.83	0.00	531,733.83	531,733.83	0.00
Mejoramiento al Sistema de Agua Potable Wapí	862,200.00	0.00	862,200.00	862,200.00	0.00
REHABILITACION SISTEMA AGUA, SECTOR MALPASO	537,500.00	0.00	537,500.00	537,500.00	0.00
AGUA Y SANEAMIENTO EL COBANO NO. 2	460,800.00	0.00	460,800.00	460,800.00	0.00
REHABILITACION SISTEMA AGUA Y SANEAMIENTO LA GATEADA	397,900.00	0.00	397,900.00	397,900.00	0.00
Construcción del Miniacueducto por Bombeo Eléctrico para las Comunidades de las Sabanetas y Almendro	121,800.00	0.00	121,800.00	121,800.00	0.00
CONSTRUCCIÓN DE ESCUELA EN LA COMUNIDAD TERRERO BLANCO	200,000.00	0.00	200,000.00	200,000.00	0.00
CONSTRUCCIÓN LETRINAS EL ANZUELO	1,470,000.00	0.00	944,269.30	944,269.30	525,730.70
Reemplazo Preescolar Fabianita Cortés	219,800.00	0.00	219,800.00	219,800.00	0.00
Reparación de Camino La Paz-San Pedro-El Naranjo	0.00	0.00	0.00	0.00	0.00
CONSTRUCCIÓN DE ADOQUINADO EN BARRIO NUEVO	522,400.00	0.00	230,641.00	230,641.00	291,759.00
CONSTRUCCIÓN SISTEMA AGUA POTABLE TIRURÍ	449,928.00	0.00	449,928.00	449,928.00	0.00
Obras civiles, cap y sane en miniacued por bombeo eléct comun. Ducualí Sector Carlos Fonseca Palac	460,573.90	0.00	460,573.90	460,573.90	0.00
Reemplazo centro escolar El Fajardo	107,800.00	0.00	107,800.00	107,800.00	0.00
Reemplazo preescolar, comunidad El Panchon	52,800.00	0.00	52,800.00	52,800.00	0.00
Reemplazo Centro Escolar El Nisperal	123,200.00	0.00	123,200.00	123,200.00	0.00
Construcción de 1000 ml de concreto rígido en el Casco Urbano de Nueva Guinea	693,300.00	0.00	693,300.00	693,300.00	0.00
Construcción Saneamiento Comunidades La Boquita y Casares	337,600.00	0.00	337,600.00	337,600.00	0.00
SANEAMIENTO CASCO URBANO Y SECTOR "LOS CINCOS"	19,062.62	0.00	19,062.62	19,062.62	0.00
CONSTRUCCIÓN SISTEMA DE AGUA POTABLE Y SANEAMIENTO EL JOCOMICO, SECTOR EL PILÓN	178,053.00	0.00	99,184.50	99,184.50	78,868.50
CONSTRUCCIÓN DE UNIDADES SANITARIAS EN MUNICIPIO DE MACUELIZO	308,760.00	0.00	0.00	0.00	308,760.00
CONSTRUCCIÓN LETRINAS ECOLÓGICAS EN MUNICIPIO MACUELIZO	54,800.00	0.00	0.00	0.00	54,800.00
Construcción Agua y Saneamiento Sector Ochomogo	654,000.00	0.00	654,000.00	654,000.00	0.00
Construcción Sistema Agua Potable La Leonera	64,800.00	0.00	64,800.00	64,800.00	0.00
CONSTRUCCIÓN SISTEMA DE AGUA POTABLE Y SANEAMIENTO LA LOMA	178,053.00	0.00	99,184.50	99,184.50	78,868.50
CONSTRUCCIÓN SISTEMA DE AGUA POTABLE Y SANEAMIENTO ZAPOTE CENTRAL, SECTOR 4	136,884.00	0.00	99,184.50	99,184.50	37,699.50
Saneamiento en Libornia y San Andrés	402,500.00	0.00	402,500.00	402,500.00	0.00
Construcción Sistema Agua El Nancital 1	486,247.44	0.00	486,247.44	486,247.44	0.00
Agua y Saneameinto en Comunidad Santa Anita	440,500.00	0.00	440,500.00	440,500.00	0.00
CONSTRUCCION SISTEMA AGUA POTABLE ULWAS	0.00	0.00	0.00	0.00	0.00
CONSTRUCCIÓN SISTEMA DE AGUA POTABLE Y SANEAMIENTO TERRERO CENTRAL	178,053.00	0.00	178,053.00	178,053.00	0.00
CONSTRUCCIÓN SISTEMA DE AGUA POTABLE Y SANEAMIENTO LA MUTA ABAJO	178,053.00	0.00	178,053.00	178,053.00	0.00
Mejoramiento Sistema de Agua Potable en Comarca El Comejen No. 1	478,500.00	0.00	478,500.00	478,500.00	0.00
AMPLIACION SISTEMA AGUA POTABLE NAZARET	0.00	0.00	0.00	0.00	0.00
CONSTRUCCION SISTEMA AGUA POTABLE EL EMPALME	0.00	0.00	0.00	0.00	0.00
CONSTRUCCION SISTEMA AGUA POTABLE Y SANEAMIENTO CAMPO UNO	0.00	0.00	0.00	0.00	0.00
Construcción Sistema Agua Potable Sector Nvo. Mocorón	163,700.00	0.00	163,700.00	163,700.00	0.00
Construcción de Pozos Sector Colón	0.00	0.00	0.00	0.00	0.00
Saneamiento Sector Río Grande	447,900.00	0.00	447,900.00	447,900.00	0.00
Construcción de Obras de Drenaje Fluvial, Laguna de Perlas	1,253,784.00	0.00	1,253,784.00	1,253,784.00	0.00
CONSTRUCCIÓN MINIACUEDUCTO BOMBEO ELÉCTRICO EN LA JUMUYCA	5,073,800.00	0.00	3,551,771.82	3,551,771.82	1,522,028.18
CONSTRUCCIÓN SISTEMA DE AGUA POTABLE Y SANEAMIENTO LOS RANCHOS, SECTOR 2 Y 3	273,768.00	0.00	198,369.00	198,369.00	75,399.00
CONSTRUCCIÓN SISTEMA DE AGUA POTABLE Y SANEAMIENTO ZAPOTE ABAJO, SECTOR 2	136,883.00	0.00	99,184.50	99,184.50	37,698.50
CONSTRUCCIÓN SISTEMA DE AGUA POTABLE Y SANEAMIENTO EL COYOLAR	178,052.00	0.00	99,184.50	99,184.50	78,867.50
CONSTRUCCIÓN Y REHABILITACIÓN DE SISTEMA DE AGUA POTABLE Y SANEAMIENTO LA MAYSUTA	273,768.00	0.00	273,768.00	273,768.00	0.00

FILTRADO POR :

PARAMETROS ESPECIALES: Mes Inicial (MM)=1 / Mes Final (MM)=12 / Programa Especifico=6

PRODUCCION 2010

Cuadro No. 19

SUBSISTEMA : SIEP
 APLICACION : SIEP
 ENTIDAD : DGP
 USUARIO : DGP027

PRODUCCION 2010
 MINISTERIO DE HACIENDA Y CREDITO PUBLICO
 PROGRAMAS ESPECIFICOS
 ESTRATEGIA REDUCCION DE LA POBREZA (RECLASIFICACION ERCEP)

PAGINA: 39 de 46
 FECHA: 11/03/2011
 HORA: 10:24:15 AM
 REPORTE: PRPSIEP125A

ACTUALIZADO Y DEVENGADO (CORDOBAS)
 DE: ENERO A: DICIEMBRE

INSTITUCION	PRESUPUESTO ACTUALIZADO	DEVENGADO			SALDO POR DEVENGAR
		CORRIENTE	CAPITAL	TOTAL	
ASIGNACIONES Y SUBVENCIONES					
FONDO DE INVERSION SOCIAL DE EMERGENCIA					
Saneamiento Comunidad Ceiba Herrada	480,600.00	0.00	480,600.00	480,600.00	0.00
CONSTRUCCIÓN SISTEMA DE AGUA POTABLE Y SANEAMIENTO EL HORNITO, SECTOR BAJO	178,053.00	0.00	178,053.00	178,053.00	0.00
Construcción Saneamiento Comarca San Isidro Libertador	376,100.00	0.00	376,100.00	376,100.00	0.00
Rehabilitación Sistema Agua La Orilla	226,500.00	0.00	226,500.00	226,500.00	0.00
Rehabilitación Sistema Agua Potable Comarca San Lucas	397,600.00	0.00	397,600.00	397,600.00	0.00
CONSTRUCCION SISTEMA AGUA POTABLE ARENAS BLANCAS	648,360.00	0.00	648,360.00	648,360.00	0.00
CONSTRUCCIÓN Y/O REHABILITACIÓN FACILIDADES HIDROSANITARIAS MACUELIZO	247,009.00	0.00	0.00	0.00	247,009.00
CONSTRUCCIÓN LETRINAS ECOLÓGICAS EN MUNICIPIO TELPANECA	72,045.00	0.00	0.00	0.00	72,045.00
PERFORACIÓN DE POZOS EN LOS MUNICIPIOS DE SAN JUAN DE LIMAY Y VILLANUEVA	1,951,485.06	0.00	1,951,485.06	1,951,485.06	0.00
Construcción adoquinado calle Chirino San Jorge	123,900.00	0.00	123,900.00	123,900.00	0.00
Proyecto de Infraestructura en Agua y Saneamiento Rural	165,000.00	0.00	0.00	0.00	165,000.00
Construcción de Sistema de Abastecimiento de Agua Potable El Tortuguero	4,561,906.00	0.00	4,561,906.00	4,561,906.00	0.00
Rehabilitación de camino La Concha - Kisilala	137,850.00	0.00	137,850.00	137,850.00	0.00
Construcción miniacueducto por gravedad La Florida	2,442,004.63	0.00	2,442,004.63	2,442,004.63	0.00
Agua Potable El Tule, Apoyo al Combatiente y Nuevo Amanecer	0.00	0.00	0.00	0.00	0.00
Reemplazo Centro Escolar Rafaela Herrera	212,400.00	0.00	212,400.00	212,400.00	0.00
Reemplazo centro escolar comunidad Nuevo Chontales	0.00	0.00	0.00	0.00	0.00
Rehabilitación de camino Nuevo San Antonio	511,200.00	0.00	511,200.00	511,200.00	0.00
Reemplazo de adoquinado calle principal No. 2 de Tisma	244,000.00	0.00	244,000.00	244,000.00	0.00
CONSTRUCCION SISTEMA AGUA Y SANEAMIENTO, LAS PIEDRAS	248,800.00	0.00	248,800.00	248,800.00	0.00
AGUA Y SANEAMIENTO COMUNIDAD SAN VALENTIN	17,700.00	0.00	17,700.00	17,700.00	0.00
AGUA Y SANEAMIENTO COMUNIDAD LA SARDINA	17,300.00	0.00	17,300.00	17,300.00	0.00
REHABILITACION SISTEMA DE AGUA, LOS WALICES	127,930.00	0.00	127,930.00	127,930.00	0.00
SANEAMIENTO SECTOR STA. MARIA DE LOMA AZUL	474,090.00	0.00	474,090.00	474,090.00	0.00
AGUA Y SANEAMIENTO COMUNIDAD LA PERLA	229,770.00	0.00	229,770.00	229,770.00	0.00
AGUA Y SANEAMIENTO COMUNIDAD TIERRA PROMETIDA	304,990.00	0.00	304,990.00	304,990.00	0.00
SANEAMIENTO SECTOR SUSULÍ	1,363,120.00	0.00	1,363,120.00	1,363,120.00	0.00
AGUA Y SANEAMIENTO, EL CASCAL	409,300.00	0.00	409,300.00	409,300.00	0.00
Construcción Preescolar Apatu	172,500.00	0.00	172,500.00	172,500.00	0.00
Construcción de adoquinado de calle Ostional	249,400.00	0.00	249,400.00	249,400.00	0.00
Construcción miniacueducto por gravedad La Jumuyca	0.00	0.00	0.00	0.00	0.00
Ampliación y Mejoramiento de la calidad de Agua en Morrito	1,501,300.00	0.00	1,501,300.00	1,501,300.00	0.00
Construccion letrinas en comarcas de Camoapa	1,851,400.00	0.00	1,851,400.00	1,851,400.00	0.00
Ampliación Centro Escolar Buena Vista	0.00	0.00	0.00	0.00	0.00
Reemplazo Centro Escolar Larreynaga	151,400.00	0.00	151,400.00	151,400.00	0.00
Construccionm sistema de abastecimiento de agua potable El Prado San Agustín	757,500.00	0.00	757,500.00	757,500.00	0.00
Construcción de letrinas Pastatule, Cebadilla y Tierra Blanca	0.00	0.00	0.00	0.00	0.00
Rehabilitación de camino Los Pinares - Mil Bosques	613,900.00	0.00	613,900.00	613,900.00	0.00
AMPLIACION DEL SISTEMA AGUA Y SANEAMIENTO, MALECONCITO	354,300.00	0.00	354,300.00	354,300.00	0.00
AMPLIACION SISTEMA AGUA CAMPANA	25,083.49	0.00	25,083.49	25,083.49	0.00
REPARACION SISTEMA AGUA, NUEVO LEON	15,200.00	0.00	15,200.00	15,200.00	0.00
AGUA Y SANEAMIENTO EN LAS VICTORIAS Y SANTA ROSA	176,284.42	0.00	176,284.42	176,284.42	0.00
AGUA Y SANEAMIENTO EN LOS CARACOLLES	276,600.00	0.00	276,600.00	276,600.00	0.00
SANEAMIENTO EN LA GUITARRA	21,412.91	0.00	21,412.91	21,412.91	0.00
AGUA Y SANEAMIENTO COMUNIDAD SAN AGUSTIN	18,600.00	0.00	18,600.00	18,600.00	0.00
SANEAMIENTO EN SECTOR COSCUILO	74,060.00	0.00	74,060.00	74,060.00	0.00
CONSTRUCCION SISTEMA AGUA Y SANEAMIENTO, EL ROBLE	25,683.49	0.00	25,683.49	25,683.49	0.00
CONSTRUCCION SISTEMA AGUA, SANTA ROSA	93,600.00	0.00	93,600.00	93,600.00	0.00
CONSTRUCCION SISTEMA AGUA, EL MORCILLO	15,000.00	0.00	15,000.00	15,000.00	0.00
CONSTRUCCION SISTEMA AGUA Y SANEAMIENTO, EL BARRO	685,600.00	0.00	685,600.00	685,600.00	0.00
CONSTRUCCION SISTEMA DE AGUA POTABLE ESPERANZA NO. 1	16,800.00	0.00	16,800.00	16,800.00	0.00
CONSTRUCCION SISTEMA AGUA PALO DE ARQUITO	16,800.00	0.00	16,800.00	16,800.00	0.00

FILTRADO POR :

PARAMETROS ESPECIALES: Mes Inicial (MM)=1 / Mes Final (MM)=12 / Programa Especifico=6

PRODUCCION 2010

Cuadro No. 19

SUBSISTEMA : SIEP
 APLICACION : SIEP
 ENTIDAD : DGP
 USUARIO : DGP027

PRODUCCION 2010
 MINISTERIO DE HACIENDA Y CREDITO PUBLICO
 PROGRAMAS ESPECIFICOS
 ESTRATEGIA REDUCCION DE LA POBREZA (RECLASIFICACION ERCEP)

PAGINA: 40 de 46
 FECHA: 11/03/2011
 HORA: 10:24:15 AM
 REPORTE: PRPSIEP125A

ACTUALIZADO Y DEVENGADO (CORDOBAS)
 DE: ENERO A: DICIEMBRE

INSTITUCION	PRESUPUESTO ACTUALIZADO	DEVENGADO			SALDO POR DEVENGAR
		CORRIENTE	CAPITAL	TOTAL	
ASIGNACIONES Y SUBVENCIONES					
FONDO DE INVERSION SOCIAL DE EMERGENCIA					
CONSTRUCCION SISTEMA AGUA, JERUSALEN	16,800.00	0.00	16,800.00	16,800.00	0.00
AGUA POTABLE LAS CONCHAS	584,472.27	0.00	584,472.27	584,472.27	0.00
REHABILITACIÓN DE CAMINO GUABO ARENAS BLANCAS	1,010,500.00	0.00	1,010,500.00	1,010,500.00	0.00
AMPLIACION SISTEMA AGUA, LA ESPERANZA	394,100.00	0.00	394,100.00	394,100.00	0.00
Construcción de 300m. de adoquinado incluyendo andenes y cunetas San Jose de Bocay	241,116.00	0.00	241,116.00	241,116.00	0.00
Ampliación Centro Escolar Tierra Blanca	0.00	0.00	0.00	0.00	0.00
Rehabilitación de 10 km. Wasaka - Monto Cristo	1,403,684.00	0.00	1,403,684.00	1,403,684.00	0.00
Construcción vertedero municipal I Etapa	1,099,800.00	0.00	1,099,800.00	1,099,800.00	0.00
Construcción miniacueducto por bombeo eléctrico, cap. y saneamiento en comunidades Las Lajas-Guásimo	86,800.00	0.00	86,800.00	86,800.00	0.00
Construcción miniacueducto por gravedad El Galope	1,586,000.00	0.00	1,586,000.00	1,586,000.00	0.00
Construcción Sistema Agua y Saneamiento El Papayal	205,748.49	0.00	205,748.49	205,748.49	0.00
GOBIERNO REGIONAL AUTONOMO ATLANTICO NORTE	81,861,000.00	0.00	60,708,160.70	60,708,160.70	21,152,839.30
Construcción de Estadio en la comunidad de Alamikamba, Prinzapolka	0.00	0.00	0.00	0.00	0.00
Ampliación del Muelle Comunal Pahara	1,200,000.00	0.00	0.00	0.00	1,200,000.00
Supervisión	122,400.00	0.00	0.00	0.00	122,400.00
Reparación del Muelle Comunal de Krukira	1,118,880.00	0.00	0.00	0.00	1,118,880.00
REHABILITACIÓN CENTRO ESCOLAR COMUNIDAD DE SAN JERÓNIMO DEL MUNICIPIO DE WASPÁN, RÍO COCO	3,034,105.00	0.00	3,034,105.00	3,034,105.00	0.00
Reconstrucción de Iglesia Católica Litoral Norte (Awastara y Dakura)	1,334,950.00	0.00	0.00	0.00	1,334,950.00
Reconstrucción de Iglesia Morava Litoral Norte (Awastara y Dakura)	2,529,780.00	0.00	0.00	0.00	2,529,780.00
Construcción de Puente Peatonal en Waspan	4,241,158.00	0.00	4,241,158.00	4,241,158.00	0.00
Construcción de Polideportivo	5,829,275.00	0.00	5,829,275.00	5,829,275.00	0.00
Construcción de Estadio en la comunidad de Saupuka, Waspan	1,072,369.72	0.00	1,072,369.72	1,072,369.72	0.00
Reconstrucción de Iglesia Evangélica Litoral Norte (Awastara y Dakura)	1,334,950.00	0.00	0.00	0.00	1,334,950.00
Supervisión	200,000.00	0.00	200,000.00	200,000.00	0.00
Reconstrucción de Centros Comunitarios Llano Norte (Betania y Wawa Boom)	1,278,400.00	0.00	0.00	0.00	1,278,400.00
Estudio, Diseño y Diagnóstico	122,400.00	0.00	0.00	0.00	122,400.00
Construcción de Puente Peatonal en Puerto Cabezas	1,340,000.00	0.00	1,340,000.00	1,340,000.00	0.00
Reconstrucción de Iglesia Católica Llano Norte (Sisin, Krukira y Betania)	1,917,600.00	0.00	0.00	0.00	1,917,600.00
Reconstrucción de Iglesia Morava Llano Norte (Sisin, Krukira y Betania)	4,768,359.30	0.00	0.00	0.00	4,768,359.30
Supervisión	215,404.00	0.00	215,404.00	215,404.00	0.00
Reconstrucción de Centros Comunitarios Litoral Norte (Awastara, Pahara y Dakura)	2,002,420.00	0.00	0.00	0.00	2,002,420.00
Estudio, Diseño y Diagnóstico	1,080,320.00	0.00	1,080,320.00	1,080,320.00	0.00
Coordinación y Administración de Proyectos	477,500.00	0.00	477,500.00	477,500.00	0.00
Supervisión	239,500.00	0.00	239,500.00	239,500.00	0.00
Estudio, Diseño y Diagnóstico	215,895.00	0.00	215,895.00	215,895.00	0.00
Reconstrucción de Iglesia Evangélica Llano Norte (Sisin, Krukira y Betania)	1,917,600.00	0.00	0.00	0.00	1,917,600.00
Estudio, Diseño y Diagnóstico	248,342.00	0.00	248,342.00	248,342.00	0.00
Supervisión	60,000.00	0.00	0.00	0.00	60,000.00
Reconstruccion de Viviendas	26,827,840.70	0.00	26,827,840.70	26,827,840.70	0.00
Construcción de Estadio en la comunidad de San Carlos, Waspán	0.00	0.00	0.00	0.00	0.00
Estudio, Diseño y Diagnóstico	60,000.00	0.00	0.00	0.00	60,000.00
Construcción de Estadio en la comunidad de Auhyapihni, Puerto Cabezas	1,127,630.28	0.00	1,127,630.28	1,127,630.28	0.00
Estudio, Diseño y Diagnóstico	317,038.00	0.00	317,038.00	317,038.00	0.00
Construcción de Estadio en el Casco Urbano de Bonanza	0.00	0.00	0.00	0.00	0.00
Construcción de Andenes en Prinzapolka	1,433,333.00	0.00	1,433,333.00	1,433,333.00	0.00
Rehabilitación de Planta Procesadora	606,320.00	0.00	0.00	0.00	606,320.00
ESTUDIO, DISEÑO Y DIAGNÓSTICO	345,725.00	0.00	345,725.00	345,725.00	0.00
Supervisión	325,000.00	0.00	325,000.00	325,000.00	0.00
Construcción de Andenes en Waspan, Río Coco	5,143,596.75	0.00	5,143,596.75	5,143,596.75	0.00
Supervisión	778,780.00	0.00	0.00	0.00	778,780.00
Construcción de Andenes en Puerto Cabezas	6,994,128.25	0.00	6,994,128.25	6,994,128.25	0.00

FILTRADO POR :

PARAMETROS ESPECIALES: Mes Inicial (MM)=1 / Mes Final (MM)=12 / Programa Especifico=6

PRODUCCION 2010

Cuadro No. 19

SUBSISTEMA : SIEP
 APLICACION : SIEP
 ENTIDAD : DGP
 USUARIO : DGP027

PRODUCCION 2010
 MINISTERIO DE HACIENDA Y CREDITO PUBLICO
 PROGRAMAS ESPECIFICOS
 ESTRATEGIA REDUCCION DE LA POBREZA (RECLASIFICACION ERCEP)

PAGINA: 41 de 46
 FECHA: 11/03/2011
 HORA: 10:24:15 AM
 REPORTE: PRPSIEP125A

ACTUALIZADO Y DEVENGADO (CORDOBAS)
DE: ENERO A: DICIEMBRE

INSTITUCION	PRESUPUESTO ACTUALIZADO	DEVENGADO			SALDO POR DEVENGAR
		CORRIENTE	CAPITAL	TOTAL	

ASIGNACIONES Y SUBVENCIONES

GOBIERNO REGIONAL AUTONOMO ATLANTICO SUR	29,502,115.90	0.00	29,502,115.90	29,502,115.90	0.00
Supervisión y Administración puentes peatonales en el municipio de El Tortuguero	233,939.54	0.00	233,939.54	233,939.54	0.00
Supervisión y Administración Calles en el municipio de Bluefields	135,386.08	0.00	135,386.08	135,386.08	0.00
Supervisión y Administración Puesto de Salud en la comunidad de Villa Siquia, municipio de Paiwas	106,153.68	0.00	106,153.68	106,153.68	0.00
Estudio y Diseño Instituto Sendero Próspero en la cabecera del municipio de la Cruz de Río Grande	0.00	0.00	0.00	0.00	0.00
Construcción del Instituto Sendero Próspero en la cabecera del municipio de la Cruz de Río Grande	2,899,996.26	0.00	2,899,996.26	2,899,996.26	0.00
Supervisión y Administración drenaje pluvial del camino Monte Rosa-Centro-La Unión, Municipio El Ram	173,744.00	0.00	173,744.00	173,744.00	0.00
Estudio y Diseño Instituto Ulwa en la comunidad de Karawala	24,600.00	0.00	24,600.00	24,600.00	0.00
Reparación y Ampliación del Instituto Ulwa en la comunidad de Karawala	1,274,901.74	0.00	1,274,901.74	1,274,901.74	0.00
Supervisión y Administración Calles en el municipio de Muelle de los Bueyes	166,716.79	0.00	166,716.79	166,716.79	0.00
Construcción de Puentes Peatonales en la comunidad de Wawalatigni	1,037,680.65	0.00	1,037,680.65	1,037,680.65	0.00
Supervisión y Administración Instituto Ulwa en la comunidad de Karawala	78,683.26	0.00	78,683.26	78,683.26	0.00
Mejoramiento del sistema de drenaje pluvial del camino Monte Rosa-Centro-La Unión, municipio El Rama	2,675,352.90	0.00	2,675,352.90	2,675,352.90	0.00
Estudio y Diseño Calles en el municipio de Muelle de los Bueyes	0.00	0.00	0.00	0.00	0.00
Supervisión y Administración Caminos en el municipio de Bluefields	694,974.00	0.00	694,974.00	694,974.00	0.00
Construcción de Calles en el municipio de Muelle de los Bueyes	2,256,723.21	0.00	2,256,723.21	2,256,723.21	0.00
Estudio y Diseño Calles en el municipio de Bluefields	0.00	0.00	0.00	0.00	0.00
Construcción de Puentes Peatonales en la comunidad de Caño Azul	800,736.73	0.00	800,736.73	800,736.73	0.00
Supervisión y Administración Instituto Sendero Próspero en la cabecera del municipio de la Cruz de	198,747.74	0.00	198,747.74	198,747.74	0.00
Construcción de Puentes Peatonales en la comunidad de Pahratikni	1,001,385.08	0.00	1,001,385.08	1,001,385.08	0.00
Rehabilitación de Caminos en el municipio de Bluefields	11,280,000.00	0.00	11,280,000.00	11,280,000.00	0.00
Estudio y Diseño Caminos en el municipio de Bluefields	355,000.00	0.00	355,000.00	355,000.00	0.00
Reparación de Calles en el municipio de Bluefields	2,348,143.92	0.00	2,348,143.92	2,348,143.92	0.00
Construcción de Puesto de Salud en la comunidad de Villa Siquia, municipio de Paiwas	1,759,250.32	0.00	1,759,250.32	1,759,250.32	0.00
Estudio y Diseño puentes peatonales en el municipio de El Tortuguero	0.00	0.00	0.00	0.00	0.00
EMPRESA NICARAGÜENSE DE ACUEDUCTOS Y ALCANTARILLADOS SANITAR	272,188,073.00	42,000,000.00	108,343,787.86	150,343,787.86	121,844,285.14
Construcción y Reemplazo de redes de Alcantarillado Sanitario en el Barrio Lomas de Guadalupe (Alcantarillado Condominial Piloto)	527,093.00	0.00	0.00	0.00	527,093.00
Construcción y Reemplazo de redes de Agua Potable y Alcantarillado Sanitario en el Bo. de los Laur	6,976,906.00	0.00	0.00	0.00	6,976,906.00
Construcción y Reemplazo de Redes de Agua Potable y Alcantarillado Sanitario en el Bo. Gertrudis Ar	2,059,081.00	0.00	0.00	0.00	2,059,081.00
Construcción y Habilitación de Pozo en Villa Sandino/Chontales	431,130.00	0.00	431,130.00	431,130.00	0.00
Construcción y Reemplazo de Redes de Agua Potable y Alcantarillado Sanitario en el Bo. Villa Frater	1,087,951.00	0.00	0.00	0.00	1,087,951.00
Construcción y Reemplazo de Redes de Agua Potable y Alcantarillado Sanitario en el Bo. Lomas de Gua	5,348,516.00	0.00	0.00	0.00	5,348,516.00
Unidad Ejecutora	4,931,334.00	0.00	3,209,072.00	3,209,072.00	1,722,262.00
Saneamiento Ambiental de la Rivera del Lago frente a Managua	5,552,560.00	0.00	5,552,560.00	5,552,560.00	0.00
Construcción y Reemplazo de Redes de Agua Potable y Alcantarillado Sanitario en el Bo. Carlos Marx	1,886,668.00	0.00	0.00	0.00	1,886,668.00
Construcción y Habilitación de Pozo en Rancherías/Chinandega	1,947,728.00	0.00	1,947,728.00	1,947,728.00	0.00
Construcción y Reemplazo de Redes de Agua Potable y Alcantarillado Sanitario en el Bo. Aquiles Mora	408,883.00	0.00	0.00	0.00	408,883.00
Subsidio para Operaciones de Enacal	42,000,000.00	42,000,000.00	0.00	42,000,000.00	0.00
Construcción y Reemplazo de redes de Agua Potable y Alcantarillado Sanitario en el Bo. Nueva Sabán	1,938,568.00	0.00	0.00	0.00	1,938,568.00
Construcción y Reemplazo de Redes de Agua Potable y Alcantarillado Sanitario en el Bo. Villa Bulgar	812,899.30	0.00	0.00	0.00	812,899.30
Construcción y Reemplazo de redes de Agua Potable y Alcantarillado Sanitario en el Bo. Augusto Cesa	2,179,698.60	0.00	0.00	0.00	2,179,698.60
Construcción y Habilitación de Pozo en San Judas No. 1/Managua	1,507,211.00	0.00	1,507,211.00	1,507,211.00	0.00
Construcción y Reemplazo de Redes de Agua Potable y Alcantarillado Sanitario en el Bo. Santa Ana Su	2,430,943.00	0.00	0.00	0.00	2,430,943.00
Construcción y Habilitación de Pozo en las Mercedes No. 14/Managua	1,417,010.00	0.00	1,417,010.00	1,417,010.00	0.00
Reemplazo de Equipos de Bombeo en el Sistema de Agua Potable de Managua	3,038,000.00	0.00	0.00	0.00	3,038,000.00
Construcción de obras de Agua Potable en varias Localidades (FAROL III)	13,202,666.00	0.00	12,522,262.12	12,522,262.12	680,403.88
Construcción del Sistema de Alcantarillado y mejoramiento del Sistema de Agua Potable de Diriomo/Dir	3,561,694.00	0.00	3,561,694.00	3,561,694.00	0.00

FILTRADO POR :

PARAMETROS ESPECIALES: Mes Inicial (MM)=1 / Mes Final (MM)=12 / Programa Especifico=6

PRODUCCION 2010

Cuadro No. 19

SUBSISTEMA : SIEP
 APLICACION : SIEP
 ENTIDAD : DGP
 USUARIO : DGP027

PRODUCCION 2010
 MINISTERIO DE HACIENDA Y CREDITO PUBLICO
 PROGRAMAS ESPECIFICOS
 ESTRATEGIA REDUCCION DE LA POBREZA (RECLASIFICACION ERCEP)

PAGINA: 42 de 46
 FECHA: 11/03/2011
 HORA: 10:24:15 AM
 REPORTE: PRPSIEP125A

ACTUALIZADO Y DEVENGADO (CORDOBAS)
 DE: ENERO A: DICIEMBRE

INSTITUCION	PRESUPUESTO ACTUALIZADO	DEVENGADO			SALDO POR DEVENGAR
		CORRIENTE	CAPITAL	TOTAL	
ASIGNACIONES Y SUBVENCIONES					
EMPRESA NICARAGÜENSE DE ACUEDUCTOS Y ALCANTARILLADOS SANITAR					
Construcción y Habilitación de Pozo en Posotelga/Chinandega	1,361,139.00	0.00	1,361,139.00	1,361,139.00	0.00
Construcción y Habilitación de Pozo en las Mercedes No. 3/Managua	1,417,010.00	0.00	1,417,010.00	1,417,010.00	0.00
Construcción y Reemplazo de Redes de Agua Potable y Alcantarillado Sanitario en el Bo. 18 de mayo	3,691,923.00	0.00	0.00	0.00	3,691,923.00
Administración, Seguimiento y Supervisión de Proyectos	6,172,723.00	0.00	4,101,797.10	4,101,797.10	2,070,925.90
Estudio y Diseño de Redes Primarias y Secundarias en macrosectores de Altamira, Asososca Superior y	5,100,973.96	0.00	2,638,199.64	2,638,199.64	2,462,774.32
Construcción y Habilitación de Pozo en Sabana Grande No. 1/Managua	1,024,873.00	0.00	1,024,873.00	1,024,873.00	0.00
Contrucción y Habilitación de Pozo en la Serranías/Managua	3,107,038.00	0.00	3,107,038.00	3,107,038.00	0.00
Construcción y Reemplazo de Redes de Agua Potable y Alcantarillado Sanitario en el Bo. Villa Reconc	6,072,749.00	0.00	0.00	0.00	6,072,749.00
Construcción y Habilitación de Pozo en Muelle de los Bueyes/RAAS	605,420.00	0.00	605,420.00	605,420.00	0.00
Construcción y Reemplazo de Redes de Agua Potable y Alcantarillado Sanitario en el Bo. Cmte. Aurele	2,794,927.74	0.00	0.00	0.00	2,794,927.74
Construcción y Reemplazo de redes de Agua Potable y Alcantarillado Sanitario en el Bo. Georgino An	2,985,186.00	0.00	0.00	0.00	2,985,186.00
Construcción y Habilitación de Pozo en Belén/Rivas	1,055,650.00	0.00	1,055,650.00	1,055,650.00	0.00
Construcción y Reemplazo de Redes de Agua Potable y Alcantarillado Sanitario en el Bo. Parrales Val	265,422.00	0.00	0.00	0.00	265,422.00
Construcción y Habilitación de Pozo en la 14 de Septiembre/Managua	1,479,323.00	0.00	1,479,323.00	1,479,323.00	0.00
Estudios y Diseños Finales de Ingeniería en A. P. y Saneamiento para Nueve Ciudades	7,134,907.00	0.00	6,124,285.70	6,124,285.70	1,010,621.30
Construcción y habilitación de Pozo en El Rosario/Carazo	2,646,205.00	0.00	2,646,205.00	2,646,205.00	0.00
Construcción y Reemplazo de Redes de Agua Potable y Alcantarillado Sanitario en el Bo. Juan E. Meno	1,227,168.00	0.00	0.00	0.00	1,227,168.00
Construcción de las obras Agua Potable de paquetes III-Macro Sectores UNAN, Gravity Pumping	0.00	0.00	0.00	0.00	0.00
Construcción y Reemplazo de Redes de Agua Potable y Alcantarillado Sanitario en el Bo. María Dolore	1,539,348.00	0.00	0.00	0.00	1,539,348.00
Construcción y Reemplazo de Redes de Agua Potable y Alcantarillado Sanitario en el Bo. Camino Solo	843,818.90	0.00	0.00	0.00	843,818.90
Construcción y Habilitación de Pozo en San Juan de Oriente/ Masaya	2,700,145.00	0.00	2,700,145.00	2,700,145.00	0.00
Construcción y Reemplazo de redes de Agua Potable y Alcantarillado Sanitario en el Bo. Anexo de Ja	794,806.00	0.00	0.00	0.00	794,806.00
Estudio y Diseño sobre Agua Potable y Saneamiento	171,918.00	0.00	171,918.00	171,918.00	0.00
Construcción y Reemplazo de Redes de Agua Potable y Alcantarillado Sanitario en el Bo. 8 de Marzo	1,870,922.00	0.00	0.00	0.00	1,870,922.00
Optimización del Sistema de Agua Potable de Managua	36,571,890.40	0.00	0.00	0.00	36,571,890.40
Construcción y Reemplazo de Redes de Agua Potable y Alcantarillado Sanitario en el Bo. Los Martíne	2,971,337.00	0.00	0.00	0.00	2,971,337.00
Construcción y Habilitación de Pozo en el KM 9.5 c Sur/Managua	1,491,538.00	0.00	1,491,538.00	1,491,538.00	0.00
Construcción y Reemplazo de Redes de Agua Potable en San Isidro de Bolas /Managua	7,295,486.26	0.00	7,295,486.26	7,295,486.26	0.00
Construcción y Habilitación de Pozo en Altagracia/Isla de Ometepe	1,100,580.00	0.00	1,100,580.00	1,100,580.00	0.00
Construcción y Habilitación de Pozo en Villa Libertad/Managua	1,404,323.00	0.00	1,404,323.00	1,404,323.00	0.00
Construcción y Reemplazo de Redes de Agua Potable y Alcantarillado Sanitario en el Bo. Tierra Prome	3,070,742.00	0.00	0.00	0.00	3,070,742.00
Construcción y Reemplazo de redes de Agua Potable y Alcantarillado Sanitario en el Barrio Francisco Salazar	0.00	0.00	0.00	0.00	0.00
Adquisición de Bienes Alcantarillado Sanitario Condominial Lomas de Guadalupe	236,989.00	0.00	236,989.00	236,989.00	0.00
Construcción y Equipamiento de Pozos Perforados en la Ciudad de Managua	2,426,521.50	0.00	0.00	0.00	2,426,521.50
Estudio y Diseño de Sistema de alcantarillado Sanitario y Planta de Tratamiento en ciudad Sandino (7,320,805.04	0.00	7,320,805.04	7,320,805.04	0.00
Construcción y Reemplazo de redes de Agua Potable en Barrio San Isidro de Bolas/Managua (II Etapa)	1,838,591.00	0.00	0.00	0.00	1,838,591.00
Construcción y Reemplazo de Redes de Agua Potable y Alcantarillado Sanitario en el Bo. Arnoldo Alem	8,414,491.00	0.00	0.00	0.00	8,414,491.00
Construcción de Obras de Saneamiento en varias localidades (FAROL III)	6,179,929.00	0.00	6,141,279.00	6,141,279.00	38,650.00
Instalación de Red de Distribución en la Ciudad de Juigalpa	19,467,440.00	0.00	19,467,440.00	19,467,440.00	0.00
Construcción y Habilitación de Pozo en San Marcos Carazo	1,218,643.00	0.00	1,218,643.00	1,218,643.00	0.00
Construcción y Reemplazo de Redes de Agua Potable y Alcantarillado Sanitario en el Bo. Israel Galea	4,763,443.00	0.00	0.00	0.00	4,763,443.00
Construcción y Habilitación de Pozo en las Mercedes No. 8/Managua	1,417,010.00	0.00	1,417,010.00	1,417,010.00	0.00
Construcción y Habilitación de Pozo en San Juan de Limay/Estelí	230,670.00	0.00	230,670.00	230,670.00	0.00
Construcción y Reemplazo de Redes de Agua Potable y Alcantarillado Sanitario en el Bo. Lomas de San	1,995,209.00	0.00	0.00	0.00	1,995,209.00
Construcción y Habilitación de Pozo en el Bo. Villa Cuba/Managua	1,397,044.00	0.00	1,397,044.00	1,397,044.00	0.00
Construcción y habilitación de Pozo en Potosí/Rivas	1,040,310.00	0.00	1,040,310.00	1,040,310.00	0.00

FILTRADO POR :

PARAMETROS ESPECIALES: Mes Inicial (MM)=1 / Mes Final (MM)=12 / Programa Especifico=6

PRODUCCION 2010

Cuadro No. 19

SUBSISTEMA : SIEP
 APLICACION : SIEP
 ENTIDAD : DGP
 USUARIO : DGP027

PRODUCCION 2010
 MINISTERIO DE HACIENDA Y CREDITO PUBLICO
 PROGRAMAS ESPECIFICOS
 ESTRATEGIA REDUCCION DE LA POBREZA (RECLASIFICACION ERCEP)

PAGINA: 43 de 46
 FECHA: 11/03/2011
 HORA: 10:24:15 AM
 REPORTE: PRPSIEP125A

ACTUALIZADO Y DEVENGADO (CORDOBAS)
 DE: ENERO A: DICIEMBRE

INSTITUCION	PRESUPUESTO ACTUALIZADO	DEVENGADO			SALDO POR DEVENGAR
		CORRIENTE	CAPITAL	TOTAL	
ASIGNACIONES Y SUBVENCIONES					
EMPRESA NICARAGÜENSE DE ACUEDUCTOS Y ALCANTARILLADOS SANITAR					
Construcción y Reemplazo de redes de Agua Potable y Alcantarillado Sanitario en el Bo. Jerico	1,024,945.30	0.00	0.00	0.00	1,024,945.30
INSTITUTO DE LA VIVIENDA URBANA Y RURAL	118,869,089.00	11,028,505.00	96,620,431.75	107,648,936.75	11,220,152.25
SANTA ELENITA, TEUSTEPE - BOACO	694,322.00	0.00	694,322.00	694,322.00	0.00
Construcción de Viviendas Amigos de la Policía II Etapa, Chinandega	330,630.00	0.00	330,630.00	330,630.00	0.00
Construcción de Viviendas Colonia El Maestro, El Viejo	1,732,872.00	0.00	1,732,872.00	1,732,872.00	0.00
Mejoramiento de Viviendas/Modulo Húmedo Quebrada Honda Matagalpa	66,150.20	0.00	66,150.20	66,150.20	0.00
Otorgamiento de subsidios de vivienda de Interés Social	6,578,808.60	6,578,808.60	0.00	6,578,808.60	0.00
Construcción de Viviendas Los Aguacatales y El Gamalote, San Sebastián de Yalí	811,060.00	0.00	811,060.00	811,060.00	0.00
Construcción de 60 Viviendas Sociales en Kukra Hill	2,433,180.00	0.00	2,433,180.00	2,433,180.00	0.00
Mejoramiento de Viviendas en Urbanas y Rurales en Boaco	1,990,200.00	0.00	1,990,200.00	1,990,200.00	0.00
Mejoramiento de Viviendas en Tola	1,990,200.00	0.00	1,990,200.00	1,990,200.00	0.00
Mejoramiento de Viviendas Amanecer IV, Managua	504,184.00	0.00	504,184.00	504,184.00	0.00
Contrucción de Viviendas la Mora, La Dalia y El Hular, en El Tuma- El Hular	24,045.00	0.00	24,045.00	24,045.00	0.00
Construcción de Viviendas de Interés Social para Maestros y Maestras de El Rama, El Rama	1,077,792.00	0.00	1,077,792.00	1,077,792.00	0.00
Construcción de Viviendas El Esfuerzo La Cocepción, Masaya	1,684,050.00	0.00	1,684,050.00	1,684,050.00	0.00
Construcción de Vviendas Proyecto Edifiquemos Juntos. León, León	606,258.00	0.00	0.00	0.00	606,258.00
COMPLEJO HABITACIONAL OFELIA MORALES, MANAGUA	1,058,016.00	0.00	1,058,016.00	1,058,016.00	0.00
Mejoramiento de viviendas madres de Héroes y Mártires, II Etapa Jinotepe	246,639.77	0.00	246,639.77	246,639.77	0.00
Nueva Esperanza II Etapa, Pueblo Nuevo	19,509.00	0.00	19,509.00	19,509.00	0.00
Construcción de Viviendas Urbanización Rafaela Padilla, Masaya	6,612,600.00	0.00	6,612,600.00	6,612,600.00	0.00
Elegibilidad de Proyectos de Viviendas	1,793,217.00	1,349,064.00	0.00	1,349,064.00	444,153.00
Planificación y seguimiento de desarrollo urbanísticos	1,754,089.00	1,754,089.00	0.00	1,754,089.00	0.00
Regularización de Lotes	3,974,225.00	0.00	1,950,578.83	1,950,578.83	2,023,646.17
Supervisión Mejoramiento de Viviendas bajo la modalidad de subsidios de Ingresos Bajos	408,954.00	0.00	260,230.00	260,230.00	148,724.00
Mejoramiento de Viviendas "Todos con vos, León"	608,220.00	0.00	0.00	0.00	608,220.00
MEJORAMIENTO DE VIVIENDA EN EL MUNICIPIO DE POTOSÍ	995,100.00	0.00	995,100.00	995,100.00	0.00
Mejoramiento de Vivienda Yalaguina	1,990,200.00	0.00	1,990,200.00	1,990,200.00	0.00
Construcción de Viviendas para el Pueblo el Jicaral	995,100.00	0.00	995,100.00	995,100.00	0.00
Construcción de Viviendas Urbanización Valles de Santa Rosa, Ciudad Sandino	811,125.00	0.00	811,125.00	811,125.00	0.00
Mejoramiento de Viviendas Madres de Héroes y Mártires, Santa Teresa	88,506.15	0.00	88,506.15	88,506.15	0.00
Contrucción de viviendas Pricipe de Paz, Nueva Guinea (BID 1944/BL-NI)	16,926.00	0.00	16,926.00	16,926.00	0.00
Sonrisa de Dios, Nagarote	59,052.00	0.00	59,052.00	59,052.00	0.00
Construcción de Viviendas de Interés Social para Maestros y Maestras de Sébaco, Sébaco	1,010,430.00	0.00	1,010,430.00	1,010,430.00	0.00
Construcción de Viviendas Gaspar García Laviana, Tola, Rivas	1,886,136.00	0.00	1,886,136.00	1,886,136.00	0.00
Construcción de Viviendas el Cortijo, Nindirí Masaya	462,882.00	0.00	462,882.00	462,882.00	0.00
Construcción de Viviendas Proyecto Abriendo Caminos. León, León	1,010,430.00	0.00	0.00	0.00	1,010,430.00
Servicios de Atención Integrada de tramites para la construcción de vivienda	1,346,543.40	1,346,543.40	0.00	1,346,543.40	0.00
Mejoramiento de Viviendas bajo la Modalidad de Subsidio de Ingresos bajos	0.00	0.00	0.00	0.00	0.00
Supervisión Construcción de Viviendas Nuevas bajo la modalidad de subsidio de Ingresos bajos	780,351.00	0.00	0.00	0.00	780,351.00
MEJORAMIENTO DE VIVIENDAS EN EL MUNICIPIO DE RIVAS	1,990,200.00	0.00	1,990,200.00	1,990,200.00	0.00
Financiamiento con líneas de créditos a entidades financieras	836,581.00	0.00	0.00	0.00	836,581.00
CONSTRUCCIÓN DE ANEXOS Y MEJORAMIENTO DE VIVIENDAS PARA EL PUEBLO EN EL MUNICIPIO DE DIPILTO	1,990,200.00	0.00	1,990,200.00	1,990,200.00	0.00
MEJORAMIENTO DE 100 VIVIENDAS EN JINOTEGA	1,990,200.00	0.00	1,990,200.00	1,990,200.00	0.00
COLONIA CANADÁ, SAN RAFAEL DE SUR - MANAGUA	4,728,009.00	0.00	4,728,009.00	4,728,009.00	0.00
Construcción de Viviendas Urbanización Las Delicias, Managua	4,728,030.40	0.00	4,728,030.40	4,728,030.40	0.00
Mejoramiento de Viviendas Barrio la Virgen II Etapa, Potosí	10,513.80	0.00	10,513.80	10,513.80	0.00
Contrucción de Viviendas Jinotega	79,884.00	0.00	79,884.00	79,884.00	0.00
Mejoramiento de 100 Viviendas en San Carlos, Rio San Juan	2,138,373.03	0.00	1,023,000.00	1,023,000.00	1,115,373.03
Mejoramiento de Viviendas bajo la Modalidad de Subsidio de Ingresos Moderados	2,010,448.39	0.00	0.00	0.00	2,010,448.39
Supervisión Mejoramiento de Viviendas bajo la modalidad de subsidios de Ingresos Moderados	96,300.00	0.00	0.00	0.00	96,300.00

FILTRADO POR :

PARAMETROS ESPECIALES: Mes Inicial (MM)=1 / Mes Final (MM)=12 / Programa Especifico=6

PRODUCCION 2010

Cuadro No. 19

SUBSISTEMA : SIEP
 APLICACION : SIEP
 ENTIDAD : DGP
 USUARIO : DGP027

PRODUCCION 2010
 MINISTERIO DE HACIENDA Y CREDITO PUBLICO
 PROGRAMAS ESPECIFICOS
 ESTRATEGIA REDUCCION DE LA POBREZA (RECLASIFICACION ERCEP)

PAGINA: 44 de 46
 FECHA: 11/03/2011
 HORA: 10:24:15 AM
 REPORTE: PRPSIEP125A

ACTUALIZADO Y DEVENGADO (CORDOBAS)
 DE: ENERO A: DICIEMBRE

INSTITUCION	PRESUPUESTO ACTUALIZADO	DEVENGADO			SALDO POR DEVENGAR
		CORRIENTE	CAPITAL	TOTAL	
ASIGNACIONES Y SUBVENCIONES					
INSTITUTO DE LA VIVIENDA URBANA Y RURAL					
MEJORAMIENTO DE VIVIENDAS EN EL MUNICIPIO DE BUENOS AIRES	1,492,650.00	0.00	1,492,650.00	1,492,650.00	0.00
MEJORAMIENTO DE VIVIENDAS EN ESTELI	1,990,200.00	0.00	1,990,200.00	1,990,200.00	0.00
Viviendas Dignas para Leoneses y Leonesas Mejoramiento Rural en León	1,990,200.00	0.00	1,990,200.00	1,990,200.00	0.00
Mejoramiento de 50 viviendas en la Comunidad de Aranjuez, San Fernando	995,100.00	0.00	995,100.00	995,100.00	0.00
Construcción de Vivienda "Linda Vista No.2" (Etapla II) San Carlos, Río San Juan	1,032,775.00	0.00	1,032,775.00	1,032,775.00	0.00
Construcción de Viviendas Comandante Carlos Fonseca, Santo Tomás del Norte, Chinandega	842,025.00	0.00	842,025.00	842,025.00	0.00
Construcción de viviendas Silvia Ferrufino, Granada, Granada	5,052,150.00	0.00	5,007,622.22	5,007,622.22	44,527.78
Construcción de Viviendas para Maestros Profesora Amanda López, Jinotega, Jinotega	4,176,444.00	0.00	4,176,444.00	4,176,444.00	0.00
Mejoramiento de 50 Viviendas en San Francisco del Norte, Chinandega	1,013,700.00	0.00	1,013,700.00	1,013,700.00	0.00
Construcción de Viviendas Nuevas bajo la modalidad de Subsidio de Ingresos Moderados	97,523.38	0.00	0.00	0.00	97,523.38
Supervisión Construcción de Viviendas Nuevas bajo la modalidad de subsidios de Ingresos Moderados	260,010.00	0.00	260,010.00	260,010.00	0.00
Unidad Ejecutora	7,238,696.00	0.00	7,238,696.00	7,238,696.00	0.00
XXX Aniversario de la Revolución, La Reynaga Malpaisillo	811,060.00	0.00	811,060.00	811,060.00	0.00
Viviendas Dignas para Leoneses y Leonesas Etapa I	3,906.00	0.00	3,906.00	3,906.00	0.00
Mejoramiento de Viviendas Madres de Héroes y Mártires II Fase, San Marcos	3,871.86	0.00	3,871.86	3,871.86	0.00
Mejoramiento de Vivienda en Masaya	975,198.00	0.00	975,198.00	975,198.00	0.00
Mejoramiento de Viviendas/Madres de Héroes y Mártires de San Marcos	5,242.22	0.00	5,242.22	5,242.22	0.00
Habitacional en la Ciudad de la Paz Centro	34,398.00	0.00	34,398.00	34,398.00	0.00
Construcción de Viviendas Auxiliadora Ramos, La Paz de Carazo	5,052,150.00	0.00	5,052,150.00	5,052,150.00	0.00
Mejoramiento Integral de la Infraestructura Publica en Barrios Villa Vallarta, Managua	12,170,528.80	0.00	11,584,603.30	11,584,603.30	585,925.50
Mejoramiento de 35 Viviendas en La Libertad, Chontales	709,590.00	0.00	709,590.00	709,590.00	0.00
Construcción de Viviendas Proyecto Nazaret -Los Poetas, León, León	673,620.00	0.00	0.00	0.00	673,620.00
Construcción de Viviendas Nuevas bajo la modalidad de Subsidios de Ingresos Bajos	138,071.00	0.00	0.00	0.00	138,071.00
MEJORAMIENTO DE VIVIENDAS EN EL MUNICIPIO DE CÁRDENAS	1,293,630.00	0.00	1,293,630.00	1,293,630.00	0.00
MIGUEL LARREYNAGA IV ETAPA - LEÓN	770,507.00	0.00	770,507.00	770,507.00	0.00
MEJORAMIENTO DE VIVIENDAS EN EL MUNICIPIO DE SAN FRANCISCO DE CUAPA	995,100.00	0.00	995,100.00	995,100.00	0.00
EMPRESA NACIONAL DE TRANSMISION ELECTRICA	53,426,000.00	0.00	53,426,000.00	53,426,000.00	0.00
Administración, Ingeniería y Supervisión (Subestación Boaco)	210,500.00	0.00	210,500.00	210,500.00	0.00
Obras Civiles Primera Etapa Subestación Boaco (Sala de Controles)	6,067,000.00	0.00	6,067,000.00	6,067,000.00	0.00
Administración, Ingeniería y Supervisión (Construcción de Taller)	131,600.00	0.00	131,600.00	131,600.00	0.00
Administración, Ingeniería y Supervisión (Refuerzos SIEPAC)	1,320,600.00	0.00	1,320,600.00	1,320,600.00	0.00
Administración, Ingeniería y Supervisión (Subestación Ticuantepe II)	210,500.00	0.00	210,500.00	210,500.00	0.00
Administración, Ingeniería y Supervisión (Equipos de Protección)	210,500.00	0.00	210,500.00	210,500.00	0.00
Obras Civiles para Montaje de Equipos en Subestaciones Nagarote, Corinto, La Esperanza, Acoyapa, El	2,087,000.00	0.00	2,087,000.00	2,087,000.00	0.00
Administración, Ingeniería y supervisión (Anillo Managua-Masaya)	1,906,900.00	0.00	1,906,900.00	1,906,900.00	0.00
Administración, Ingeniería y Supervisión (San Ramón Matiguás)	2,147,320.00	0.00	2,147,320.00	2,147,320.00	0.00
Administración, Ingeniería y Supervisión (Transformadores de Potencia)	562,000.00	0.00	562,000.00	562,000.00	0.00
Administración, Ingeniería y Supervisión (Modernización de Subestaciones)	227,400.00	0.00	227,400.00	227,400.00	0.00
Construcción Línea de Transmisión Subestación Masaya-Montefresco	15,803,440.00	0.00	15,803,440.00	15,803,440.00	0.00
Estudio de Impacto Ambiental Línea de Transmisión San Ramón - Matiguás	106,780.00	0.00	106,780.00	106,780.00	0.00
Administración, Ingeniería y Supervisión (Subestación Matagalpa)	218,400.00	0.00	218,400.00	218,400.00	0.00
Administración, Ingeniería y Supervisión (Subestación Los Brasiles)	2,195,700.00	0.00	2,195,700.00	2,195,700.00	0.00
Construcción Subestación Sandino Etapa II	16,247,960.00	0.00	16,247,960.00	16,247,960.00	0.00
Administración, Ingeniería y Supervisión (Sustitución de Postes)	215,200.00	0.00	215,200.00	215,200.00	0.00
Administración, Ingeniería y Supervisión (Transmisión Eléctrica, Managua Fase IV)	310,400.00	0.00	310,400.00	310,400.00	0.00
Administración, Ingeniería y Supervisión (Anillo de Occidentes y Subestaciones)	3,246,800.00	0.00	3,246,800.00	3,246,800.00	0.00
TRANSFERENCIA MUNICIPAL	1,885,353,111.00	0.00	1,885,353,111.00	1,885,353,111.00	0.00
Transferencia a las Municipalidades	1,885,353,111.00	0.00	1,885,353,111.00	1,885,353,111.00	0.00
INSTITUTO TECNOLÓGICO NACIONAL	26,997,000.00	26,997,000.00	0.00	26,997,000.00	0.00
Transferencia al Instituto Tecnológico Nacional (INTECNA)	26,997,000.00	26,997,000.00	0.00	26,997,000.00	0.00

FILTRADO POR :

PARAMETROS ESPECIALES: Mes Inicial (MM)=1 / Mes Final (MM)=12 / Programa Especifico=6

PRODUCCION 2010

Cuadro No. 19

SUBSISTEMA : SIEP
 APLICACION : SIEP
 ENTIDAD : DGP
 USUARIO : DGP027

PRODUCCION 2010
MINISTERIO DE HACIENDA Y CREDITO PUBLICO
PROGRAMAS ESPECIFICOS
ESTRATEGIA REDUCCION DE LA POBREZA (RECLASIFICACION ERCEP)

PAGINA: 45 de 46
 FECHA: 11/03/2011
 HORA: 10:24:15 AM
 REPORTE: PRPSIEP125A

ACTUALIZADO Y DEVENGADO (CORDOBAS)
DE: ENERO A: DICIEMBRE

INSTITUCION	PRESUPUESTO ACTUALIZADO	DEVENGADO			SALDO POR DEVENGAR
		CORRIENTE	CAPITAL	TOTAL	
ASIGNACIONES Y SUBVENCIONES					
SECRETARIA EJECUTIVA DEL SISTEMA NACIONAL DE PREVENCIÓN, MITIGAC	92,166,897.00	30,402,196.86	36,475,209.52	66,877,406.38	25,289,490.62
Rehabilitación de Techos (Atención a Afectados del Huracán Félix-RAAN)	43,745,229.00	0.00	36,475,209.52	36,475,209.52	7,270,019.48
Actualización del Plan Regional para la Reducción de los Desastres-2006-2016	1,475,560.00	1,048,872.55	0.00	1,048,872.55	426,687.45
Mejoramiento de Capacidad Productiva (Atención a Afectados del Huracán Félix-Raan)	63,826.00	63,826.00	0.00	63,826.00	0.00
Desarrollo de Capacidades para la Gestión de Riesgos de Desastres en América Central BOSAI	978,467.00	297,467.96	0.00	297,467.96	680,999.04
Programa Regional de Reducción Vulnerabilidad y Degradación Ambiental (PREVDA)	11,451,604.00	1,251,107.36	0.00	1,251,107.36	10,200,496.64
Apoyo a la SE SINAPRED	5,251,311.00	3,984,467.99	0.00	3,984,467.99	1,266,843.01
Gestión de Riesgo Ante Desastres en Localidades Aledañas a los Volcanes Concepción y Maderas	6,050,655.00	606,210.00	0.00	606,210.00	5,444,445.00
Fondo Nacional de Desastres	23,150,245.00	23,150,245.00	0.00	23,150,245.00	0.00
COMISION NACIONAL DE DEMARCACIÓN Y TITULACIÓN	10,132,000.00	10,132,000.00	0.00	10,132,000.00	0.00
Comisión Nacional de Demarcación y Titulación	10,132,000.00	10,132,000.00	0.00	10,132,000.00	0.00
PROCURADURIA PARA LA DEFENSA DE LOS DERECHOS HUMANOS	29,664,000.00	29,664,000.00	0.00	29,664,000.00	0.00
Transferencia a la Procuraduría Para la Defensa de los Derechos Humanos	29,664,000.00	29,664,000.00	0.00	29,664,000.00	0.00
COOPERATIVAS DE TRANSPORTE URBANO COLECTIVO DEL MUNICIPIO DE M	120,000,000.00	120,000,000.00	0.00	120,000,000.00	0.00
URECOTRACO	120,000,000.00	120,000,000.00	0.00	120,000,000.00	0.00
FONDOS DE CONTRAVALOR	625,150.90	625,150.90	0.00	625,150.90	0.00
Ayuda Alimentaria y Fondo de Ayuda al Equipamiento España - Nicaragua	625,150.90	625,150.90	0.00	625,150.90	0.00
SUBSIDIO AL CONSUMO DE ENERGIA , AGUA Y TELEFONIA PARA JUBILADO	66,295,000.00	66,295,000.00	0.00	66,295,000.00	0.00
Subsidio al Consumo de Energía para Jubilados	45,487,849.11	45,487,849.11	0.00	45,487,849.11	0.00
Subsidio al Consumo de Agua para Jubilados	20,807,150.89	20,807,150.89	0.00	20,807,150.89	0.00
FONDO DE MANTENIMIENTO VIAL	642,242,656.57	642,242,656.57	0.00	642,242,656.57	0.00
Red Vial Municipal Mantenible	133,248,987.51	133,248,987.51	0.00	133,248,987.51	0.00
Red Vial Nacional Mantenible	508,993,669.06	508,993,669.06	0.00	508,993,669.06	0.00
ORDENAMIENTO DE LA PROPIEDAD	150,669,000.00	117,143,180.73	18,942,428.80	136,085,609.53	14,583,390.47
Transferencia al Ordenamiento de la Propiedad	150,669,000.00	117,143,180.73	18,942,428.80	136,085,609.53	14,583,390.47
Demarcación y Titulación de Territorios Indígenas del PRODEP	0.00	0.00	0.00	0.00	0.00
FONDO NACIONAL DE DESARROLLO FORESTAL	8,605,265.00	6,599,856.09	0.00	6,599,856.09	2,005,408.91
Transferencia al Fondo Nacional de Desarrollo Forestal	8,605,265.00	6,599,856.09	0.00	6,599,856.09	2,005,408.91
CONSEJO NACIONAL DEL DEPORTE, LA EDUCACION Y LA RECREACION FISIC	43,978,309.00	0.00	43,960,895.54	43,960,895.54	17,413.46
Rehabilitación Club de Natación Las Barracudas Managua	842,800.00	0.00	842,776.87	842,776.87	23.13
Construcción de Albergue Deportivo en Managua II Etapa	5,250,000.00	0.00	5,249,900.41	5,249,900.41	99.59
Construcción Gimnasio Multiuso en Nueva Guinea,Obras Finales	400,000.00	0.00	400,000.00	400,000.00	0.00
Reahabilitación de Estadio de beisbol Héroes y Mártires de Septiembre en León	813,606.50	0.00	813,606.50	813,606.50	0.00
Rehabilitación Cancha Multiusos Sistema Penitenciario Bluefields	250,000.00	0.00	250,000.00	250,000.00	0.00
Rehabilitación de Infraestructura deportiva en varios municipios	4,945,349.00	0.00	4,945,349.00	4,945,349.00	0.00
Construcción Gimnasios Multiuso en Granada II Etapa	0.00	0.00	0.00	0.00	0.00
Construcción Obras Exteriores Gimnasio de Combate Managua	2,000,000.00	0.00	1,999,817.92	1,999,817.92	182.08
Rehabilitación Estadio Denis Martínez	0.00	0.00	0.00	0.00	0.00
Rehabilitación estadio de futbol Tomás Cranshaw	0.00	0.00	0.00	0.00	0.00
Unidad Ejecutora -Construcción y Rehabilitación de Gimnasios	2,925,300.00	0.00	2,925,300.00	2,925,300.00	0.00
Construcción Cancha Techada en el Rosario	1,000,000.00	0.00	1,000,000.00	1,000,000.00	0.00
Rehabilitación Gimnasio Alejandro Granja en San Carlos	520,000.00	0.00	515,043.38	515,043.38	4,956.62
CONSTRUCCIÓNDE ESTACIONAMIENTO ESTADIO DE FUTBOL DE MANAGUA I ETAPA	0.00	0.00	0.00	0.00	0.00
Rehabilitación Pista de Atletismo Estadio Olimpico Managua	500,000.00	0.00	499,999.29	499,999.29	0.71
Construcción Gimnasio Multiuso en Granada	3,158,500.00	0.00	3,158,500.00	3,158,500.00	0.00
Equipamiento Albergue Deportivo II Etapa	400,000.00	0.00	399,291.50	399,291.50	708.50
Rehabilitación Mini Cancha Bo. Leonel Rugama en Managua	250,000.00	0.00	250,000.00	250,000.00	0.00
Rehabilitación Canchas Tenis de campo en el parque Luis Alfonso Velásquez Flores	1,366,057.00	0.00	1,360,938.90	1,360,938.90	5,118.10
Equipamiento Cocina - Comedor Deportistas	0.00	0.00	0.00	0.00	0.00
Construcción Gimnasio Multiusos en Somoto	400,000.00	0.00	400,000.00	400,000.00	0.00

FILTRADO POR :

PARAMETROS ESPECIALES: Mes Inicial (MM)=1 / Mes Final (MM)=12 / Programa Especifico=6

PRODUCCION 2010

Cuadro No. 19

SUBSISTEMA : SIEP
 APLICACION : SIEP
 ENTIDAD : DGP
 USUARIO : DGP027

PRODUCCION 2010
 MINISTERIO DE HACIENDA Y CREDITO PUBLICO
 PROGRAMAS ESPECIFICOS
 ESTRATEGIA REDUCCION DE LA POBREZA (RECLASIFICACION ERCEP)

PAGINA: 46 de 46
 FECHA: 11/03/2011
 HORA: 10:24:15 AM
 REPORTE: PRPSIEP125A

ACTUALIZADO Y DEVENGADO (CORDOBAS)
 DE: ENERO A: DICIEMBRE

INSTITUCION	PRESUPUESTO ACTUALIZADO	DEVENGADO			SALDO POR DEVENGAR
		CORRIENTE	CAPITAL	TOTAL	
ASIGNACIONES Y SUBVENCIONES					
CONSEJO NACIONAL DEL DEPORTE, LA EDUCACION Y LA RECREACION FISIC					
Rehabilitaión de Albergue en Sede Central	1,253,863.00	0.00	1,253,862.27	1,253,862.27	0.73
CONSTRUCCIÓN DE OBRAS EXTERIORES ESCUELA NACIONAL DE EDUACACIÓN FISICA (ENEFYD)	163,500.00	0.00	163,463.03	163,463.03	36.97
Rehabilitación Gimnasio de Boxeo en Bilwi	800,000.00	0.00	800,000.00	800,000.00	0.00
Rehabilitación Gimnasio Tenis de Mesa en el IND	2,000,000.00	0.00	2,000,000.00	2,000,000.00	0.00
Construcción de Albergue Deportivo en Managua	3,750,000.00	0.00	3,749,997.47	3,749,997.47	2.53
Rehabilitación Infraestructura Deportiva Managua	4,437,325.12	0.00	4,437,325.12	4,437,325.12	0.00
Rehabilitación Canchas de voleybol de playa en el IND	1,519,328.38	0.00	1,519,328.38	1,519,328.38	0.00
Rehabilitación Estadio Amistad Dodgers en el IND	850,000.00	0.00	849,999.99	849,999.99	0.01
Construcción Gimnasio Multiuso Camoapa	1,000,000.00	0.00	1,000,000.00	1,000,000.00	0.00
Rehabilitación Polideportivo España Managua	380,080.00	0.00	378,014.72	378,014.72	2,065.28
Rehabilitación Estadio Jackie Robinson en el IND	1,089,000.00	0.00	1,084,821.07	1,084,821.07	4,178.93
Rehabilitación Estadio Olímpico Managua	1,713,600.00	0.00	1,713,559.72	1,713,559.72	40.28
Rehabilitación Campo de Futbol y Pista de Atletismo en Villa Nueva	0.00	0.00	0.00	0.00	0.00
ALCALDIA DE MANAGUA	25,076,394.48	0.00	25,076,394.48	25,076,394.48	0.00
Potencial del Sistema de Recolección de Desechos Sólidos y Mejoramiento de las condiciones de vida	25,076,394.48	0.00	25,076,394.48	25,076,394.48	0.00
PROGRAMA DE APOYO AL FORTALECIMIENTO DE LA PLANIFICACIÓN ESTRATÉGICA	36,253,024.00	0.00	24,964,074.02	24,964,074.02	11,288,949.98
Revisión del Diseño del Tramo Cárdenas - Río Mena - Colón	656,436.62	0.00	544,080.96	544,080.96	112,355.66
Estudio de Factibilidad y Diseño para la Estructura de Rodamiento de los Tramos Cuyalí-La Colonia-Ab	1,074,220.89	0.00	0.00	0.00	1,074,220.89
Estudio de Factibilidad y Diseño para el Mejoramiento del Tramo El Cuá-San José de Bocay	4,700,000.00	0.00	0.00	0.00	4,700,000.00
Estudio de Factibilidad y Diseño para la carretera Esquipulas - Muy Muy (BID- 1545/SF-NI)	504,684.69	0.00	500,000.00	500,000.00	4,684.69
Valoración del Potencial Eólico en Monkey Point y Bluefields (BID 1545/SF-NI)	4,620,000.00	0.00	0.00	0.00	4,620,000.00
Mejoramiento del Sistema de Agua Potable y Saneamiento para la Ciudad de Managua (Factibilidad y Diseño)	24,697,681.80	0.00	23,919,993.06	23,919,993.06	777,688.74
FONDO DE DESARROLLO PESQUERO	3,554,266.31	3,554,266.31	0.00	3,554,266.31	0.00
Transferencia al Fondo de Desarrollo Pesquero	3,554,266.31	3,554,266.31	0.00	3,554,266.31	0.00
FONDO DE DESARROLLO MINERO	14,345,207.00	9,968,324.81	0.00	9,968,324.81	4,376,882.19
Transferencia al Fondo de Desarrollo Minero	14,345,207.00	9,968,324.81	0.00	9,968,324.81	4,376,882.19
INSTITUTO NICARAGÜENSE DE LA PESCA Y ACUICULTURA	3,379,462.88	1,272,167.49	0.00	1,272,167.49	2,107,295.39
Fomento, Desarrollo e Investigación Pesquera y Acuicola	3,379,462.88	1,272,167.49	0.00	1,272,167.49	2,107,295.39
MOVIMIENTO INFANTIL LUIS ALFONSO VELASQUEZ FLORES	400,000.00	400,000.00	0.00	400,000.00	0.00
MOVIMIENTO INFANTIL LUIS ALFONSO VELASQUEZ FLORES	400,000.00	400,000.00	0.00	400,000.00	0.00
BANCO DE FOMENTO A LA PRODUCCION (PRODUZCAMOS)	83,634,912.00	25,000,000.00	58,634,912.00	83,634,912.00	0.00
Banco de Fomento a la Producción (PRODUZCAMOS)	83,634,912.00	25,000,000.00	58,634,912.00	83,634,912.00	0.00
SUBSIDIO DE ENERGIA EN ASENTAMIENTOS EN BARRIOS ECONÓMICAMENTE VULNERABLES	127,540,249.00	127,540,248.86	0.00	127,540,248.86	0.14
Subsidio de Energía en Asentamientos en Barrios Económicamente Vulnerables	127,540,249.00	127,540,248.86	0.00	127,540,248.86	0.14
GOBIERNO TERRITORIAL INDIGENA DEL ALTO WANGKI Y BOCAY	1,200,000.00	1,200,000.00	0.00	1,200,000.00	0.00
Gobierno Territorial Indígena del Alto Wangki y Bocay	1,200,000.00	1,200,000.00	0.00	1,200,000.00	0.00
ALCALDIA DE GRANADA	54,990,639.00	0.00	54,990,639.00	54,990,639.00	0.00
Mejoramiento y Ampliación del Sistema de Agua Potable y Alcantarillado Sanitario I Fase	54,990,639.00	0.00	54,990,639.00	54,990,639.00	0.00
TOTAL GENERAL	19,106,102,451.98	11,443,199,503.12	6,663,939,764.22	18,107,139,267.34	998,963,184.64

FILTRADO POR :

PARAMETROS ESPECIALES: Mes Inicial (MM)=1 / Mes Final (MM)=12 / Programa Especifico=6

PRODUCCION 2010

Cuadro No. 20

PRODUCCION 2010

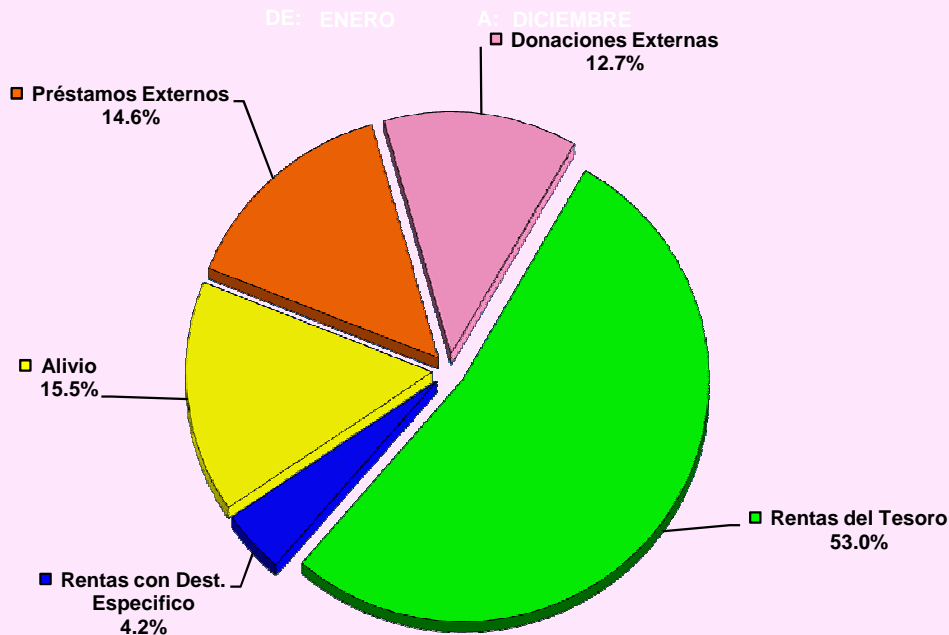
SUBSISTEMA : SIEP
 APLICACION : SIEP
 ENTIDAD : DGP
 USUARIO : DGP027

MINISTERIO DE HACIENDA Y CREDITO PUBLICO
 SEGUIMIENTO DE PROGRAMAS ESPECIFICOS: ESTRATEGIA DE REDUCCION DE LA POBREZA
 DEVENGADO ACUMULADO POR FUENTE DE FINANCIAMIENTO Y EN MODELO GRAFICO
 (CORDOBAS)

PAGINA: 1 de 1
 FECHA: 11/03/2011
 HORA: 10:32:13 AM
 REPORTE: PRPSIEP125E

DE: ENERO A: DICIEMBRE

FUENTE	GASTO CORRIENTE	GASTO CAPITAL	TOTAL
11 RENTAS DEL TESORO	7,270,317,559.47	2,342,031,786.35	9,612,349,345.82
12 RENTAS CON DESTINO ESPECÍFICO	749,078,457.20	9,221,741.04	758,300,198.24
14 RENTAS DEL TESORO / ALIVIO BANCO MUNDIAL	527,300,150.34	11,427,990.64	538,728,140.98
18 RENTAS DEL TESORO / ALIVIO BID	376,037,990.08	823,577,043.76	1,199,615,033.84
19 RENTAS DEL TESORO / ALIVIO CLUB DE PARIS	838,839,516.80	0.00	838,839,516.80
21 RENTAS DEL TESORO / ALIVIO BCIE	87,460,000.00	60,200,000.00	147,660,000.00
22 RENTAS DEL TESORO / ALIVIO OPEP	44,922,900.00	0.00	44,922,900.00
24 RENTAS DEL TESORO / ALIVIO FIDA	0.00	17,873,732.14	17,873,732.14
25 RENTAS DEL TESORO / ALIVIO FONDO NORDICO	12,840,000.00	0.00	12,840,000.00
52 PRÉSTAMOS EXTERNOS	361,081,867.47	2,280,801,268.35	2,641,883,135.82
53 DONACIONES EXTERNAS	1,175,321,061.76	1,118,806,201.94	2,294,127,263.70
TOTAL	11,443,199,503.12	6,663,939,764.22	18,107,139,267.34



Cuadro No. 21

SUBSISTEMA : SIEP
 APLICACION : SIEP
 ENTIDAD : DGP
 USUARIO : DGP027

PRODUCCION 2010
MINISTERIO DE HACIENDA Y CREDITO PUBLICO
TRANSFERENCIA MUNICIPAL TOTAL - RECURSOS DEL TESORO
DEVENGADO ENERO A DICIEMBRE

PAGINA: 1 de 3
 FECHA: 11/03/2011
 HORA: 10:17:52 AM
 REPORTE: PRPSIEP021B

DEPARTAMENTOS / MUNICIPIOS		PRESUPUESTO ACTUALIZADO	DEVENGADO	SALDO POR DEVENGAR	GRADO DE EJECUCION %
0500	NUEVA SEGOVIA	160,064,872.00	160,064,872.00	0.00	100
	JALAPA	17,333,761.00	17,333,761.00	0.00	100
	MURRA	12,787,872.00	12,787,872.00	0.00	100
	EL JÍCARO	18,619,676.00	18,619,676.00	0.00	100
	SAN FERNANDO	13,862,904.00	13,862,904.00	0.00	100
	MOZONTE	10,034,530.00	10,034,530.00	0.00	100
	DIPILTO	10,452,917.00	10,452,917.00	0.00	100
	MACUELIZO	10,351,036.00	10,351,036.00	0.00	100
	SANTA MARÍA	9,856,676.00	9,856,676.00	0.00	100
	OCOTAL	21,981,154.00	21,981,154.00	0.00	100
	CIUDAD ANTIGUA	10,323,828.00	10,323,828.00	0.00	100
	QUILALÍ	14,851,006.00	14,851,006.00	0.00	100
	WIWILÍ DE NUEVA SEGOVIA	9,609,512.00	9,609,512.00	0.00	100
1000	JINOTEGA	167,189,552.00	167,189,552.00	0.00	100
	WIWILÍ DE JINOTEGA	30,476,359.00	30,476,359.00	0.00	100
	EL CUÁ	18,090,059.00	18,090,059.00	0.00	100
	SANTA MARÍA DE PANTASMA	18,071,759.00	18,071,759.00	0.00	100
	SAN RAFAEL DEL NORTE	14,910,675.00	14,910,675.00	0.00	100
	SAN SEBASTIÁN DE YALÍ	16,030,817.00	16,030,817.00	0.00	100
	LA CONCORDIA	13,896,270.00	13,896,270.00	0.00	100
	JINOTEGA	34,934,609.00	34,934,609.00	0.00	100
	SAN JOSÉ DE BOCAY	20,779,004.00	20,779,004.00	0.00	100
2000	MADRIZ	134,477,165.00	134,477,165.00	0.00	100
	SOMOTO	21,261,031.00	21,261,031.00	0.00	100
	TOTOGALPA	15,142,675.00	15,142,675.00	0.00	100
	TELPANECA	17,321,802.00	17,321,802.00	0.00	100
	SAN JUAN DE RÍO COCO	17,015,240.00	17,015,240.00	0.00	100
	PALACAGÜINA	14,566,840.00	14,566,840.00	0.00	100
	YALAGÜINA	15,129,623.00	15,129,623.00	0.00	100
	SAN LUCAS	12,779,433.00	12,779,433.00	0.00	100
	LAS SABANAS	10,664,173.00	10,664,173.00	0.00	100
	SAN JOSÉ DE CUSMAPA	10,596,348.00	10,596,348.00	0.00	100
2500	ESTELÍ	93,088,999.00	93,088,999.00	0.00	100
	PUEBLO NUEVO	16,028,067.00	16,028,067.00	0.00	100
	CONDEGA	17,262,030.00	17,262,030.00	0.00	100
	ESTELÍ	27,426,709.00	27,426,709.00	0.00	100
	SAN JUAN DE LIMAY	11,388,032.00	11,388,032.00	0.00	100
	LA TRINIDAD	10,647,705.00	10,647,705.00	0.00	100
	SAN NICOLÁS	10,336,456.00	10,336,456.00	0.00	100
3000	CHINANDEGA	193,035,910.00	193,035,910.00	0.00	100
	SAN PEDRO DEL NORTE	10,932,695.00	10,932,695.00	0.00	100
	SAN FRANCISCO DEL NORTE	10,731,621.00	10,731,621.00	0.00	100
	CINCO PINOS	11,647,227.00	11,647,227.00	0.00	100
	SANTO TOMÁS DEL NORTE	11,204,834.00	11,204,834.00	0.00	100
	EL VIEJO	16,207,599.00	16,207,599.00	0.00	100
	PUERTO MORAZÁN	16,059,684.00	16,059,684.00	0.00	100
	SOMOTILLO	14,321,619.00	14,321,619.00	0.00	100
	VILLANUEVA	11,092,189.00	11,092,189.00	0.00	100
	CHINANDEGA	33,502,293.00	33,502,293.00	0.00	100
	EL REALEJO	10,370,059.00	10,370,059.00	0.00	100
	CORINTO	13,392,366.00	13,392,366.00	0.00	100
	CHICHIGALPA	16,774,286.00	16,774,286.00	0.00	100
	POSOLTEGA	16,799,438.00	16,799,438.00	0.00	100
3500	LEÓN	171,567,192.00	171,567,192.00	0.00	100
	ACHUAPA	12,075,006.00	12,075,006.00	0.00	100
	EL SAUCE	14,278,983.00	14,278,983.00	0.00	100
	SANTA ROSA DEL PEÑÓN	11,844,793.00	11,844,793.00	0.00	100
	EL JICARAL	15,566,195.00	15,566,195.00	0.00	100
	LARREYNAGA - MALPAISILLO	15,837,303.00	15,837,303.00	0.00	100
	TELICA	19,140,696.00	19,140,696.00	0.00	100
	QUEZALGUAQUE	16,961,676.00	16,961,676.00	0.00	100
	LEÓN	34,788,998.00	34,788,998.00	0.00	100
	LA PAZ CENTRO	13,889,475.00	13,889,475.00	0.00	100
	NAGAROTE	17,184,067.00	17,184,067.00	0.00	100
4000	MATAGALPA	245,958,416.00	245,958,416.00	0.00	100
	RANCHO GRANDE	16,975,912.00	16,975,912.00	0.00	100
	RIO BLANCO	13,991,107.00	13,991,107.00	0.00	100
	EL TUMA - LA DALIA	28,193,886.00	28,193,886.00	0.00	100
	SAN ISIDRO	17,127,846.00	17,127,846.00	0.00	100

FILTRADO POR :

PARAMETROS ESPECIALES: Reporte por=2 / Mes Inicial=1 / Mes Final=12

PRODUCCION 2010

Cuadro No. 21

SUBSISTEMA : SIEP

PRODUCCION 2010

PAGINA: 2 de 3

APLICACION : SIEP

MINISTERIO DE HACIENDA Y CREDITO PUBLICO

FECHA: 11/03/2011

ENTIDAD : DGP

TRANSFERENCIA MUNICIPAL TOTAL - RECURSOS DEL TESORO

HORA: 10:17:52 AM

USUARIO : DGP027

DEVENGADO ENERO A DICIEMBRE

REPORTE: PRPSIEP021B

DEPARTAMENTOS / MUNICIPIOS	PRESUPUESTO ACTUALIZADO	DEVENGADO	SALDO POR DEVENGAR	GRADO DE EJECUCION %
4000 MATAGALPA				
SÉBACO	16,252,078.00	16,252,078.00	0.00	100
MATAGALPA	35,307,014.00	35,307,014.00	0.00	100
SAN RAMÓN	21,701,440.00	21,701,440.00	0.00	100
MATIGUÁS	16,300,710.00	16,300,710.00	0.00	100
MUY MUY	13,770,069.00	13,770,069.00	0.00	100
ESQUIPULAS	15,255,095.00	15,255,095.00	0.00	100
SAN DIONISIO	16,009,467.00	16,009,467.00	0.00	100
TERRABONA	11,267,414.00	11,267,414.00	0.00	100
CIUDAD DARÍO	23,806,378.00	23,806,378.00	0.00	100
5000 BOACO	81,937,449.00	81,937,449.00	0.00	100
SAN JOSÉ DE LOS REMATES	10,793,738.00	10,793,738.00	0.00	100
BOACO	19,282,766.00	19,282,766.00	0.00	100
CAMOAPA	10,366,711.00	10,366,711.00	0.00	100
SANTA LUCÍA	10,236,485.00	10,236,485.00	0.00	100
TEUSTEPE	16,391,246.00	16,391,246.00	0.00	100
SAN LORENZO	14,866,503.00	14,866,503.00	0.00	100
5500 MANAGUA	181,631,907.00	181,631,907.00	0.00	100
SAN FRANCISCO LIBRE	11,032,643.00	11,032,643.00	0.00	100
TIPITAPA	19,172,527.00	19,172,527.00	0.00	100
MATEARE	10,546,065.00	10,546,065.00	0.00	100
VILLA EL CARMEN	13,873,678.00	13,873,678.00	0.00	100
CIUDAD SANDINO	19,660,431.00	19,660,431.00	0.00	100
MANAGUA	61,710,500.00	61,710,500.00	0.00	100
TICUANTEPE	13,639,601.00	13,639,601.00	0.00	100
EL CRUCERO	15,020,184.00	15,020,184.00	0.00	100
SAN RAFAEL DEL SUR	16,976,278.00	16,976,278.00	0.00	100
6000 MASAYA	149,034,119.00	149,034,119.00	0.00	100
NINDIRÍ	15,037,411.00	15,037,411.00	0.00	100
MASAYA	32,966,796.00	32,966,796.00	0.00	100
TISMA	14,351,037.00	14,351,037.00	0.00	100
LA CONCEPCIÓN	17,523,994.00	17,523,994.00	0.00	100
MASATEPE	17,531,004.00	17,531,004.00	0.00	100
NANDASMO	12,629,157.00	12,629,157.00	0.00	100
CATARINA	13,930,787.00	13,930,787.00	0.00	100
SAN JUAN DE ORIENTE	11,078,867.00	11,078,867.00	0.00	100
NIQUINOHOMO	13,985,066.00	13,985,066.00	0.00	100
6500 CHONTALES	126,801,418.00	126,801,418.00	0.00	100
COMALAPA	12,401,518.00	12,401,518.00	0.00	100
SAN FRANCISCO DE CUAPA	13,701,131.00	13,701,131.00	0.00	100
JUIGALPA	22,870,398.00	22,870,398.00	0.00	100
LA LIBERTAD	10,893,379.00	10,893,379.00	0.00	100
SANTO DOMINGO	9,318,846.00	9,318,846.00	0.00	100
SANTO TOMÁS	12,329,470.00	12,329,470.00	0.00	100
SAN PEDRO DE LÓVAGO	11,384,633.00	11,384,633.00	0.00	100
ACOYAPA	10,123,097.00	10,123,097.00	0.00	100
VILLA SANDINO	12,673,329.00	12,673,329.00	0.00	100
EL CORAL	11,105,617.00	11,105,617.00	0.00	100
7000 GRANADA	65,010,117.00	65,010,117.00	0.00	100
DIRIÁ	11,034,003.00	11,034,003.00	0.00	100
DIRIOMO	15,920,104.00	15,920,104.00	0.00	100
GRANADA	22,302,481.00	22,302,481.00	0.00	100
NANDAIME	15,753,529.00	15,753,529.00	0.00	100
7500 CARAZO	108,082,622.00	108,082,622.00	0.00	100
SAN MARCOS	15,419,404.00	15,419,404.00	0.00	100
JINOTEPE	22,985,633.00	22,985,633.00	0.00	100
DOLORES	10,610,135.00	10,610,135.00	0.00	100
DIRIAMBÁ	15,175,389.00	15,175,389.00	0.00	100
EL ROSARIO	10,737,691.00	10,737,691.00	0.00	100
LA PAZ DE CARAZO	10,897,256.00	10,897,256.00	0.00	100
SANTA TERESA	12,219,636.00	12,219,636.00	0.00	100
LA CONQUISTA	10,037,478.00	10,037,478.00	0.00	100
8000 RIVAS	134,831,602.00	134,831,602.00	0.00	100
TOLA	15,343,020.00	15,343,020.00	0.00	100
BELÉN	11,573,903.00	11,573,903.00	0.00	100
POTOSÍ	9,632,554.00	9,632,554.00	0.00	100
BUENOS AIRES	10,901,752.00	10,901,752.00	0.00	100
MOYOGALPA	10,857,900.00	10,857,900.00	0.00	100
ALTAGRACIA	16,411,899.00	16,411,899.00	0.00	100

FILTRADO POR :

PARAMETROS ESPECIALES: Reporte por=2 / Mes Inicial=1 / Mes Final=12

PRODUCCION 2010

Cuadro No. 21

SUBSISTEMA : SIEP
 APLICACION : SIEP
 ENTIDAD : DGP
 USUARIO : DGP027

PRODUCCION 2010
 MINISTERIO DE HACIENDA Y CREDITO PUBLICO
 TRANSFERENCIA MUNICIPAL TOTAL - RECURSOS DEL TESORO
 DEVENGADO ENERO A DICIEMBRE

PAGINA: 3 de 3
 FECHA: 11/03/2011
 HORA: 10:17:52 AM
 REPORTE: PRPSIEP021B

DEPARTAMENTOS / MUNICIPIOS		PRESUPUESTO ACTUALIZADO	DEVENGADO	SALDO POR DEVENGAR	GRADO DE EJECUCION %
8000	RIVAS				
	SAN JORGE	10,875,946.00	10,875,946.00	0.00	100
	RIVAS	22,723,872.00	22,723,872.00	0.00	100
	SAN JUAN DEL SUR	13,797,387.00	13,797,387.00	0.00	100
	CÁRDENAS	12,713,369.00	12,713,369.00	0.00	100
8500	RÍO SAN JUAN	75,690,625.00	75,690,625.00	0.00	100
	MORRITO	10,735,240.00	10,735,240.00	0.00	100
	EL ALMENDRO	9,456,951.00	9,456,951.00	0.00	100
	SAN MIGUELITO	11,751,275.00	11,751,275.00	0.00	100
	SAN CARLOS	21,870,219.00	21,870,219.00	0.00	100
	EL CASTILLO	11,249,923.00	11,249,923.00	0.00	100
	SAN JUAN DE NICARAGUA	10,627,017.00	10,627,017.00	0.00	100
9100	REGIÓN AUTÓNOMA ATLÁNTICO NORTE	172,476,850.00	172,476,850.00	0.00	100
	WASPÁN	26,808,295.00	26,808,295.00	0.00	100
	PUERTO CABEZAS	24,890,525.00	24,890,525.00	0.00	100
	ROSITA	18,454,632.00	18,454,632.00	0.00	100
	BONANZA	19,521,251.00	19,521,251.00	0.00	100
	WASLALA	24,960,248.00	24,960,248.00	0.00	100
	SIUNA	24,811,115.00	24,811,115.00	0.00	100
	PRINZAPOLKA	13,890,039.00	13,890,039.00	0.00	100
	MULUKUKÚ	19,140,745.00	19,140,745.00	0.00	100
9300	REGIÓN AUTÓNOMA ATLÁNTICO SUR	207,541,185.00	207,541,185.00	0.00	100
	PAIWAS	16,390,118.00	16,390,118.00	0.00	100
	LA CRUZ DE RÍO GRANDE	17,400,940.00	17,400,940.00	0.00	100
	DESEMBOCADURA DE RÍO GRANDE	15,375,323.00	15,375,323.00	0.00	100
	LAGUNA DE PERLAS	18,175,906.00	18,175,906.00	0.00	100
	EL TORTUGUERO	18,232,761.00	18,232,761.00	0.00	100
	EL RAMA	19,423,785.00	19,423,785.00	0.00	100
	EL AYOTE	11,289,607.00	11,289,607.00	0.00	100
	MUELLE DE LOS BUEYES	18,182,648.00	18,182,648.00	0.00	100
	KUKRA-HILL	16,987,465.00	16,987,465.00	0.00	100
	CORN ISLAND	15,512,030.00	15,512,030.00	0.00	100
	BLUEFIELDS	20,991,643.00	20,991,643.00	0.00	100
	NUEVA GUINEA	19,578,959.00	19,578,959.00	0.00	100
TOTAL GENERAL ---->		2,468,420,000.00	2,468,420,000.00	0.00	100

FILTRADO POR :

PARAMETROS ESPECIALES: Reporte por=2 / Mes Inicial=1 / Mes Final=12

PRODUCCION 2010

Cuadro No. 21 - A

SUBSISTEMA : SIEP
 APLICACION : SIEP
 ENTIDAD : DGP
 USUARIO : DGP027

PRODUCCION 2010
 MINISTERIO DE HACIENDA Y CREDITO PUBLICO
 TRANSFERENCIA MUNICIPAL CORRIENTE - RECURSOS DEL TESORO
 DEVENGADO ENERO A DICIEMBRE

PAGINA: 1 de 3
 FECHA: 11/03/2011
 HORA: 10:18:33 AM
 REPORTE: PRPSIEP021B

DEPARTAMENTOS / MUNICIPIOS		PRESUPUESTO ACTUALIZADO	DEVENGADO	SALDO POR DEVENGAR	GRADO DE EJECUCION %
0500	NUEVA SEGOVIA	47,109,474.00	47,109,474.00	0.00	100
	JALAPA	3,466,752.00	3,466,752.00	0.00	100
	MURRA	3,836,362.00	3,836,362.00	0.00	100
	EL JÍCARO	5,585,903.00	5,585,903.00	0.00	100
	SAN FERNANDO	4,158,871.00	4,158,871.00	0.00	100
	MOZONTE	4,013,812.00	4,013,812.00	0.00	100
	DIPILTO	3,135,875.00	3,135,875.00	0.00	100
	MACUELIZO	3,105,311.00	3,105,311.00	0.00	100
	SANTA MARÍA	3,942,670.00	3,942,670.00	0.00	100
	OCOTAL	4,396,231.00	4,396,231.00	0.00	100
	CIUDAD ANTIGUA	4,129,531.00	4,129,531.00	0.00	100
	QUILALÍ	4,455,302.00	4,455,302.00	0.00	100
	WIWILÍ DE NUEVA SEGOVIA	2,882,854.00	2,882,854.00	0.00	100
1000	JINOTEGA	38,051,039.00	38,051,039.00	0.00	100
	WIWILÍ DE JINOTEGA	6,095,272.00	6,095,272.00	0.00	100
	EL CUÁ	3,415,254.00	3,415,254.00	0.00	100
	SANTA MARÍA DE PANTASMA	3,614,352.00	3,614,352.00	0.00	100
	SAN RAFAEL DEL NORTE	2,961,041.00	2,961,041.00	0.00	100
	SAN SEBASTIÁN DE YALÍ	4,809,245.00	4,809,245.00	0.00	100
	LA CONCORDIA	3,935,252.00	3,935,252.00	0.00	100
	JINOTEGA	6,986,922.00	6,986,922.00	0.00	100
	SAN JOSÉ DE BOCAY	6,233,701.00	6,233,701.00	0.00	100
2000	MADRIZ	43,521,423.00	43,521,423.00	0.00	100
	SOMOTO	4,252,206.00	4,252,206.00	0.00	100
	TOTOGALPA	5,717,624.00	5,717,624.00	0.00	100
	TELPANECA	6,540,427.00	6,540,427.00	0.00	100
	SAN JUAN DE RÍO COCO	3,212,337.00	3,212,337.00	0.00	100
	PALACAGÜINA	4,370,052.00	4,370,052.00	0.00	100
	YALAGÜINA	6,051,849.00	6,051,849.00	0.00	100
	SAN LUCAS	5,111,773.00	5,111,773.00	0.00	100
	LAS SABANAS	4,026,616.00	4,026,616.00	0.00	100
	SAN JOSÉ DE CUSMAPA	4,238,539.00	4,238,539.00	0.00	100
2500	ESTELÍ	19,306,083.00	19,306,083.00	0.00	100
	PUEBLO NUEVO	4,808,420.00	4,808,420.00	0.00	100
	CONDEGA	3,452,406.00	3,452,406.00	0.00	100
	ESTELÍ	1,364,724.00	1,364,724.00	0.00	100
	SAN JUAN DE LIMAY	3,416,410.00	3,416,410.00	0.00	100
	LA TRINIDAD	2,129,541.00	2,129,541.00	0.00	100
	SAN NICOLÁS	4,134,582.00	4,134,582.00	0.00	100
3000	CHINANDEGA	49,714,950.00	49,714,950.00	0.00	100
	SAN PEDRO DEL NORTE	4,373,078.00	4,373,078.00	0.00	100
	SAN FRANCISCO DEL NORTE	4,292,648.00	4,292,648.00	0.00	100
	CINCO PINOS	4,658,891.00	4,658,891.00	0.00	100
	SANTO TOMÁS DEL NORTE	4,481,933.00	4,481,933.00	0.00	100
	EL VIEJO	3,241,524.00	3,241,524.00	0.00	100
	PUERTO MORAZÁN	3,211,937.00	3,211,937.00	0.00	100
	SOMOTILLO	2,864,324.00	2,864,324.00	0.00	100
	VILLANUEVA	2,218,438.00	2,218,438.00	0.00	100
	CHINANDEGA	6,700,458.00	6,700,458.00	0.00	100
	EL REALEJO	2,936,672.00	2,936,672.00	0.00	100
	CORINTO	2,528,368.00	2,528,368.00	0.00	100
	CHICHIGALPA	3,166,847.00	3,166,847.00	0.00	100
	POSOLTEGA	5,039,832.00	5,039,832.00	0.00	100
3500	LEÓN	33,219,063.00	33,219,063.00	0.00	100
	ACHUAPA	4,830,002.00	4,830,002.00	0.00	100
	EL SAUCE	2,695,754.00	2,695,754.00	0.00	100
	SANTA ROSA DEL PEÑÓN	3,553,438.00	3,553,438.00	0.00	100
	EL JICARAL	4,570,503.00	4,570,503.00	0.00	100
	LARREYNAGA - MALPAISILLO	3,167,460.00	3,167,460.00	0.00	100
	TELICA	3,613,605.00	3,613,605.00	0.00	100
	QUEZALGUAQUE	5,088,503.00	5,088,503.00	0.00	100
	LEÓN	3,433,678.00	3,433,678.00	0.00	100
	LA PAZ CENTRO	2,225,567.00	2,225,567.00	0.00	100
	NAGAROTE	40,553.00	40,553.00	0.00	100
4000	MATAGALPA	57,551,410.00	57,551,410.00	0.00	100
	RANCHO GRANDE	5,092,773.00	5,092,773.00	0.00	100
	RIO BLANCO	2,798,222.00	2,798,222.00	0.00	100
	EL TUMA - LA DALIA	5,638,777.00	5,638,777.00	0.00	100
	SAN ISIDRO	3,425,569.00	3,425,569.00	0.00	100

FILTRADO POR :

PARAMETROS ESPECIALES: Reporte por=5 / Mes Inicial=1 / Mes Final=12

PRODUCCION 2010

Cuadro No. 21 - A

SUBSISTEMA : SIEP
 APLICACION : SIEP
 ENTIDAD : DGP
 USUARIO : DGP027

PRODUCCION 2010
 MINISTERIO DE HACIENDA Y CREDITO PUBLICO
 TRANSFERENCIA MUNICIPAL CORRIENTE - RECURSOS DEL TESORO
 DEVENGADO ENERO A DICIEMBRE

PAGINA: 2 de 3
 FECHA: 11/03/2011
 HORA: 10:18:33 AM
 REPORTE: PRPSIEP021B

DEPARTAMENTOS / MUNICIPIOS	PRESUPUESTO ACTUALIZADO	DEVENGADO	SALDO POR DEVENGAR	GRADO DE EJECUCION %
4000 MATAGALPA				
SÉBACO	3,250,415.00	3,250,415.00	0.00	100
MATAGALPA	7,061,403.00	7,061,403.00	0.00	100
SAN RAMÓN	4,340,288.00	4,340,288.00	0.00	100
MATIGUÁS	3,202,211.00	3,202,211.00	0.00	100
MUY MUY	4,131,021.00	4,131,021.00	0.00	100
ESQUIPULAS	4,076,528.00	4,076,528.00	0.00	100
SAN DIONISIO	5,866,372.00	5,866,372.00	0.00	100
TERRABONA	3,906,555.00	3,906,555.00	0.00	100
CIUDAD DARÍO	4,761,276.00	4,761,276.00	0.00	100
5000 BOACO	20,596,390.00	20,596,390.00	0.00	100
SAN JOSÉ DE LOS REMATES	3,238,121.00	3,238,121.00	0.00	100
BOACO	3,856,553.00	3,856,553.00	0.00	100
CAMOAPA	2,073,342.00	2,073,342.00	0.00	100
SANTA LUCÍA	3,690,174.00	3,690,174.00	0.00	100
TEUSTEPE	3,278,249.00	3,278,249.00	0.00	100
SAN LORENZO	4,459,951.00	4,459,951.00	0.00	100
5500 MANAGUA	25,012,817.00	25,012,817.00	0.00	100
SAN FRANCISCO LIBRE	3,309,793.00	3,309,793.00	0.00	100
TIPITAPA	3,834,506.00	3,834,506.00	0.00	100
MATEARE	2,109,213.00	2,109,213.00	0.00	100
VILLA EL CARMEN	2,774,736.00	2,774,736.00	0.00	100
CIUDAD SANDINO	3,711,727.00	3,711,727.00	0.00	100
MANAGUA	145,630.00	145,630.00	0.00	100
TICUANTEPE	2,727,920.00	2,727,920.00	0.00	100
EL CRUCERO	3,004,037.00	3,004,037.00	0.00	100
SAN RAFAEL DEL SUR	3,395,255.00	3,395,255.00	0.00	100
6000 MASAYA	34,160,641.00	34,160,641.00	0.00	100
NINDIRÍ	35,487.00	35,487.00	0.00	100
MASAYA	6,095,747.00	6,095,747.00	0.00	100
TISMA	4,064,036.00	4,064,036.00	0.00	100
LA CONCEPCIÓN	5,257,198.00	5,257,198.00	0.00	100
MASATEPE	3,506,201.00	3,506,201.00	0.00	100
NANDASMO	3,788,747.00	3,788,747.00	0.00	100
CATARINA	2,786,158.00	2,786,158.00	0.00	100
SAN JUAN DE ORIENTE	4,431,547.00	4,431,547.00	0.00	100
NIQUINOHOMO	4,195,520.00	4,195,520.00	0.00	100
6500 CHONTALES	29,800,472.00	29,800,472.00	0.00	100
COMALAPA	3,563,450.00	3,563,450.00	0.00	100
SAN FRANCISCO DE CUAPA	4,110,340.00	4,110,340.00	0.00	100
JUIGALPA	4,574,079.00	4,574,079.00	0.00	100
LA LIBERTAD	2,056,580.00	2,056,580.00	0.00	100
SANTO DOMINGO	1,863,769.00	1,863,769.00	0.00	100
SANTO TOMÁS	2,465,894.00	2,465,894.00	0.00	100
SAN PEDRO DE LÓVAGO	3,415,390.00	3,415,390.00	0.00	100
ACOYAPA	1,884,619.00	1,884,619.00	0.00	100
VILLA SANDINO	2,534,666.00	2,534,666.00	0.00	100
EL CORAL	3,331,685.00	3,331,685.00	0.00	100
7000 GRANADA	15,481,962.00	15,481,962.00	0.00	100
DIRIÁ	3,310,201.00	3,310,201.00	0.00	100
DIRIOMO	4,630,559.00	4,630,559.00	0.00	100
GRANADA	4,460,496.00	4,460,496.00	0.00	100
NANDAIME	3,080,706.00	3,080,706.00	0.00	100
7500 CARAZO	29,828,546.00	29,828,546.00	0.00	100
SAN MARCOS	3,083,881.00	3,083,881.00	0.00	100
JINOTEPE	4,597,127.00	4,597,127.00	0.00	100
DOLORES	3,183,041.00	3,183,041.00	0.00	100
DIRIAMBÁ	3,035,078.00	3,035,078.00	0.00	100
EL ROSARIO	4,295,076.00	4,295,076.00	0.00	100
LA PAZ DE CARAZO	4,358,902.00	4,358,902.00	0.00	100
SANTA TERESA	3,460,450.00	3,460,450.00	0.00	100
LA CONQUISTA	3,814,991.00	3,814,991.00	0.00	100
8000 RIVAS	31,868,899.00	31,868,899.00	0.00	100
TOLA	2,996,636.00	2,996,636.00	0.00	100
BELÉN	3,472,171.00	3,472,171.00	0.00	100
POTOSÍ	1,926,511.00	1,926,511.00	0.00	100
BUENOS AIRES	3,270,525.00	3,270,525.00	0.00	100
MOYOGALPA	3,257,370.00	3,257,370.00	0.00	100
ALTAGRACIA	4,923,570.00	4,923,570.00	0.00	100

FILTRADO POR :

PARAMETROS ESPECIALES: Reporte por=5 / Mes Inicial=1 / Mes Final=12

PRODUCCION 2010

Cuadro No. 21 - A

SUBSISTEMA : SIEP
 APLICACION : SIEP
 ENTIDAD : DGP
 USUARIO : DGP027

PRODUCCION 2010
 MINISTERIO DE HACIENDA Y CREDITO PUBLICO
 TRANSFERENCIA MUNICIPAL CORRIENTE - RECURSOS DEL TESORO
 DEVENGADO ENERO A DICIEMBRE

PAGINA: 3 de 3
 FECHA: 11/03/2011
 HORA: 10:18:33 AM
 REPORTE: PRPSIEP021B

DEPARTAMENTOS / MUNICIPIOS		PRESUPUESTO ACTUALIZADO	DEVENGADO	SALDO POR DEVENGAR	GRADO DE EJECUCION %
8000	RIVAS				
	SAN JORGE	2,175,189.00	2,175,189.00	0.00	100
	RIVAS	4,544,775.00	4,544,775.00	0.00	100
	SAN JUAN DEL SUR	2,759,478.00	2,759,478.00	0.00	100
	CÁRDENAS	2,542,674.00	2,542,674.00	0.00	100
8500	RÍO SAN JUAN	18,310,961.00	18,310,961.00	0.00	100
	MORRITO	3,220,572.00	3,220,572.00	0.00	100
	EL ALMENDRO	1,891,390.00	1,891,390.00	0.00	100
	SAN MIGUELITO	2,350,255.00	2,350,255.00	0.00	100
	SAN CARLOS	4,374,044.00	4,374,044.00	0.00	100
	EL CASTILLO	2,223,893.00	2,223,893.00	0.00	100
	SAN JUAN DE NICARAGUA	4,250,807.00	4,250,807.00	0.00	100
9100	REGIÓN AUTÓNOMA ATLÁNTICO NORTE	41,246,033.00	41,246,033.00	0.00	100
	WASPÁN	10,723,318.00	10,723,318.00	0.00	100
	PUERTO CABEZAS	4,978,105.00	4,978,105.00	0.00	100
	ROSITA	3,690,926.00	3,690,926.00	0.00	100
	BONANZA	3,904,250.00	3,904,250.00	0.00	100
	WASLALA	4,992,050.00	4,992,050.00	0.00	100
	SIUNA	4,962,223.00	4,962,223.00	0.00	100
	PRINZAPOLKA	4,167,012.00	4,167,012.00	0.00	100
	MULUKUKÚ	3,828,149.00	3,828,149.00	0.00	100
9300	REGIÓN AUTÓNOMA ATLÁNTICO SUR	48,286,726.00	48,286,726.00	0.00	100
	PAI WAS	3,278,024.00	3,278,024.00	0.00	100
	LA CRUZ DE RÍO GRANDE	5,220,282.00	5,220,282.00	0.00	100
	DESEMBOCADURA DE RÍO GRANDE	4,612,597.00	4,612,597.00	0.00	100
	LAGUNA DE PERLAS	5,452,772.00	5,452,772.00	0.00	100
	EL TORTUGUERO	5,469,828.00	5,469,828.00	0.00	100
	EL RAMA	3,884,757.00	3,884,757.00	0.00	100
	EL AYOTE	2,257,916.00	2,257,916.00	0.00	100
	MUELLE DE LOS BUEYES	3,636,530.00	3,636,530.00	0.00	100
	KUKRA-HILL	3,397,493.00	3,397,493.00	0.00	100
	CORN ISLAND	3,102,406.00	3,102,406.00	0.00	100
	BLUEFIELDS	4,198,329.00	4,198,329.00	0.00	100
	NUEVA GUINEA	3,775,792.00	3,775,792.00	0.00	100
TOTAL GENERAL ---->		583,066,889.00	583,066,889.00	0.00	100

FILTRADO POR :

PARAMETROS ESPECIALES: Reporte por=5 / Mes Inicial=1 / Mes Final=12

PRODUCCION 2010

Cuadro No. 21 - B

SUBSISTEMA : SIEP
 APLICACION : SIEP
 ENTIDAD : DGP
 USUARIO : DGP027

PRODUCCION 2010
MINISTERIO DE HACIENDA Y CREDITO PUBLICO
TRANSFERENCIA MUNICIPAL CAPITAL - RECURSOS DEL TESORO
DEVENGADO ENERO A DICIEMBRE

PAGINA: 1 de 3
 FECHA: 11/03/2011
 HORA: 10:19:05 AM
 REPORTE: PRPSIEP021B

DEPARTAMENTOS / MUNICIPIOS		PRESUPUESTO ACTUALIZADO	DEVENGADO	SALDO POR DEVENGAR	GRADO DE EJECUCION %
0500	NUEVA SEGOVIA	112,955,398.00	112,955,398.00	0.00	100
	JALAPA	13,867,009.00	13,867,009.00	0.00	100
	MURRA	8,951,510.00	8,951,510.00	0.00	100
	EL JÍCARO	13,033,773.00	13,033,773.00	0.00	100
	SAN FERNANDO	9,704,033.00	9,704,033.00	0.00	100
	MOZONTE	6,020,718.00	6,020,718.00	0.00	100
	DIPILTO	7,317,042.00	7,317,042.00	0.00	100
	MACUELIZO	7,245,725.00	7,245,725.00	0.00	100
	SANTA MARÍA	5,914,006.00	5,914,006.00	0.00	100
	OCOTAL	17,584,923.00	17,584,923.00	0.00	100
	CIUDAD ANTIGUA	6,194,297.00	6,194,297.00	0.00	100
	QUILALÍ	10,395,704.00	10,395,704.00	0.00	100
	WIWILÍ DE NUEVA SEGOVIA	6,726,658.00	6,726,658.00	0.00	100
1000	JINOTEGA	129,138,513.00	129,138,513.00	0.00	100
	WIWILÍ DE JINOTEGA	24,381,087.00	24,381,087.00	0.00	100
	EL CUÁ	14,674,805.00	14,674,805.00	0.00	100
	SANTA MARÍA DE PANTASMA	14,457,407.00	14,457,407.00	0.00	100
	SAN RAFAEL DEL NORTE	11,949,634.00	11,949,634.00	0.00	100
	SAN SEBASTIÁN DE YALÍ	11,221,572.00	11,221,572.00	0.00	100
	LA CONCORDIA	9,961,018.00	9,961,018.00	0.00	100
	JINOTEGA	27,947,687.00	27,947,687.00	0.00	100
	SAN JOSÉ DE BOCAY	14,545,303.00	14,545,303.00	0.00	100
2000	MADRIZ	90,955,742.00	90,955,742.00	0.00	100
	SOMOTO	17,008,825.00	17,008,825.00	0.00	100
	TOTOGALPA	9,425,051.00	9,425,051.00	0.00	100
	TELPANECA	10,781,375.00	10,781,375.00	0.00	100
	SAN JUAN DE RÍO COCO	13,802,903.00	13,802,903.00	0.00	100
	PALACAGÜINA	10,196,788.00	10,196,788.00	0.00	100
	YALAGÜINA	9,077,774.00	9,077,774.00	0.00	100
	SAN LUCAS	7,667,660.00	7,667,660.00	0.00	100
	LAS SABANAS	6,637,557.00	6,637,557.00	0.00	100
	SAN JOSÉ DE CUSMAPA	6,357,809.00	6,357,809.00	0.00	100
2500	ESTELÍ	73,782,916.00	73,782,916.00	0.00	100
	PUEBLO NUEVO	11,219,647.00	11,219,647.00	0.00	100
	CONDEGA	13,809,624.00	13,809,624.00	0.00	100
	ESTELÍ	26,061,985.00	26,061,985.00	0.00	100
	SAN JUAN DE LIMAY	7,971,622.00	7,971,622.00	0.00	100
	LA TRINIDAD	8,518,164.00	8,518,164.00	0.00	100
	SAN NICOLÁS	6,201,874.00	6,201,874.00	0.00	100
3000	CHINANDEGA	143,320,960.00	143,320,960.00	0.00	100
	SAN PEDRO DEL NORTE	6,559,617.00	6,559,617.00	0.00	100
	SAN FRANCISCO DEL NORTE	6,438,973.00	6,438,973.00	0.00	100
	CINCO PINOS	6,988,336.00	6,988,336.00	0.00	100
	SANTO TOMÁS DEL NORTE	6,722,901.00	6,722,901.00	0.00	100
	EL VIEJO	12,966,075.00	12,966,075.00	0.00	100
	PUERTO MORAZÁN	12,847,747.00	12,847,747.00	0.00	100
	SOMOTILLO	11,457,295.00	11,457,295.00	0.00	100
	VILLANUEVA	8,873,751.00	8,873,751.00	0.00	100
	CHINANDEGA	26,801,835.00	26,801,835.00	0.00	100
	EL REALEJO	7,433,387.00	7,433,387.00	0.00	100
	CORINTO	10,863,998.00	10,863,998.00	0.00	100
	CHICHIGALPA	13,607,439.00	13,607,439.00	0.00	100
	POSOLTEGA	11,759,606.00	11,759,606.00	0.00	100
3500	LEÓN	138,348,129.00	138,348,129.00	0.00	100
	ACHUAPA	7,245,004.00	7,245,004.00	0.00	100
	EL SAUCE	11,583,229.00	11,583,229.00	0.00	100
	SANTA ROSA DEL PEÑÓN	8,291,355.00	8,291,355.00	0.00	100
	EL JICARAL	10,995,692.00	10,995,692.00	0.00	100
	LARREYNAGA - MALPAISILLO	12,669,843.00	12,669,843.00	0.00	100
	TELICA	15,527,091.00	15,527,091.00	0.00	100
	QUEZALGUAQUE	11,873,173.00	11,873,173.00	0.00	100
	LEÓN	31,355,320.00	31,355,320.00	0.00	100
	LA PAZ CENTRO	11,663,908.00	11,663,908.00	0.00	100
	NAGAROTE	17,143,514.00	17,143,514.00	0.00	100
4000	MATAGALPA	188,407,006.00	188,407,006.00	0.00	100
	RANCHO GRANDE	11,883,139.00	11,883,139.00	0.00	100
	RIO BLANCO	11,192,885.00	11,192,885.00	0.00	100
	EL TUMA - LA DALIA	22,555,109.00	22,555,109.00	0.00	100
	SAN ISIDRO	13,702,277.00	13,702,277.00	0.00	100

FILTRADO POR :

PARAMETROS ESPECIALES: Reporte por=3 / Mes Inicial=1 / Mes Final=12

PRODUCCION 2010

Cuadro No. 21 - B

PRODUCCION 2010

MINISTERIO DE HACIENDA Y CREDITO PUBLICO

TRANSFERENCIA MUNICIPAL CAPITAL - RECURSOS DEL TESORO

DEVENGADO ENERO A DICIEMBRE

PAGINA: 2 de 3

FECHA: 11/03/2011

HORA: 10:19:05 AM

REPORTE: PRPSIEP021B

SUBSISTEMA : SIEP

APLICACION : SIEP

ENTIDAD : DGP

USUARIO : DGP027

DEPARTAMENTOS / MUNICIPIOS	PRESUPUESTO ACTUALIZADO	DEVENGADO	SALDO POR DEVENGAR	GRADO DE EJECUCION %
4000 MATAGALPA				
SÉBACO	13,001,663.00	13,001,663.00	0.00	100
MATAGALPA	28,245,611.00	28,245,611.00	0.00	100
SAN RAMÓN	17,361,152.00	17,361,152.00	0.00	100
MATIGUÁS	13,098,499.00	13,098,499.00	0.00	100
MUY MUY	9,639,048.00	9,639,048.00	0.00	100
ESQUIPULAS	11,178,567.00	11,178,567.00	0.00	100
SAN DIONISIO	10,143,095.00	10,143,095.00	0.00	100
TERRABONA	7,360,859.00	7,360,859.00	0.00	100
CIUDAD DARÍO	19,045,102.00	19,045,102.00	0.00	100
5000 BOACO	61,341,059.00	61,341,059.00	0.00	100
SAN JOSÉ DE LOS REMATES	7,555,617.00	7,555,617.00	0.00	100
BOACO	15,426,213.00	15,426,213.00	0.00	100
CAMOAPA	8,293,369.00	8,293,369.00	0.00	100
SANTA LUCÍA	6,546,311.00	6,546,311.00	0.00	100
TEUSTEPE	13,112,997.00	13,112,997.00	0.00	100
SAN LORENZO	10,406,552.00	10,406,552.00	0.00	100
5500 MANAGUA	156,619,090.00	156,619,090.00	0.00	100
SAN FRANCISCO LIBRE	7,722,850.00	7,722,850.00	0.00	100
TIPITAPA	15,338,021.00	15,338,021.00	0.00	100
MATEARE	8,436,852.00	8,436,852.00	0.00	100
VILLA EL CARMEN	11,098,942.00	11,098,942.00	0.00	100
CIUDAD SANDINO	15,948,704.00	15,948,704.00	0.00	100
MANAGUA	61,564,870.00	61,564,870.00	0.00	100
TICUANTEPE	10,911,681.00	10,911,681.00	0.00	100
EL CRUCERO	12,016,147.00	12,016,147.00	0.00	100
SAN RAFAEL DEL SUR	13,581,023.00	13,581,023.00	0.00	100
6000 MASAYA	114,873,478.00	114,873,478.00	0.00	100
NINDIRÍ	15,001,924.00	15,001,924.00	0.00	100
MASAYA	26,871,049.00	26,871,049.00	0.00	100
TISMA	10,287,001.00	10,287,001.00	0.00	100
LA CONCEPCIÓN	12,266,796.00	12,266,796.00	0.00	100
MASATEPE	14,024,803.00	14,024,803.00	0.00	100
NANDASMO	8,840,410.00	8,840,410.00	0.00	100
CATARINA	11,144,629.00	11,144,629.00	0.00	100
SAN JUAN DE ORIENTE	6,647,320.00	6,647,320.00	0.00	100
NIQUINOHOMO	9,789,546.00	9,789,546.00	0.00	100
6500 CHONTALES	97,000,946.00	97,000,946.00	0.00	100
COMALAPA	8,838,068.00	8,838,068.00	0.00	100
SAN FRANCISCO DE CUAPA	9,590,791.00	9,590,791.00	0.00	100
JUIGALPA	18,296,319.00	18,296,319.00	0.00	100
LA LIBERTAD	8,836,799.00	8,836,799.00	0.00	100
SANTO DOMINGO	7,455,077.00	7,455,077.00	0.00	100
SANTO TOMÁS	9,863,576.00	9,863,576.00	0.00	100
SAN PEDRO DE LÓVAGO	7,969,243.00	7,969,243.00	0.00	100
ACOYAPA	8,238,478.00	8,238,478.00	0.00	100
VILLA SANDINO	10,138,663.00	10,138,663.00	0.00	100
EL CORAL	7,773,932.00	7,773,932.00	0.00	100
7000 GRANADA	49,528,155.00	49,528,155.00	0.00	100
DIRIÁ	7,723,802.00	7,723,802.00	0.00	100
DIRIOMO	11,289,545.00	11,289,545.00	0.00	100
GRANADA	17,841,985.00	17,841,985.00	0.00	100
NANDAIME	12,672,823.00	12,672,823.00	0.00	100
7500 CARAZO	78,254,076.00	78,254,076.00	0.00	100
SAN MARCOS	12,335,523.00	12,335,523.00	0.00	100
JINOTEPE	18,388,506.00	18,388,506.00	0.00	100
DOLORES	7,427,094.00	7,427,094.00	0.00	100
DIRIAMBÁ	12,140,311.00	12,140,311.00	0.00	100
EL ROSARIO	6,442,615.00	6,442,615.00	0.00	100
LA PAZ DE CARAZO	6,538,354.00	6,538,354.00	0.00	100
SANTA TERESA	8,759,186.00	8,759,186.00	0.00	100
LA CONQUISTA	6,222,487.00	6,222,487.00	0.00	100
8000 RIVAS	102,962,703.00	102,962,703.00	0.00	100
TOLA	12,346,384.00	12,346,384.00	0.00	100
BELÉN	8,101,732.00	8,101,732.00	0.00	100
POTOSÍ	7,706,043.00	7,706,043.00	0.00	100
BUENOS AIRES	7,631,227.00	7,631,227.00	0.00	100
MOYOGALPA	7,600,530.00	7,600,530.00	0.00	100
ALTAGRACIA	11,488,329.00	11,488,329.00	0.00	100

FILTRADO POR :

PARAMETROS ESPECIALES: Reporte por=3 / Mes Inicial=1 / Mes Final=12

PRODUCCION 2010

Cuadro No. 21 - B

SUBSISTEMA : SIEP
 APLICACION : SIEP
 ENTIDAD : DGP
 USUARIO : DGP027

PRODUCCION 2010
 MINISTERIO DE HACIENDA Y CREDITO PUBLICO
 TRANSFERENCIA MUNICIPAL CAPITAL - RECURSOS DEL TESORO
 DEVENGADO ENERO A DICIEMBRE

PAGINA: 3 de 3
 FECHA: 11/03/2011
 HORA: 10:19:05 AM
 REPORTE: PRPSIEP021B

DEPARTAMENTOS / MUNICIPIOS		PRESUPUESTO ACTUALIZADO	DEVENGADO	SALDO POR DEVENGAR	GRADO DE EJECUCION %
8000	RIVAS				
	SAN JORGE	8,700,757.00	8,700,757.00	0.00	100
	RIVAS	18,179,097.00	18,179,097.00	0.00	100
	SAN JUAN DEL SUR	11,037,909.00	11,037,909.00	0.00	100
	CÁRDENAS	10,170,695.00	10,170,695.00	0.00	100
8500	RÍO SAN JUAN	57,379,664.00	57,379,664.00	0.00	100
	MORRITO	7,514,668.00	7,514,668.00	0.00	100
	EL ALMENDRO	7,565,561.00	7,565,561.00	0.00	100
	SAN MIGUELITO	9,401,020.00	9,401,020.00	0.00	100
	SAN CARLOS	17,496,175.00	17,496,175.00	0.00	100
	EL CASTILLO	9,026,030.00	9,026,030.00	0.00	100
	SAN JUAN DE NICARAGUA	6,376,210.00	6,376,210.00	0.00	100
9100	REGIÓN AUTÓNOMA ATLÁNTICO NORTE	131,230,817.00	131,230,817.00	0.00	100
	WASPÁN	16,084,977.00	16,084,977.00	0.00	100
	PUERTO CABEZAS	19,912,420.00	19,912,420.00	0.00	100
	ROSITA	14,763,706.00	14,763,706.00	0.00	100
	BONANZA	15,617,001.00	15,617,001.00	0.00	100
	WASLALA	19,968,198.00	19,968,198.00	0.00	100
	SIUNA	19,848,892.00	19,848,892.00	0.00	100
	PRINZAPOLKA	9,723,027.00	9,723,027.00	0.00	100
	MULUKUKÚ	15,312,596.00	15,312,596.00	0.00	100
9300	REGIÓN AUTÓNOMA ATLÁNTICO SUR	159,254,459.00	159,254,459.00	0.00	100
	PAIWAS	13,112,094.00	13,112,094.00	0.00	100
	LA CRUZ DE RÍO GRANDE	12,180,658.00	12,180,658.00	0.00	100
	DESEMBOCADURA DE RÍO GRANDE	10,762,726.00	10,762,726.00	0.00	100
	LAGUNA DE PERLAS	12,723,134.00	12,723,134.00	0.00	100
	EL TORTUGUERO	12,762,933.00	12,762,933.00	0.00	100
	EL RAMA	15,539,028.00	15,539,028.00	0.00	100
	EL AYOTE	9,031,691.00	9,031,691.00	0.00	100
	MUELLE DE LOS BUEYES	14,546,118.00	14,546,118.00	0.00	100
	KUKRA-HILL	13,589,972.00	13,589,972.00	0.00	100
	CORN ISLAND	12,409,624.00	12,409,624.00	0.00	100
	BLUEFIELDS	16,793,314.00	16,793,314.00	0.00	100
	NUEVA GUINEA	15,803,167.00	15,803,167.00	0.00	100
TOTAL GENERAL ---->		1,885,353,111.00	1,885,353,111.00	0.00	100

FILTRADO POR :

PARAMETROS ESPECIALES: Reporte por=3 / Mes Inicial=1 / Mes Final=12

PRODUCCION 2010

Cuadro No. 22

Gobierno Central
Universidades y Centros de Educación Técnica Superior
Transferencias
Ejecución Período 2010
(Córdobas)

Universidad	Presupuesto Actualizado 2010	Ejecucion/Devengado Transferencia			Grado de Ejecución %
		Corriente	Capital	Total Ejecucion	
Universidad Nacional Autónoma de Nicaragua-León	413,496,209.50	357,350,051.32	56,146,158.18	413,496,209.50	100.0
Universidad Nacional Autónoma de Nicaragua-Managua	693,096,947.69	576,960,858.96	116,136,088.73	693,096,947.69	100.0
Universidad Centroamericana	140,114,865.06	126,447,315.80	13,667,549.26	140,114,865.06	100.0
Universidad Politécnica de Nicaragua	107,997,984.18	81,355,481.98	26,642,502.20	107,997,984.18	100.0
Universidad Nacional de Ingeniería	372,796,706.89	287,593,304.86	85,203,402.03	372,796,706.89	100.0
Universidad Nacional Agraria	204,200,805.90	165,293,493.20	38,907,312.70	204,200,805.90	100.0
Escuela Internacional de Agricultura y Ganadería	40,824,281.13	31,020,819.24	9,803,461.89	40,824,281.13	100.0
Universidad Católica Agropecuaria del Trópico Seco	37,017,037.37	28,128,974.82	8,888,062.55	37,017,037.37	100.0
Universidad de las Regiones Autónomas de la Costa Caribe Nicaragüense	77,276,191.79	58,379,685.24	18,896,506.55	77,276,191.79	100.0
Bluefields Indian & Caribbean University	77,277,114.87	58,929,685.21	18,347,429.66	77,277,114.87	100.0
Secretaría Técnica del Consejo Nacional de Universidades	20,808,337.44	20,156,337.37	652,000.07	20,808,337.44	100.0
TOTAL	2,184,906,481.82	1,791,616,008.00	393,290,473.82	2,184,906,481.82	100.0

Cuadro No. 23
GOBIERNO CENTRAL
DESGLOSE DEL FINANCIAMIENTO EXTERNO DEL DEFICIT
Ejecución Período 2010
Córdoba

CONCEPTO	Presupuesto Actualizado	Devengado Acumulado	Saldo
PRESTAMOS	4,720,295,998.67	4,215,813,709.19	504,482,289.48
1. PRESTAMOS LIQUIDOS	909,500,000.00	928,888,500.00	(19,388,500.00)
BANCO INTERAMERICANO DE DESARROLLO - BID	909,500,000.00	928,888,500.00	(19,388,500.00)
Gestión Fiscal y Reforma del Gasto Social I (2015/BL-NI)			
Programa de Apoyo a la Mejora de la Gestión Fiscal y Reforma del Gasto Social III	909,500,000.00	928,888,500.00	(19,388,500.00)
2. PRESTAMOS ATADOS	3,810,795,998.67	3,286,925,209.19	523,870,789.48
BANCO CENTROAMERICANO DE INTEGRACIÓN ECONÓMICA - BCIE	560,311,786.90	518,810,429.69	41,501,357.21
BANCO DE EXPORTACIÓN DE COREA	173,333,365.48	173,333,365.48	
BANCO INTERAMERICANO DE DESARROLLO - BID	1,838,256,843.42	1,575,118,642.21	263,138,201.21
BANCO MUNDIAL	773,451,899.14	608,812,368.64	164,639,530.50
FONDO DE DESARROLLO NÓRDICO	40,711,000.00	34,940,477.39	5,770,522.61
FONDO INTERNACIONAL DE DESARROLLO AGRÍCOLA -FIDA	136,679,997.00	91,536,036.99	45,143,960.01
I.C.O. ESPAÑA	246,834,349.83	246,834,349.83	
INTERNATIONAL COOPERATION DEVELOPMENT - ICDF	11,551,000.00	8,021,782.44	3,529,217.56
KREDITANSTALT FUR WIEDERAUFBAU	6,794,173.90	6,794,173.90	
THE OPEP FUND FOR INTERNATIONAL DEVELOPMENT	22,871,583.00	22,723,582.62	148,000.38
DONACIONES	3,882,054,381.59	3,150,812,656.51	731,241,725.08
1. DONACIONES LIQUIDAS	213,709,000.00	213,709,000.00	-
FEDERACIÓN DE RUSIA	213,709,000.00	213,709,000.00	-
Apoyo Presupuestario Federación de Rusia	213,709,000.00	213,709,000.00	
2. DONACIONES ATADAS	3,668,345,381.59	2,937,103,656.51	731,241,725.08
ACDI - CANADA	195,695,621.02	180,239,479.05	15,456,141.97
AGENCIA ESPAÑOLA DE COOPERACIÓN INTERNACIONAL- AECI	66,306,191.00	52,694,437.14	13,611,753.86
ASDI - SUECIA	65,661,116.60	65,629,836.15	31,280.45
BANCO CENTROAMERICANO DE INTEGRACIÓN ECONÓMICA - BCIE	47,968,085.25	47,351,831.14	616,254.11
BANCO INTERAMERICANO DE DESARROLLO - BID	113,623,500.12	76,905,376.26	36,718,123.86
BANCO MUNDIAL	779,685,573.20	581,495,687.04	198,189,886.16
CARE INTERNACIONAL	8,455,845.00	1,984,450.81	6,471,394.19
COMITÉ SUIZO	2,496,900.00	763,011.90	1,733,888.10
COSUDE/SUIZA	92,641,358.98	75,511,230.09	17,130,128.89
FONDO COMUN DE PRODUCTOS BÁSICOS	3,588,619.00	2,605,105.41	983,513.59
FONDO DE LAS NACIONES UNIDAS PARA EL DESARROLLO DE CAPITALIZACIÓN	3,483,543.00	3,379,025.19	104,517.81
FONDO DE LAS NACIONES UNIDAS PARA LA NIÑEZ - UNICEF	53,961,616.00	23,339,080.11	30,622,535.89
FONDO DE LAS NACIONES UNIDAS PARA LA POBLACIÓN	50,821,012.10	32,006,263.61	18,814,748.49
FONDO MUNDIAL DE REHABILITACIÓN	118,697,196.00	96,273,411.11	22,423,784.89
FONDO MUNDIAL PARA EL MEDIO AMBIENTE	42,155,563.00	39,864,060.72	2,291,502.28
FONDO INTERNACIONAL DE DESARROLLO AGRÍCOLA - FIDA	17,923,548.00	4,828,615.22	13,094,932.78
FONDO ORGANIZACIÓN ESTADOS IBEROAMERICANOS / MEC ESPAÑA (OEI / MEC)	62,733,610.00	60,105,359.03	2,628,250.97
FUNDACIÓN CETEMMSA	69,223.00	28,819.54	40,403.46
GOBIERNO DE ALEMANIA	3,554,000.00	3,528,672.65	25,327.35
GOBIERNO DE AUSTRIA	23,447,996.00	3,289,547.23	20,158,448.77
GOBIERNO DE CANADÁ	75,521,644.99	70,930,430.30	4,591,214.69

Cuadro No. 23
GOBIERNO CENTRAL
DESGLOSE DEL FINANCIAMIENTO EXTERNO DEL DEFICIT
Ejecución Período 2010
Córdobas

CONCEPTO	Presupuesto Actualizado	Devengado Acumulado	Saldo
GOBIERNO DE DINAMARCA	86,934,379.78	74,142,510.70	12,791,869.08
GOBIERNO DE ESPAÑA	24,867,735.90	13,266,099.06	11,601,636.84
GOBIERNO DE ESTADOS UNIDOS DE AMÉRICA	31,429,416.00	25,554,890.94	5,874,525.06
GOBIERNO DE FINLANDIA	77,803,422.00	68,433,526.45	9,369,895.55
GOBIERNO DE GRAN BRETAÑA	212,459.00	207,294.14	5,164.86
GOBIERNO DE HOLANDA	127,468,803.00	43,719,865.73	83,748,937.27
GOBIERNO DE ITALIA	25,076,394.48	25,076,394.48	
GOBIERNO DE ISLANDIA	10,323,986.26	10,323,986.26	
GOBIERNO DE JAPÓN	380,807,171.34	380,126,172.30	680,999.04
GOBIERNO DE LUXEMBURGO	38,542,403.00	38,542,339.80	63.20
GOBIERNO DE NORUEGA	92,877,733.85	84,095,984.02	8,781,749.83
GOBIERNO DE SUECIA	13,620,127.00	12,341,516.73	1,278,610.27
GOBIERNO DE TAIWAN	47,735,262.43	47,718,843.76	16,418.67
GOBIERNOS BILATERALES FONDO COMUN PRORURAL	234,699,735.85	140,066,017.33	94,633,718.52
GOBIERNOS BILATERALES FONSALUD	300,788,964.00	294,778,370.43	6,010,593.57
GOBIERNOS BILATERALES, POLICIA NACIONAL FONDO COMUN	35,515,313.46	34,909,400.89	605,912.57
GTZ	6,972,161.51	6,972,157.49	4.02
KREDITANSTALT FUR WIEDERAUFBAU	44,667,360.00	27,103,595.33	17,563,764.67
NACIONES UNIDAS PARA EL COMERCIO Y EL DESARROLLO	1,249,326.00	779,398.21	469,927.79
ORGANIZACIÓN DE ESTADOS AMERICANOS - OEA	600,785.00	388,027.73	212,757.27
ORGANIZACIÓN PANAMERICANA DE LA SALUD - OPS	21,535,263.00	21,332,612.47	202,650.53
OTROS DONANTES	270,890.00	268,410.90	2,479.10
PROGRAMA DE LAS NACIONES UNIDAS PARA EL DESARROLLO - PNUD	12,357,191.61	11,950,783.57	406,408.04
PROGRAMA MUNDIAL DE ALIMENTOS - PMA	143,508,701.41	103,207,195.05	40,301,506.36
SAVE THE CHILDREN	9,839,750.00	9,234,768.20	604,981.80
UNIÓN EUROPEA	70,148,883.45	39,809,764.84	30,339,118.61
T O T A L	8,602,350,380.26	7,366,626,365.70	1,235,724,014.56

Cuadro No. 24

SUBSISTEMA : SIEP
 APLICACION : SIEP
 ENTIDAD : DGP
 USUARIO : DGP027

PRODUCCION 2010
 MINISTERIO DE HACIENDA Y CREDITO PUBLICO
 EJECUCION DE PRESTAMOS Y DONACIONES EXTERNAS POR ORIGEN

PAGINA: 1 de 17
 FECHA: 11/03/2011
 HORA: 10:35:55 AM
 REPORTE: PRPSIEP126C

DE: ENERO A: DICIEMBRE

FUENTE	ORG.	PROYECTO/ACTIVIDAD	PRESUPUESTO INICIAL	PRESUPUESTO ACTUALIZADO	DEVENGADO ACUMULADO
PRESTAMOS			3,298,831,185.00	3,810,795,998.67	3,286,925,209.19
BANCO DE EXPORTACIÓN DE COREA			28,115,000.00	173,333,365.48	173,333,365.48
		CREACION DE CAPACIDADES TECNICAS METODOLOGICAS EN CE	28,115,000.00	157,734,331.00	157,734,331.00
		Creación de Capacidades Técnicas Metodologicas en Centros de Formaci	0.00	15,599,034.48	15,599,034.48
BANCO INTERAMERICANO DE DESARROLLO -BID-			1,670,612,253.00	1,838,256,843.42	1,575,118,642.21
		Actividades Centrales	3,235,492.00	6,661,492.00	1,206,743.57
		Atención Integral a Menores de 6 Años (PAININ FASE III)	71,545,000.00	123,468,000.00	121,595,277.52
		Atender de forma integral a menores de 6 años en zonas Urbanas	0.00	38,447,000.00	1,933,841.12
		Auditoria Financiera	0.00	205,590.00	0.00
		Bono Productivo Alimentario	168,981,780.00	90,661,780.00	42,082,559.52
		CONSTRUCCION DE PUESTOS FRONTERIZOS (BID-SF-1702/NI)	7,028,829.00	9,051,351.00	5,844,605.00
		CONSTRUCCION DE VIVIENDAS NUEVAS BAJO LA MODALIDAD DE	36,097,373.00	14,739,645.00	11,797,576.83
		CONSTRUCCION DE VIVIENDAS NUEVAS BAJO LA MODALIDAD DE	13,682,625.00	44,587,504.78	42,155,145.62
		CONSTRUCCION DEL AERODROMO SAN JUAN DE NICARAGUA (BI	74,180,028.00	57,436,940.00	56,133,254.00
		CONSTRUCCION Y REHABILITACIÓN DE LABORATORIOS	23,041,000.00	26,032,287.00	22,183,350.16
		CONSTRUCCIONES DE DELEGACIONES	32,035,717.00	25,582,369.20	22,591,448.60
		CONSTRUCCIÓN HOSPITALES PRIMARIOS	132,657,161.00	115,237,588.00	115,237,587.38
		Calidad de los Servicios y Productos Turisticos	9,739,000.00	8,639,000.00	4,562,060.91
		Componente de Comunicación Social (1590-SF-NI)	4,079,255.00	3,465,051.90	3,461,992.24
		Componente de Prevención Social de la Violencia Juvenil (SPN) (1590-	2,250,000.00	1,583,264.82	1,522,856.82
		Construcción del Complejo Judicial de Managua	45,000,000.00	93,306,668.00	80,702,693.73
		Dirección y Coordinación Técnica Local	9,597,105.00	10,434,767.00	4,017,303.25
		Dirección y Coordinación del Bono Productivo Alimentario	0.00	0.00	0.00
		Dirección y Coordinación, Servicios Agrosanitarios	0.00	2,634,725.00	0.00
		Diseño e Implementación de un Sistema Informatizado de Gestón de R	15,472,000.00	15,472,000.00	772,619.58
		Elegibilidad de Proyectos de Viviendas	966,900.00	444,153.00	0.00
		Extensión de Cobertura	0.00	5,680,481.76	5,670,481.76
		FORTEALECIMIENTO A LA PREINVERSION ENACAL (BID 1545/SF-NI	17,000,000.00	24,283,026.80	23,664,156.74
		FORTEALECIMIENTO A LA PREINVERSION MINISTERIO ENERGIA Y	4,500,000.00	4,500,000.00	0.00
		FORTEALECIMIENTO A LA PREINVERSIÓN MTI (BID-1545/SF-NI)	12,243,000.00	5,780,997.20	1,044,080.96
		Financiamiento con líneas de créditos a entidades financieras	1,916,020.00	836,581.00	0.00
		Fomento de la Agroindustria	11,445,370.00	5,037,370.00	2,005,036.85
		Fortalecimiento Institucional	17,787,095.00	10,048,338.24	7,468,634.63
		Fortalecimiento de Capacidades Municipales	0.00	4,263,232.00	2,632,696.00
		Fortalecimiento del Sistema Nacional de Inversión Pública (SINIP)	1,562,000.00	2,909,541.12	2,665,425.78
		Gestión Técnica Administrativa Hospitalaria	4,032,391.00	3,253,004.00	0.00
		INSTALACIONES INTERNAS EN BARRIOS DESPROTEGIDOS	32,455,416.00	15,881,861.56	7,068,091.51
		MANTENIMIENTO SAN ISIDRO - MALPAISILLO(BID-1599/SF-NI)	5,000,000.00	80,320,262.33	80,131,957.57
		MEJORAMIENTO DE LA INFRAESTRUCTURA TURISTICA EN RIO S/	6,390,000.00	6,926,410.00	0.00
		MEJORAMIENTO DE VIVIENDAS BAJO LA MODALIDAD DE SUBSIDI	25,764,102.00	41,133,767.83	38,675,525.30
		MEJORAMIENTO DE VIVIENDAS BAJO LA MODALIDAD DE SUBSIDI	6,066,900.00	2,610,932.39	504,184.00
		MEJORAMIENTO DEL SISTEMA DE ABASTECIMIENTO DE AGUA PC	2,853,889.00	6,675,707.00	1,259,852.00
		MEJORAMIENTO MIPYMES TURISTICAS EN RIO SAN JUAN (BID-SF	1,593,292.00	1,593,292.00	712,955.00
		PAVIMENTACIÓN CARRETERA ACOYAPA - SAN CARLOS (BID 1796	353,698,599.00	445,868,109.43	444,666,949.66
		PROGRAMA DE MODERNIZACIÓN DE LA C.G.R (No. 1100/SF-NI)	8,560,000.00	38,060,000.00	37,136,527.02

FILTRADO POR :

PARAMETROS ESPECIALES: Mes Inicial (MM)=1 / Mes Final (MM)=12

PRODUCCION 2010

Cuadro No. 24

SUBSISTEMA : SIEP
 APLICACION : SIEP
 ENTIDAD : DGP
 USUARIO : DGP027

PRODUCCION 2010
 MINISTERIO DE HACIENDA Y CREDITO PUBLICO
 EJECUCION DE PRESTAMOS Y DONACIONES EXTERNAS POR ORIGEN

PAGINA: 2 de 17
 FECHA: 11/03/2011
 HORA: 10:35:55 AM
 REPORTE: PRPSIEP126C

DE: ENERO A: DICIEMBRE

FUENTE	ORG.	PROYECTO/ACTIVIDAD	PRESUPUESTO INICIAL	PRESUPUESTO ACTUALIZADO	DEVENGADO ACUMULADO
PRESTAMOS			3,298,831,185.00	3,810,795,998.67	3,286,925,209.19
BANCO INTERAMERICANO DE DESARROLLO -BID-			1,670,612,253.00	1,838,256,843.42	1,575,118,642.21
		PROYECTO DE INFRAESTRUCTURA EN EDUCACION	11,314,500.00	7,082,128.00	7,082,128.00
		PROYECTO DE INFRAESTRUCTURA EN OBRAS Y SERVICIOS COM	3,437,000.00	3,565,718.00	3,565,718.00
		PROYECTO DE INFRAESTRUCTURA EN TRANSPORTE VIAL	39,219,400.00	28,641,649.85	28,641,649.85
		PROYECTO DE INFRAESTRUCTURA EN AGUA Y SANEAMIENTO RI	46,895,100.00	45,352,934.25	45,352,933.25
		PROYECTO DE INFRAESTRUCTURA EN SALUD	415,800.00	33,500.00	33,500.00
		Planificación y seguimiento de desarrollo urbanísticos	1,177,400.00	657,969.00	657,969.00
		Prevención de la Violencia en las Comunidades Escolares/Seguridad Ci	7,464,532.00	6,963,053.86	6,946,056.38
		Prevención y Atención a la Violencia Intrafamiliar contra la Mujer - INIM	1,125,000.00	704,111.73	703,973.77
		Programa Atención Integral a Niños/as Adolescentes en alto riesgo (PA	2,700,000.00	2,767,857.53	2,704,734.61
		Programa de Apoyo a la Secretaria Técnica de la Presidencia (SEPRES	6,500,000.00	7,917,422.62	7,520,257.14
		Programa de Fortalecimiento de la Gestión y Aprovechamiento del Com	0.00	10,806,891.00	4,197,141.68
		Programa de Seguridad Ciudadana (Fortalecimiento Institucional DGC	2,637,272.00	5,890,499.71	5,887,760.61
		Proyecto de Prevención y Atención a la Violencia Juvenil (1590-SF-NI	2,700,000.00	3,519,386.31	3,442,151.28
		REEMPLAZO Y CONSTRUCCION DE EMBARCADEROS (BID-SF-17	15,775,962.00	26,138,300.00	12,600,171.96
		REFUERZO Y MEJORAMIENTO DE LA CARRETERA PAVIMENTADA	18,000,000.00	22,420,070.00	22,419,704.33
		REHABILITACION DELEGACIONES DE MIFAMILIA	2,146,676.00	3,839,626.80	3,372,417.47
		REHABILITACION Y MEJORAMIENTO DE LA CARRETERA EL CONG	45,651,000.00	31,432,000.00	31,430,360.40
		REHABILITACION Y MEJORAMIENTO DE LA CARRETERA EL VIEJO	90,621,000.00	49,539,690.00	49,537,984.79
		REHABILITACIÓN DE CAMINOS RURALES PRODUCTIVOS DE ACCI	62,447,000.00	56,625,788.00	44,087,802.07
		REHABILITACIÓN HOSPITAL ASUNCIÓN DE JUIGALPA	18,555,948.00	7,346,276.00	7,346,276.00
		REVESTIMIENTO GRANULAR CUYALÍ- LA COLONIA- ABISINIA; EM	7,500,000.00	597,450.00	597,412.03
		REVESTIMIENTO GRANULAR DE CARRETERA LAS CRUCES - SAN	8,000,000.00	7,253,921.00	7,253,891.59
		Reducción de la Violencia (Policía Nacional) (1590-SF-NI)	1,652,049.00	2,600,310.02	2,581,905.22
		Reintegración Social de Miembros de Pandillas (1590-SF-NI)	9,000,000.00	8,662,707.12	8,641,783.85
		SERVICIO DE LA DEUDA PUBLICA EXTERNA	52,868,000.00	41,622,120.00	29,217,329.13
		Seguimiento Evaluación Impacto del PNDH (INIDE)	1,700,000.00	9,529,166.35	8,500,120.16
		Servicios Administrativos Financieros Proyectos BID	12,537,380.00	12,537,380.00	6,195,494.79
		Servicios de sanidad agropecuaria (PASSAF-BID)	17,700,507.00	17,037,415.00	8,631,508.57
		Sistema Gestión de Gobierno (SICOGG)	3,500,000.00	12,985,279.91	12,914,677.63
		Transferencia al FISE	8,900,000.00	6,344,742.00	6,344,742.00
		UNIDAD DE COORDINACIÓN PROGRAMA DE APOYO AL PND (BID	6,013,388.00	4,087,388.00	3,601,616.02
BANCO MUNDIAL			713,497,875.00	773,451,899.14	608,812,368.64
		ADOQUINADO DE CAMINOS (BM CR-4185-NI)	267,795,000.00	272,189,617.92	272,189,617.90
		Ampliación del Acceso a los Servicios Financieros	4,137,561.00	3,792,852.08	2,427,082.83
		Apoyo a la SE SINAPRED	2,748,174.00	5,251,311.00	3,984,467.99
		CONSTRUCCIÓN DEL EDIFICIO DE LA DIRECCIÓN NACIONAL DE F	4,649,000.00	5,648,517.00	5,648,517.00
		Coordinación Sectorial	3,372,068.00	5,020,900.00	3,395,706.19
		DESARROLLO DE LA HIDROELECTRICIDAD A PEQUEÑA ESCALA F	0.00	5,358,138.28	5,358,138.28
		Desarrollo de la Micro y Mediana Empresa/Préstamo 4468-NI	71,675,912.00	25,274,909.00	11,727,937.98
		Dirección y Coordinación	0.00	0.00	0.00
		Diseño de participación comunitaria en sitios (PERZA-BM)	500,000.00	3,183,010.00	3,115,458.36
		Fomento y Conservación Forestal	72,000.00	72,000.00	0.00
		Fortalecimiento Institucional	3,555,300.00	5,684,103.00	5,560,351.21

FILTRADO POR :

PARAMETROS ESPECIALES: Mes Inicial (MM)=1 / Mes Final (MM)=12

PRODUCCION 2010

Cuadro No. 24

SUBSISTEMA : SIEP
 APLICACION : SIEP
 ENTIDAD : DGP
 USUARIO : DGP027

PRODUCCION 2010
 MINISTERIO DE HACIENDA Y CREDITO PUBLICO
 EJECUCION DE PRESTAMOS Y DONACIONES EXTERNAS POR ORIGEN

PAGINA: 3 de 17
 FECHA: 11/03/2011
 HORA: 10:35:55 AM
 REPORTE: PRPSIEP126C

DE: ENERO A: DICIEMBRE

FUENTE	ORG.	PROYECTO/ACTIVIDAD	PRESUPUESTO INICIAL	PRESUPUESTO ACTUALIZADO	DEVENGADO ACUMULADO
PRESTAMOS			3,298,831,185.00	3,810,795,998.67	3,286,925,209.19
BANCO MUNDIAL			713,497,875.00	773,451,899.14	608,812,368.64
		Fortalecimiento Institucional de la Financiera Nicaragüense de Inversio	10,584,439.00	8,929,147.92	6,874,690.47
		Gobernabilidad y Desarrollo Sostenible	13,824,000.00	13,824,000.00	1,994,690.80
		IV PROGRAMA DE REHABILITACIÓN Y MANTENIMIENTO DE CARRI	0.00	10,000.00	0.00
		Innovación del Manejo Integrado de Cultivos (MIC)	154,798.00	154,798.00	154,798.00
		Innovación en Ganadería	144,800.00	144,800.00	144,800.00
		Instituto Nacional Forestal (INAFOR)	3,053,608.00	12,814,438.00	1,117,020.72
		Instituto Nicaragüense de Tecnología Agropecuaria (INTA)	15,081,476.00	37,158,858.00	20,909,752.29
		MANTENIMIENTO RUTINARIO FOMAV (MICROEMPRESAS) (BM-CR	25,610,000.00	27,954,698.53	27,954,698.53
		MEJORAMIENTO DE VIVIENDAS (ATENCION A AFECTADOS DEL HI	0.00	43,745,229.00	36,475,209.52
		Mejoramiento de Capacidad Productiva (Atención a Afectados del Hurac	63,826.00	63,826.00	63,826.00
		Microfinanzas (PERZA -BM)	639,612.00	2,447,770.32	2,433,164.55
		Modelo de Gestión Financiera	14,980,000.00	0.00	0.00
		PROYECTO DE ELECTRIFICACIÓN RURAL PARA ZONAS AISLADAS	31,931,471.00	11,977,516.72	1,413,716.99
		Políticas energéticas (PERZA -BM)	6,346,273.00	1,101,982.86	1,101,982.86
		Producción de Semilla Básica y Registrada	147,601.00	147,601.00	147,600.98
		RECONSTRUCCION DE PEQUEÑAS INFRAESTRUCTURAS	2,563,680.00	2,563,680.00	0.00
		RECONSTRUCCION DE VIVIENDAS E INFRAESTRUCTURA SOCIA	45,771,000.00	45,771,000.00	27,908,160.70
		REFORZAMIENTO CARRETERA NAGAROTE - IZAPA (BM CR-4185-	20,000,000.00	12,295,527.33	12,295,527.33
		REHABILITACION PLANTA PROCESADORA DE PESCADO	726,320.00	726,320.00	0.00
		REHABILITACIÓN DE INFRAESTRUCTURA Y EQUIPAMIENTO DE C	4,435,088.00	462,200.00	389,840.93
		REHABILITACIÓN DEL HOSPITAL SAN JUAN DE DIOS DE ESTELÍ	4,120,000.00	1,991,197.00	1,991,196.81
		Regulación del Manejo del Recurso Forestal	1,709,392.00	1,709,392.00	179,944.01
		Regulación y Supervisión de Microfinanzas e Información Créditicia (BM	4,449,490.00	3,658,949.36	3,066,542.02
		Servicio Administrativo Financiero Proyectos Banco Mundial	4,133,120.00	4,133,120.00	3,148,119.39
		Servicios Financieros	2,015,751.00	710,252.00	710,116.37
		Servicios Fortalecimiento Institucional para la Gestión del MINED (PASE	109,738,000.00	109,738,000.00	55,928,236.23
		Servicios de desarrollo empresarial (PERZA - BM)	601,115.00	1,354,236.82	1,341,148.12
		Transferencia al Ordenamiento de la Propiedad	32,168,000.00	96,388,000.00	87,660,307.28
FONDO INTERNACIONAL DE DESARROLLO AGRÍCOLA -FIDA-			129,381,945.00	136,679,997.00	91,536,036.99
		Actividades Centrales	33,945,188.00	30,403,676.00	16,243,443.67
		Bono Productivo Alimentario	0.00	17,041,167.00	10,860,382.93
		Fomento de la Mipymes	81,531,112.00	75,329,509.00	60,487,690.39
		Transferencias de tecnologías - FIDA	13,905,645.00	13,905,645.00	3,944,520.00
THE OPEP FUND FOR INTERNATIONAL DEVELOPMENT			67,301,400.00	22,871,583.00	22,723,582.62
		Fortalecimiento de Capacidades Municipales	1,089,200.00	1,089,200.00	1,089,200.00
		PAVIMENTACIÓN CARRETERA ACOYAPA - SAN CARLOS (BID 1796	56,000,000.00	0.00	0.00
		PROYECTO DE INFRAESTRUCTURA EN EDUCACION	465,400.00	1,432,218.00	1,432,218.00
		PROYECTO DE INFRAESTRUCTURA EN OBRAS Y SERVICIOS COM	669,100.00	920,100.00	920,100.00
		PROYECTO DE INFRAESTRUCTURA EN TRANSPORTE VIAL	3,398,700.00	4,071,882.00	4,071,882.00
		PROYECTO DE INFRAESTRUCTURA EN AGUA Y SANEAMIENTO RI	2,756,400.00	3,918,500.00	3,918,500.00
		PROYECTO DE INFRAESTRUCTURA EN SALUD	423,600.00	1,981,300.00	1,981,300.00
		SERVICIO DE LA DEUDA PUBLICA EXTERNA	0.00	6,548,040.00	6,548,039.62
		Transferencia al FISE	2,499,000.00	2,910,343.00	2,762,343.00

FILTRADO POR :

PARAMETROS ESPECIALES: Mes Inicial (MM)=1 / Mes Final (MM)=12

PRODUCCION 2010

Cuadro No. 24

SUBSISTEMA : SIEP
 APLICACION : SIEP
 ENTIDAD : DGP
 USUARIO : DGP027

PRODUCCION 2010
 MINISTERIO DE HACIENDA Y CREDITO PUBLICO
 EJECUCION DE PRESTAMOS Y DONACIONES EXTERNAS POR ORIGEN

PAGINA: 4 de 17
 FECHA: 11/03/2011
 HORA: 10:35:55 AM
 REPORTE: PRPSIEP126C

DE: ENERO A: DICIEMBRE

FUENTE	ORG.	PROYECTO/ACTIVIDAD	PRESUPUESTO INICIAL	PRESUPUESTO ACTUALIZADO	DEVENGADO ACUMULADO
PRESTAMOS			3,298,831,185.00	3,810,795,998.67	3,286,925,209.19
FONDO DE DESARROLLO NÓRDICO			28,804,000.00	40,711,000.00	34,940,477.39
		Transferencia al Ordenamiento de la Propiedad	28,804,000.00	40,711,000.00	34,940,477.39
BANCO CENTROAMERICANO DE INTEGRACIÓN ECONÓMICA -BCIE-			650,912,712.00	560,311,786.90	518,810,429.69
		Atención Integral a Menores de 6 Años (PAININ FASE III)	24,207,081.00	0.00	0.00
		ELECTIFICACIÓN RURAL PARA ZONAS PRODUCTIVAS AREA CON	1,273,113.00	5,608,476.44	5,053,174.37
		Fomento de la Mipymes	39,615,518.00	39,615,518.00	0.00
		MEJORAMIENTO PUNTUAL SOBRE LA CARRETERA RIO BLANCO -	39,700,000.00	27,861,858.03	27,582,878.93
		MEJORAMIENTO RED RELEVANTE DE CAMINOS ALIMENTADORES	153,691,000.00	114,639,707.94	114,607,168.54
		REHABILITACIÓN DE LA CARRETERA SAN RAMÓN - MUY MUY (BC	192,489,500.00	133,052,887.69	132,632,258.15
		REHABILITACIÓN Y MEJORAMIENTO DE CARRETERA MATAGALPA	199,936,500.00	239,533,338.80	238,934,949.70
KREDITANSTALT FUR WIEDERAUFBAU			4,866,000.00	6,794,173.90	6,794,173.90
		PROYECTO DE INFRAESTRUCTURA EN EDUCACION	107,800.00	273,200.00	273,200.00
		PROYECTO DE INFRAESTRUCTURA EN TRANSPORTE VIAL	2,656,200.00	2,503,400.00	2,503,400.00
		PROYECTO DE INFRAESTRUCTURA EN AGUA Y SANEAMIENTO RI	2,102,000.00	4,017,573.90	4,017,573.90
INTERNATIONAL COOPERATION DEVELOPMENT -ICDF-			5,340,000.00	11,551,000.00	8,021,782.44
		Actividades Centrales	0.00	6,211,000.00	2,681,782.44
		Fomento de la Agroindustria	5,340,000.00	5,340,000.00	5,340,000.00
I.C.O ESPAÑA			0.00	246,834,349.83	246,834,349.83
		Equipamiento Tecnológico para el Fortalecimiento de la Enseñanza e In	0.00	246,834,349.83	246,834,349.83
DONACIONES			3,436,546,117.00	3,668,345,381.59	2,937,103,656.51
FUNDACIÓN CETEMMSA			0.00	69,223.00	28,819.54
		Consejo Nicaragüense de Ciencia y Tecnología (CONICYT)	0.00	69,223.00	28,819.54
ACSUR LAS SEGOVIAS			1,628,800.00	0.00	0.00
		Defensa Civil	1,628,800.00	0.00	0.00
PROGRAMA DE LAS NACIONES UNIDAS PARA EL DESARROLLO -PNUD-			10,905,627.00	12,357,191.61	11,950,783.57
		DESARROLLO DE LA HIDROELECTRICIDAD A PEQUEÑA ESCALA F	9,124,027.00	10,418,678.52	10,418,678.52
		Democracia Directa	983,527.00	601,700.00	237,091.96
		Descentralización	41,800.00	41,800.00	0.00
		Eficiencia energética para los sectores industrial y comercial	500,000.00	1,295,013.09	1,295,013.09
		Fortalecimiento Municipal	256,273.00	0.00	0.00
ORGANIZACIÓN DE ESTADOS AMERICANOS -OEA-			600,785.00	600,785.00	388,027.73
		Fomento al Desarrollo Tecnológico de la Mipymes en Nicaragua	600,785.00	600,785.00	388,027.73
BANCO INTERAMERICANO DE DESARROLLO -BID-			108,326,513.00	113,623,500.12	76,905,376.26
		APOYO A LA PREPARACIÓN DEL PROGRAMA DE INVERSIONES P/	2,088,169.00	3,254,754.96	3,254,754.96
		Actividades Centrales	0.00	11,652,205.00	7,392,455.56
		Apoyo a la Implementación del Plan Nacional de Desarrollo Humano	4,820,000.00	0.00	0.00
		Apoyo a la Preparación del Programa de Inversiones (ATN/SF-10647-N	0.00	42,938.00	42,937.84
		Apoyo al Programa Gestión Fiscal y Reforma del Gasto Social II - BID	2,799,884.00	3,454,884.00	2,496,737.24
		Apoyo al Programa Gestión Fiscal y Reforma del Gasto Social II - ATN/	6,501,566.00	5,846,566.00	3,404,630.67
		Brigada Médica Especializada	0.00	0.00	0.00
		Calidad de los Servicios y Productos Turísticos	21,514,000.00	0.00	0.00

FILTRADO POR :

PARAMETROS ESPECIALES: Mes Inicial (MM)=1 / Mes Final (MM)=12

PRODUCCION 2010

Cuadro No. 24

SUBSISTEMA : SIEP
 APLICACION : SIEP
 ENTIDAD : DGP
 USUARIO : DGP027

PRODUCCION 2010
 MINISTERIO DE HACIENDA Y CREDITO PUBLICO
 EJECUCION DE PRESTAMOS Y DONACIONES EXTERNAS POR ORIGEN

PAGINA: 5 de 17
 FECHA: 11/03/2011
 HORA: 10:35:55 AM
 REPORTE: PRPSIEP126C

DE: ENERO A: DICIEMBRE

FUENTE	ORG.	PROYECTO/ACTIVIDAD	PRESUPUESTO INICIAL	PRESUPUESTO ACTUALIZADO	DEVENGADO ACUMULADO
DONACIONES			3,436,546,117.00	3,668,345,381.59	2,937,103,656.51
BANCO INTERAMERICANO DE DESARROLLO -BID-			108,326,513.00	113,623,500.12	76,905,376.26
		Desarrollo de la eficiencia energética en Nicaragua - ATN/JF-9884-NI	2,354,697.00	11,474,053.93	10,217,175.10
		Dirección y Coordinación, Servicio de Auditoría Externa Sectorial y Regi	802,000.00	1,198,550.16	1,198,550.16
		Estudios Económicos	5,202,490.00	5,559,490.00	4,651,163.35
		Fondo Nacional de Desastres	0.00	4,150,245.00	4,150,245.00
		Fortalecimiento Administrativo (PND/ATN/SF-9017-NI)	0.00	415,508.00	415,507.96
		Fortalecimiento Institucional	2,697,350.00	5,494,336.00	5,336,777.06
		Fortalecimiento Institucional MHCP (ATN/SF 10698-NI)	9,482,000.00	9,482,000.00	3,470,119.16
		Fortalecimiento Institucional para la Ejecución de la Inversión Pública - E	4,061,911.00	0.00	0.00
		Fortalecimiento a las Estadísticas de las Finanzas Públicas / NI-T1100	3,209,078.00	0.00	0.00
		Fortalecimiento del Sistema Nacional de Planificación	6,544,704.00	0.00	0.00
		PROGRAMA DE INVERSIONES EN AGUA POTABLE Y SANEAMIENT	2,776,280.00	7,134,907.00	6,124,285.70
		Política Tributaria	3,096,310.00	2,739,310.00	1,841,040.76
		Prodev	14,073,000.00	14,073,000.00	7,284,001.75
		Registro, Recaudación y cobranza	0.00	3,216,000.00	2,493,914.48
		SERVICIO DE LA DEUDA PUBLICA EXTERNA	10,436,000.00	18,436,000.00	7,547,560.23
		SERVICIO DE LA DEUDA PUBLICA INTERNA	0.00	0.00	0.00
		Servicios de Fortalecimiento Institucional	2,409,763.00	2,409,763.00	2,225,804.20
		Sistema Integrado de la Calidad (ATN/ME-8976-RG)	1,276,939.00	810,513.00	579,239.19
		Viabilidad de sistemas de generación eólica en pequeños sistemas elec	2,180,372.00	2,778,476.07	2,778,475.89
FONDO DE LAS NACIONES UNIDAS PARA LA NIÑEZ -UNICEF-			49,268,544.00	53,961,616.00	23,339,080.11
		Capacitación en Gestión de Riesgo (Educación de Calidad para Todos)	214,000.00	1,271,150.10	508,034.92
		Consejería Escolar (Educación de Calidad para Todos)	4,940,000.00	2,156,482.98	1,156,648.20
		Democracia Directa	1,320,781.00	2,504,177.00	979,437.03
		Dirección y Coordinación Servicios de Promotoria Social Solidaria y Cor	2,563,200.00	2,562,700.00	2,278,891.10
		Educación Especial Oportunidades para la Niñez con Discapacidad	0.00	5,708,736.76	4,118,059.34
		Educación Extraedad (Educación de Calidad para Todos - UNICEF)	2,824,640.00	2,997,795.57	1,996,093.24
		Educación Inicial y Preescolar (Educación de Calidad para Todos - UNI	1,605,000.00	1,605,000.00	877,788.17
		Educación Multigrado (Educación de Calidad para Todos - UNICEF)	642,000.00	928,833.40	451,249.90
		Educación de Calidad para Todos (UNICEF) Proyecto Educación Básica	642,000.00	1,452,277.95	750,920.63
		Fortalecimiento Municipal	607,111.00	1,843,743.00	1,120,076.78
		Fortalecimiento de Capacidades Municipales	0.00	2,626,800.00	0.00
		PROYECTO DE INFRAESTRUCTURA EN AGUA Y SANEAMIENTO RI	12,813,600.00	12,459,844.00	5,748,902.50
		Programa de Cooperación Técnica y Financiera	10,649,998.00	10,649,998.00	2,187,062.96
		Promoción Social Solidaria	0.00	500.00	441.60
		Seguimiento al Sistema Penal de Adolescentes	802,946.00	802,946.00	0.00
		Seguridad Alimentaria Nutricional - No Regular (Educación de Calidad p	1,562,000.00	1,659,363.24	400,857.07
		Servicios de Control del Trabajo Infantil	595,668.00	595,668.00	146,362.32
		Servicios de Educación Especial	5,350,000.00	0.00	0.00
		Transferencia al FISE	2,135,600.00	2,135,600.00	618,254.35
PROGRAMA MUNDIAL DE ALIMENTOS -PMA-			80,873,432.00	143,508,701.41	103,207,195.05
		Apoyo a familias rurales en zonas afectadas por sequias e inundaciones	14,766,405.00	15,128,595.00	15,127,418.40
		Capacidad de Preparacion Ante Catástrofe (OPSR-10444.O)	0.00	62,273,079.41	62,273,079.41
		Seguridad Alimentaria Nutricional - No Regular (Educación de Calidad p	7,932,834.00	7,932,834.00	2,968,732.56

FILTRADO POR :

PARAMETROS ESPECIALES: Mes Inicial (MM)=1 / Mes Final (MM)=12

PRODUCCION 2010

Cuadro No. 24

SUBSISTEMA : SIEP
 APLICACION : SIEP
 ENTIDAD : DGP
 USUARIO : DGP027

PRODUCCION 2010
 MINISTERIO DE HACIENDA Y CREDITO PUBLICO
 EJECUCION DE PRESTAMOS Y DONACIONES EXTERNAS POR ORIGEN

PAGINA: 6 de 17
 FECHA: 11/03/2011
 HORA: 10:35:55 AM
 REPORTE: PRPSIEP126C

DE: ENERO A: DICIEMBRE

FUENTE	ORG.	PROYECTO/ACTIVIDAD	PRESUPUESTO INICIAL	PRESUPUESTO ACTUALIZADO	DEVENGADO ACUMULADO
DONACIONES			3,436,546,117.00	3,668,345,381.59	2,937,103,656.51
PROGRAMA MUNDIAL DE ALIMENTOS -PMA-			80,873,432.00	143,508,701.41	103,207,195.05
		Seguridad Alimentaria Nutricional - Regular (Educación de Calidad para	58,174,193.00	58,174,193.00	22,837,964.68
BANCO MUNDIAL			650,422,800.00	779,685,573.20	581,495,687.04
		Asistencia tecnica subproyectos de electricidad y sistemas solares (PEF	16,308,504.00	13,952,171.00	7,620,670.31
		Atención para la Protección y Prevención de la Salud	55,573,786.00	89,365,392.00	84,747,235.27
		Campañas de Promoción y Educación en Salud	13,910,093.00	12,342,009.00	5,707,462.02
		Centro de Diagnóstico Nacional	0.00	6,120,400.00	1,429,087.24
		Coordinación Sectorial	0.00	14,175,875.00	0.00
		Coordinación y Apoyo al Subsistema de Educación Autónoma Regional	7,269,259.00	22,974,279.20	21,213,879.20
		DESARROLLO DE LA HIDROELECTRICIDAD A PEQUEÑA ESCALA F	0.00	3,493,115.00	3,303,903.50
		Dirección y Coordinación de Función Pública	0.00	715,956.92	706,483.37
		Dirección y Coordinación de Servicios Tecnológicos	3,523,740.00	11,101,043.94	10,334,164.95
		Dirección y Coordinación del Programa Agroalimentario de Semilla	9,882,487.00	24,048,789.00	21,831,215.60
		Diseño de participación comunitaria en sitios (PERZA-BM)	1,670,466.00	1,670,466.00	723,147.97
		Formación Continua a Docentes	0.00	18,077,466.78	14,553,397.60
		Fortalecimiento Institucional	0.00	1,009,110.00	561,322.95
		Fortalecimiento de Capacidades Municipales	7,733,900.00	20,075,231.20	6,590,647.00
		MEJORAMIENTO Y AMPLIACION DE LOS SERVICIOS DE AGUA PO	130,538,442.00	138,744,236.00	20,700,551.94
		Modernización y Armonización del Derecho Mercantil en Nicaragua	2,745,146.00	5,176,673.00	4,937,048.70
		Normación de Currículo	0.00	264,300.00	264,300.00
		PROYECTO DE ELECTRIFICACIÓN RURAL PARA ZONAS AISLADAS	1,433,903.00	1,308,109.20	1,294,889.27
		PROYECTO DE INFRAESTRUCTURA EN AGUA Y SANEAMIENTO RI	153,679,200.00	72,411,978.00	72,411,977.98
		Políticas energéticas (PERZA -BM)	3,245,472.00	0.00	0.00
		Preparación Segunda Asistencia Técnica Sector Público - BM - TF - 93	3,173,502.00	1,940,817.51	1,915,776.36
		Preparación Segunda Asistencia Técnica Sector Público - BM- TF - 93	2,883,958.00	2,356,158.89	2,010,643.27
		Preparación Segunda Asistencia Técnica Sector Público No. TF 93095 /	341,696.00	882,296.00	698,948.75
		Preparación Segunda Asistencia Técnica Sector Público No. TF 93095 /	5,224,744.00	4,216,034.03	3,129,946.14
		Preparación Segunda Asistencia Técnica Sector Público No. TF 93095/	0.00	805,550.60	797,875.79
		Preparación Segunda Asistencia Técnica Sector Público No. TF-93095	1,067,800.00	987,868.48	863,041.97
		Preparación Segunda Asistencia TécnicaSector Público BM-TF- 93095	1,797,108.00	2,172,315.23	2,092,095.15
		Preparación de Segunda Asistencia Técnica Sector Público - BM-TF-9	896,952.00	896,952.00	419,937.36
		Preparación de Segunda Asistencia Técnica Sector Público - BM-TF-9	854,240.00	354,240.00	323,270.25
		SERVICIO DE LA DEUDA PUBLICA EXTERNA	7,000,000.00	14,000,000.00	9,881,726.96
		Seguridad Alimentaria Nutricional - Regular (Educación de Calidad para	2,224,518.00	94,658,829.07	94,658,829.07
		Servicios Financieros	0.00	13,542,878.40	13,501,451.19
		Servicios de Atención Ambulatoria y Especializada	0.00	149,990.00	0.00
		Servicios de Educación Primaria Regular	104,051,150.00	46,883,030.36	42,114,444.24
		Servicios de Planificación	0.00	10,797,086.69	8,765,452.97
		Servicios de Primaria No Regular	93,104,834.00	107,161,045.90	107,161,045.90
		Transferencia al FISE	20,287,900.00	20,853,878.80	14,229,816.80
UNIÓN EUROPEA			423,256,487.00	70,148,883.45	39,809,764.84
		Actividades Centrales	13,592,228.00	2,191,139.15	2,191,139.15
		Administrar la Reserva de la Biósfera Bosawas	2,000,000.00	2,000,000.00	2,000,000.00

FILTRADO POR :

PARAMETROS ESPECIALES: Mes Inicial (MM)=1 / Mes Final (MM)=12

PRODUCCION 2010

Cuadro No. 24

SUBSISTEMA : SIEP
 APLICACION : SIEP
 ENTIDAD : DGP
 USUARIO : DGP027

PRODUCCION 2010
 MINISTERIO DE HACIENDA Y CREDITO PUBLICO
 EJECUCION DE PRESTAMOS Y DONACIONES EXTERNAS POR ORIGEN

PAGINA: 7 de 17
 FECHA: 11/03/2011
 HORA: 10:35:55 AM
 REPORTE: PRPSIEP126C

DE: ENERO A: DICIEMBRE

FUENTE	ORG.	PROYECTO/ACTIVIDAD	PRESUPUESTO INICIAL	PRESUPUESTO ACTUALIZADO	DEVENGADO ACUMULADO
DONACIONES			3,436,546,117.00	3,668,345,381.59	2,937,103,656.51
UNIÓN EUROPEA			423,256,487.00	70,148,883.45	39,809,764.84
		Apoyo a la Mejora del Clima de Negocios e Inversiones en Nicaragua	18,840,624.00	24,195,875.00	10,780,670.07
		Apoyo a la implementación de las condiciones de exportación de productos	6,954,777.00	4,216,092.00	4,216,090.43
		Asistencia tecnica (Programa Eurosolar)	2,004,231.00	1,232,726.25	0.00
		Consejo Nicaragüense de Ciencia y Tecnología (CONICYT)	0.00	636,000.00	387,129.30
		Establecimiento y manejo forestal sostenible y comerc. de product. para el	200,000.00	971,504.75	971,504.75
		Fomento de la Agroindustria	64,021,222.00	15,044,749.00	15,044,748.78
		Formación Continua a Docentes	4,437,000.00	0.00	0.00
		INSTALACIÓN DE SISTEMAS HÍBRIDOS EÓLICO - SOLAR (PROGR	9,983,800.00	50,000.00	50,000.00
		Instituto de Excelencia Académica Sandino (IDEAS)	17,028,753.00	0.00	0.00
		Mantenimiento y Reparación de Aulas	30,000,000.00	0.00	0.00
		Mejora del Sistema Prueba de ADN en el laboratorio del Instituto de Me	874,602.00	874,602.00	0.00
		PAVIMENTACIÓN DE CARRETERA GUAYACÁN-JINOTEGA (UE NIC	65,000,000.00	0.30	0.00
		Programa Integral de Nutrición Escolar (PINE-MINED)	124,113,333.00	0.00	0.00
		Programa Regional de Reducción Vulnerabilidad y Degradación Ambier	10,705,917.00	10,705,917.00	505,420.36
		Seguridad Alimentaria Nutricional - Regular (Educación de Calidad para	43,000,000.00	0.00	0.00
		Servicio de apoyo a la Gestión	0.00	4,367,216.00	0.00
		Servicios Administrativos Financieros	0.00	3,663,062.00	3,663,062.00
		Servicios de Educación Primaria Regular	10,500,000.00	0.00	0.00
ORGANIZACIÓN PANAMERICA DE LA SALUD -OPS-			21,300,113.00	21,535,263.00	21,332,612.47
		Programa de Cooperación Técnica y Financiera	21,300,113.00	21,300,113.00	21,300,113.00
		Seguridad Alimentaria Nutricional - Regular (Educación de Calidad para	0.00	235,150.00	32,499.47
FONDO INTERNACIONAL DE DESARROLLO AGRÍCOLA -FIDA-			48,686,397.00	17,923,548.00	4,828,615.22
		Actividades Centrales	8,926,907.00	6,882,864.00	1,043,351.83
		Fomento de la Agroindustria	1,094,440.00	1,094,440.00	0.00
		Fomento de la Mipymes	38,665,050.00	9,946,244.00	3,785,263.39
BANCO CENTROAMERICANO DE INTEGRACIÓN ECONÓMICA -BCIE-			40,713,390.00	47,968,085.25	47,351,831.14
		Acceso a la Información	0.00	4,986.00	4,985.56
		Adquisiciones	0.00	7,960.00	7,958.83
		Aplicación de Tratados	0.00	6,420.00	6,420.00
		Asesoría Legal	0.00	11,661.00	11,660.95
		Auditoría Interna	0.00	7,909.00	7,908.14
		Defensa del Consumidor	0.00	28,867.00	28,865.89
		Dirección Superior	0.00	27,495.00	27,494.64
		Dirección y Coordinación	0.00	13,460.00	13,459.13
		Facilitación de Inversiones	0.00	12,859.00	12,858.30
		Fomento Industrial	0.00	2,140.00	2,140.00
		Informática	0.00	18,764.00	18,763.10
		Integración Centroamericana	0.00	2,610.00	2,609.54
		MEJORAMIENTO RED RELEVANTE DE CAMINOS ALIMENTADORES	30,000,000.00	37,175,319.25	37,175,319.25
		Negociaciones de Comercio Internacional	4,473,167.00	3,885,018.00	3,538,977.85
		Negociaciones entre Centroamerica y Unión Europea	6,240,223.00	6,473,546.00	6,203,439.69
		Normalización y Metrología	0.00	19,054.00	19,053.22

FILTRADO POR :

PARAMETROS ESPECIALES: Mes Inicial (MM)=1 / Mes Final (MM)=12

PRODUCCION 2010

Cuadro No. 24

SUBSISTEMA : SIEP
 APLICACION : SIEP
 ENTIDAD : DGP
 USUARIO : DGP027

PRODUCCION 2010
 MINISTERIO DE HACIENDA Y CREDITO PUBLICO
 EJECUCION DE PRESTAMOS Y DONACIONES EXTERNAS POR ORIGEN

PAGINA: 8 de 17
 FECHA: 11/03/2011
 HORA: 10:35:55 AM
 REPORTE: PRPSIEP126C

DE: ENERO A: DICIEMBRE

FUENTE	ORG.	PROYECTO/ACTIVIDAD	PRESUPUESTO INICIAL	PRESUPUESTO ACTUALIZADO	DEVENGADO ACUMULADO
DONACIONES			3,436,546,117.00	3,668,345,381.59	2,937,103,656.51
BANCO CENTROAMERICANO DE INTEGRACIÓN ECONÓMICA -BCIE-			40,713,390.00	47,968,085.25	47,351,831.14
		Organismos Internacionales	0.00	2,861.00	2,860.45
		Políticas Comerciales	0.00	4,280.00	4,280.00
		Políticas de Comercio Interior	0.00	8,278.00	8,277.83
		Recursos Humanos	0.00	16,517.00	16,516.00
		Registro de la Propiedad Intelectual	0.00	8,943.00	8,942.25
		Servicios Administrativos Financieros	0.00	222,058.00	221,960.52
		Servicios de Fomento a la Micro, Pequeña y Mediana Empresa	0.00	2,800.00	2,800.00
		Servicios de Planificación, Programas y Proyectos	0.00	4,280.00	4,280.00
FONDO DE NACIONES UNIDAS PARA EL DESARROLLO DE CAPITALIZACIÓ			3,909,467.00	3,483,543.00	3,379,025.19
		Democracia Directa	142,925.00	44,061.00	23,695.75
		Desarrollo Local	3,059,160.00	3,439,482.00	3,355,329.44
		Fortalecimiento Municipal	707,382.00	0.00	0.00
FONDO DE LAS NACIONES UNIDAS PARA LA POBLACIÓN			77,873,596.00	50,821,012.10	32,006,263.61
		Actividades Centrales	0.00	1,749,098.00	1,749,098.00
		Atención a la Violencia Intrafamiliar y Sexual	0.00	359,890.00	359,153.16
		Derechos Sexuales y Reproductivos en la Búsqueda de una Mejor Calic	1,712,000.00	99,910.00	0.00
		Educación de la Sexualidad y Promoción de la Salud	38,470,422.00	38,470,422.00	23,459,321.82
		Formación y Capacitación Policial	0.00	1,252,200.00	1,244,940.86
		Formación y Capacitación de Jóvenes	3,619,510.00	0.00	0.00
		Fortalecimiento del Área de Genero de la PDDH	428,016.00	429,751.10	429,751.10
		Modernización del Sistema Estadístico Nacional	5,766,000.00	5,766,000.00	3,908,115.13
		Ordenamiento Territorial de Cuencas	534,000.00	210,000.00	210,000.00
		Programa de Cooperación Técnica y Financiera	25,417,650.00	557,743.00	213,582.65
		Servicio de apoyo a la Gestión	1,497,998.00	1,497,998.00	432,300.89
		Servicios Administrativos Financieros	428,000.00	428,000.00	0.00
FONDO MUNDIAL PARA EL MEDIO AMBIENTE			34,484,767.00	42,155,563.00	39,864,060.72
		Emitir instrumentos de regulación y control ambiental	600,000.00	600,000.00	600,000.00
		Incorporación de los Acuerdos Multilaterales Ambientales en la Legislat	1,500,000.00	1,500,000.00	1,500,000.00
		Manejo Sostenible de la Tierra en Áreas Degradadas Propensas a Seq	4,208,322.00	4,208,322.00	4,208,322.00
		Proyecto Fortalecimiento y Sostenibilidad del Sistema de Área Protegida	4,420,000.00	4,420,000.00	4,420,000.00
		Reducción de Esgurrimiento de Plaguicidas al mar Caribe	700,000.00	700,000.00	700,000.00
		Reserva de la Biósfera Transfronteriza Corazón del Corredor Biológico (22,356,445.00	30,027,241.00	27,735,738.72
		Tamaño Mediano (MSP) para Manejo y Control de Contaminantes (COF	700,000.00	700,000.00	700,000.00
FONDO COMÚN DE PRODUCTOS BÁSICOS			2,497,270.00	3,588,619.00	2,605,105.41
		Reforzamiento al Potencial de Producción de Café Gourmet en Nicaragu	0.00	1,091,349.00	961,331.27
		Rehabilitación del Sector Cafetalero en Nicaragua	2,497,270.00	2,497,270.00	1,643,774.14
FONDO ORGANIZACIÓN ESTADOS IBEROAMERICANOS / MEC ESPAÑA (OE			54,027,589.00	62,733,610.00	60,105,359.03
		Alfabetización y Educación Básica de Jóvenes y Adultos (PAEBANIC F/	27,820,000.00	27,820,000.00	27,554,917.97
		Alfabetización, Educación Básica y Habilitación Laboral (OEI/Generaliat	19,474,000.00	19,474,000.00	19,294,535.19
		Apoyo al Despliegue de la Estrategia Nacional de Educación (OEI/AECI	0.00	1,483,792.00	1,082,589.32
		Capacitación y Fortalecimiento Institucional para la Educación Especial	1,548,000.00	1,358,307.45	1,193,024.00
		Educación Inicial Intercultural Costa Caribe Nicaragüense (CCN-Bluefie	0.00	1,658,589.00	1,043,817.59

FILTRADO POR :

PARAMETROS ESPECIALES: Mes Inicial (MM)=1 / Mes Final (MM)=12

PRODUCCION 2010

Cuadro No. 24

SUBSISTEMA : SIEP
 APLICACION : SIEP
 ENTIDAD : DGP
 USUARIO : DGP027

PRODUCCION 2010
 MINISTERIO DE HACIENDA Y CREDITO PUBLICO
 EJECUCION DE PRESTAMOS Y DONACIONES EXTERNAS POR ORIGEN

PAGINA: 9 de 17
 FECHA: 11/03/2011
 HORA: 10:35:55 AM
 REPORTE: PRPSIEP126C

DE: ENERO A: DICIEMBRE

FUENTE	ORG.	PROYECTO/ACTIVIDAD	PRESUPUESTO INICIAL	PRESUPUESTO ACTUALIZADO	DEVENGADO ACUMULADO
DONACIONES			3,436,546,117.00	3,668,345,381.59	2,937,103,656.51
FONDO ORGANIZACIÓN ESTADOS IBEROAMERICANOS / MEC ESPAÑA (OE)			54,027,589.00	62,733,610.00	60,105,359.03
		Fomento de la Cultura Emprendedora	0.00	1,613,559.00	1,324,956.87
		Formación de Educadoras de Preescolar en Educación Inicial (OEI/AEC	0.00	1,887,298.88	1,887,215.22
		Formación de Formadores en Educación Inicial	0.00	2,042,444.12	1,715,108.15
		Habilitación Laboral	2,704,101.00	0.00	0.00
		Habilitación Laboral para Privados de Libertad a Nivel Nacional	0.00	1,450,763.00	1,093,475.95
		Inclusión Educativa y Social de la Niñez (Junta Andalucía)	0.00	2,589,395.00	2,589,389.32
		Jóvenes Emprendedores (OEI/AECID)	0.00	962,808.00	933,679.93
		Servicios de Educación Preescolar Regular	714,993.00	0.00	0.00
		Servicios de Educación Secundaria Regular	1,613,559.00	0.00	0.00
		Servicios de Tecnología Educativa	152,936.00	0.00	0.00
		Sistema de Formación en Línea (Aula Mentor)	0.00	392,653.55	392,649.52
NACIONES UNIDAS PARA EL COMERCIO Y EL DESARROLLO			0.00	1,249,326.00	779,398.21
		Fortalec. de Instituciones y Capac. en Área de Políticas de Competenci	0.00	1,249,326.00	779,398.21
COMITE SUIZO			2,496,900.00	2,496,900.00	763,011.90
		Dirección y Coordinación	2,496,900.00	2,496,900.00	763,011.90
ASDI - SUECIA			55,438,745.00	65,661,116.60	65,629,836.15
		Administración de Recursos Humanos	0.00	256,683.57	256,683.57
		Administración de los Recursos Financieros	0.00	247,624.61	247,624.61
		Ampliación y Fortalecimiento Institucional	38,318,745.00	2,479,334.92	2,478,068.10
		Análisis sobre Información Crimen Organizado	0.00	76,400.00	76,400.00
		Asesoramiento Jurídico	0.00	1,407,205.04	1,407,205.04
		Asistencia Técnica y Registro Operativo de Antecedentes Policiales	0.00	99,702.00	99,702.00
		Atención Informática e Interconexión	0.00	985,427.11	985,427.11
		Atención a Grupos Juveniles y Sociales	0.00	17,892,203.18	17,871,919.11
		Atención a la Violencia Intrafamiliar y Sexual	0.00	1,865,084.73	1,865,084.13
		Auxilio Judicial a Resoluciones de los Tribunales	0.00	1,148,512.91	1,148,512.46
		Control y Supervisión de Armas y Municiones	0.00	25,726.00	25,726.00
		Difusión de Información de la Labor Policial	0.00	539,895.94	539,895.94
		Dirección y Coordinación de Policía Nacional	0.00	1,694,665.48	1,694,665.48
		Enlace con la Organización de Policía Internacional	0.00	10,000.85	10,000.00
		Estudio y Formulación de Proyectos	0.00	4,296,426.72	4,289,769.16
		Fondo de Desarrollo Agropecuario (FONDEAGRO)	17,120,000.00	17,120,000.00	17,120,000.00
		Formación y Capacitación Policial	0.00	7,028,298.79	7,025,498.69
		Formulación de Políticas con Perspectivas de Género en el Trabajo Poli	0.00	509,590.81	509,590.81
		Logística y Mantenimiento de Equipos y Locales	0.00	1,212,372.68	1,212,372.68
		Operaciones Especiales Antidisturbios	0.00	361,540.34	361,540.34
		Peritaje Científico y de Medicina Forense	0.00	24,190.83	24,190.83
		Planificación y Evaluación de la Actividad Policial	0.00	0.00	0.00
		Protección a Máximas Autoridades del Estado	0.00	617,738.16	617,738.16
		Seguridad y Educación Vial	0.00	98,492.46	98,492.46
		Servicios Policiales y Administrativos	0.00	75,506.69	75,506.69
		Servicios de Seguridad en la Capital (Distrito 2)	0.00	94,150.98	94,150.98

FILTRADO POR :

PARAMETROS ESPECIALES: Mes Inicial (MM)=1 / Mes Final (MM)=12

PRODUCCION 2010

Cuadro No. 24

SUBSISTEMA : SIEP
 APLICACION : SIEP
 ENTIDAD : DGP
 USUARIO : DGP027

PRODUCCION 2010
 MINISTERIO DE HACIENDA Y CREDITO PUBLICO
 EJECUCION DE PRESTAMOS Y DONACIONES EXTERNAS POR ORIGEN

PAGINA: 10 de 17
 FECHA: 11/03/2011
 HORA: 10:35:55 AM
 REPORTE: PRPSIEP126C

DE: ENERO A: DICIEMBRE

FUENTE	ORG.	PROYECTO/ACTIVIDAD	PRESUPUESTO INICIAL	PRESUPUESTO ACTUALIZADO	DEVENGADO ACUMULADO
DONACIONES			3,436,546,117.00	3,668,345,381.59	2,937,103,656.51
ASDI - SUECIA			55,438,745.00	65,661,116.60	65,629,836.15
		Servicios de Seguridad en la Capital (Distrito 3)	0.00	33,192.46	33,192.46
		Servicios de Seguridad en la Capital (Distrito 4)	0.00	36,500.00	36,500.00
		Servicios de Seguridad en la Capital (Distrito 5)	0.00	94,843.33	94,843.33
		Servicios de Seguridad en la Capital (Distrito 6)	0.00	41,525.80	41,525.80
		Servicios de Seguridad y Orden Público a Nivel Departamental	0.00	2,106,099.16	2,106,099.16
		Servicios de seguridad en el Campo	0.00	1,722.47	1,722.47
		Supervisión de la Actuación Policial e Investigación de Denuncia a Func	0.00	683,636.90	683,636.90
		Supervisión y Asesoramiento Relacionado al Control de los Recursos de	0.00	26,800.00	26,800.00
		Vigilancia y Desarrollo Comunitario	0.00	2,470,021.68	2,469,751.68
KREDITANSTALT FUR WIEDERAUFBAU			48,614,000.00	44,667,360.00	27,103,595.33
		Fortalecimiento de Capacidades Municipales	15,783,900.00	27,458,613.00	14,150,157.95
		PROYECTO DE INFRAESTRUCTURA EN EDUCACION	6,767,600.00	2,322,500.00	2,097,500.00
		PROYECTO DE INFRAESTRUCTURA EN OBRAS Y SERVICIOS COM	2,511,600.00	975,000.00	0.00
		PROYECTO DE INFRAESTRUCTURA EN PROTECCION, ASISTENC	1,255,800.00	0.00	0.00
		PROYECTO DE INFRAESTRUCTURA EN TRANSPORTE VIAL	4,341,800.00	5,646,800.00	4,765,741.00
		PROYECTO DE INFRAESTRUCTURA EN AGUA Y SANEAMIENTO RI	11,003,400.00	3,753,400.00	3,588,400.00
		PROYECTO DE INFRAESTRUCTURA EN SALUD	3,767,300.00	634,800.00	499,800.00
		Transferencia al FISE	3,182,600.00	3,876,247.00	2,001,996.38
GTZ			0.00	6,972,161.51	6,972,157.49
		CONSTRUCCIÓN DE REDES DE DISTRIBUCIÓN MASRENACE- ME	0.00	6,767,147.00	6,767,142.98
		Dirección y Coordinación, Servicio de Auditoría Externa Sectorial y Regi	0.00	93,813.39	93,813.39
		Registrar y Actualizar los Registros de Firmas Privadas y Contadores Pt	0.00	106,606.55	106,606.55
		Servicio de Sistemas Informáticos	0.00	4,594.57	4,594.57
SAVE THE CHILDREN			8,475,750.00	9,839,750.00	9,234,768.20
		Defensa Civil	5,535,000.00	8,504,000.00	8,504,000.00
		Promoción y defensa del derecho de niños, niñas y adolescente en Nicar	1,605,000.00	0.00	0.00
		Redes Constructoras del Respeto a los Derechos Humanos	1,335,750.00	1,335,750.00	730,768.20
ACDI - CANADA			109,536,804.00	195,695,621.02	180,239,479.05
		Desarrollo Rural e Igualdad de Género (PELNICA)	0.00	1,441,533.00	120,876.42
		ELECTRIFICACIÓN DE NICARAGUA (PELNICA)	52,258,103.00	105,645,947.53	101,306,504.11
		FONDO DE APOYO A REDES DE ORGANIZACIONES LOCALES ELE	13,939,904.00	42,420,647.49	42,420,647.49
		Fortalecimiento de las Instancias de consulta, concertación y consenso	0.00	775,704.00	419,437.17
		Innovación del Manejo Integrado de Cultivos (MIC)	5,815,542.00	5,815,542.00	3,261,560.69
		Innovación en Ganadería	5,760,242.00	5,760,242.00	2,859,822.79
		Instituto Nicaragüense de Tecnología Agropecuaria (INTA)	6,065,840.00	6,065,840.00	6,065,840.00
		PROYECTO DE INFRAESTRUCTURA EN AGUA Y SANEAMIENTO RI	13,821,700.00	12,264,800.00	8,625,827.68
		Producción de Semilla Básica y Registrada	5,859,240.00	5,859,240.00	5,859,240.00
		Proyecto Integral de Manejo de Cuencas Hidrográficas (PIMCHAS)	1,013,492.00	1,013,492.00	1,013,492.00
		Proyecto de Agua Potable y Saneamiento (PIMCHAS)	5,002,741.00	8,632,633.00	8,286,230.70
AGENCIA ESPAÑOLA DE COOPERACIÓN INTERNACIONAL - AECI -			92,054,240.00	66,306,191.00	52,694,437.14
		Acceso de las mujeres a la Justicia en Materia de Familia	5,472,142.00	5,472,142.00	0.00
		Apoyo a la Reforma del Código de Procedimiento Civil	1,912,787.00	1,912,787.00	0.00

FILTRADO POR :

PARAMETROS ESPECIALES: Mes Inicial (MM)=1 / Mes Final (MM)=12

PRODUCCION 2010

Cuadro No. 24

SUBSISTEMA : SIEP
 APLICACION : SIEP
 ENTIDAD : DGP
 USUARIO : DGP027

PRODUCCION 2010
 MINISTERIO DE HACIENDA Y CREDITO PUBLICO
 EJECUCION DE PRESTAMOS Y DONACIONES EXTERNAS POR ORIGEN

PAGINA: 11 de 17
 FECHA: 11/03/2011
 HORA: 10:35:55 AM
 REPORTE: PRPSIEP126C

DE: ENERO A: DICIEMBRE

FUENTE	ORG.	PROYECTO/ACTIVIDAD	PRESUPUESTO INICIAL	PRESUPUESTO ACTUALIZADO	DEVENGADO ACUMULADO
DONACIONES			3,436,546,117.00	3,668,345,381.59	2,937,103,656.51
AGENCIA ESPAÑOLA DE COOPERACIÓN INTERNACIONAL - AECI -			92,054,240.00	66,306,191.00	52,694,437.14
		Desarrollo de sistemas agroforestales y silvopastoriles PADESAF-AUST	0.00	0.00	0.00
		Dirección y Coordinación delegaciones de estrategias territoriales	27,680,637.00	27,677,572.00	26,898,002.75
		FORTEALECIMIENTO Y MODERNIZACION LABORATORIO CENTRAL	25,744,984.00	0.00	0.00
		Fortalecimiento y Modernización de Laboratorio Central de Criminalistic	3,035,488.00	3,035,488.00	3,035,488.00
		Programa de Cooperación Técnica y Financiera	23,871,336.00	23,871,336.00	18,751,657.52
		Servicio de apoyo a la Gestión	4,336,866.00	4,336,866.00	4,009,288.87
CARE INTERNACIONAL			9,796,045.00	8,455,845.00	1,984,450.81
		Actualización del Plan Regional para la Reducción de los Desastres-20	1,281,400.00	1,281,400.00	854,712.55
		Defensa Civil	3,070,200.00	1,730,000.00	1,129,738.26
		Gestión de Riesgo Ante Desastres en Localidades Aledañas a los Volca	5,444,445.00	5,444,445.00	0.00
COSUDE/SUIZA			83,160,409.00	92,641,358.98	75,511,230.09
		Creaciones de Capacidades Exportadoras en Pymes y Fortalecimiento :	2,940,274.00	257,400.00	0.00
		DESARROLLO DE LA HIDROELECTRICIDAD A PEQUEÑA ESCALA F	8,209,454.00	19,122,758.98	19,072,758.98
		Desarrollo Local	199,277.00	1,097,816.00	338,082.50
		FONDOS DE PREINVERSION PARA EL DESARROLLO LOCAL (PROI	441,523.00	1,245,565.00	1,245,565.00
		Fortalecimiento Municipal	14,186,924.00	22,505,521.00	22,454,144.64
		Fortalecimiento de Capacidades Municipales	3,009,000.00	3,637,472.00	446,525.00
		Mejoramiento de las Competencias para la Empleabilidad de Jovenes e	12,050,000.00	26,396,458.00	17,314,445.13
		PROYECTO DE INFRAESTRUCTURA EN AGUA Y SANEAMIENTO RI	23,008,300.00	10,844,858.00	10,708,784.03
		Promoción del Desarrollo de la PYME Rural	10,573,057.00	4,431,479.00	1,459,377.81
		Transferencia al FISE	8,542,600.00	3,102,031.00	2,471,547.00
OTROS DONANTES			0.00	270,890.00	268,410.90
		Servicios de Educación Primaria Multigrado	0.00	270,890.00	268,410.90
FONDO MUNDIAL DE REHABILITACIÓN			108,740,840.00	118,697,196.00	96,273,411.11
		Dirección y Coordinación de Educación Técnica	0.00	0.00	0.00
		Dirección y Coordinación, Actividades Centrales	0.00	0.00	0.00
		Nicaragua Compromiso y Acciones en el Control de la Tuberculosis por	0.00	2,296,820.00	345,326.25
		Nicaragua Polo de Prevención y Control de la Malaria en Mesoamérica	880,222.00	880,222.00	635,877.33
		Nicaragua Unida en una Respuesta Concertada hacia la Contención de	0.00	6,688,687.00	2,141,258.21
		Programa de Cooperación Técnica y Financiera	105,820,813.00	105,820,813.00	92,767,304.84
		Servicio de apoyo a la Gestión	2,039,805.00	3,010,654.00	383,644.48
ONE WORLD ACTION			556,507.00	0.00	0.00
		Promoción y defensa de los derechos humanos de personas con discap	556,507.00	0.00	0.00
GOBIERNO DE ITALIA			0.00	25,076,394.48	25,076,394.48
		Potencial del Sistema de Recolección de Desechos Sólidos y Mejorami	0.00	25,076,394.48	25,076,394.48
GOBIERNO DE ESPAÑA			125,354,108.00	24,867,735.90	13,266,099.06
		Ayuda Alimentaria y Fondo de Ayuda al Equipamiento España - Nicarag	0.00	625,150.90	625,150.90
		CAPACITACION TECNICA DE LOS RECURSOS HUMANOS PARA EL	13,900,000.00	1,000,000.00	0.00
		Capacitación Técnica de los Recursos Humanos para el Desarrollo del	10,000,000.00	0.00	0.00
		Consejo Nicaragüense de Ciencia y Tecnología (CONICYT)	0.00	745,000.00	603,126.00
		DESARROLLO DE LA HIDROELECTRICIDAD A PEQUEÑA ESCALA F	5,000,000.00	0.00	0.00

FILTRADO POR :

PARAMETROS ESPECIALES: Mes Inicial (MM)=1 / Mes Final (MM)=12

PRODUCCION 2010

Cuadro No. 24

SUBSISTEMA : SIEP
 APLICACION : SIEP
 ENTIDAD : DGP
 USUARIO : DGP027

PRODUCCION 2010
 MINISTERIO DE HACIENDA Y CREDITO PUBLICO
 EJECUCION DE PRESTAMOS Y DONACIONES EXTERNAS POR ORIGEN

PAGINA: 12 de 17
 FECHA: 11/03/2011
 HORA: 10:35:55 AM
 REPORTE: PRPSIEP126C

DE: ENERO A: DICIEMBRE

FUENTE	ORG.	PROYECTO/ACTIVIDAD	PRESUPUESTO INICIAL	PRESUPUESTO ACTUALIZADO	DEVENGADO ACUMULADO
DONACIONES			3,436,546,117.00	3,668,345,381.59	2,937,103,656.51
GOBIERNO DE ESPAÑA			125,354,108.00	24,867,735.90	13,266,099.06
		De la Retorica a la realidad. Hacia la Equidad de Género y empoderam.	0.00	6,406,677.00	0.00
		OPTIMIZACIÓN DE OPERACIONES DEL ACUEDUCTO Y CONSTRUCCIÓN DE	1,888,000.00	3,561,694.00	3,561,694.00
		REHABILITACIÓN Y EQUIPAMIENTO DE LOS INSTITUTOS MAESTROS	6,000,001.00	6,000,001.00	5,879,661.76
		REHABILITACIÓN Y EQUIPAMIENTO DEL HOSPITAL INFANTIL MANABITA	38,209,380.00	3,886,017.00	0.00
		REHABILITACIÓN Y EQUIPAMIENTO DEL INSTITUTO NACIONAL JOSE	16,552,022.00	877,759.00	862,240.61
		REHABILITACIÓN Y EQUIPAMIENTO DEL INSTITUTO NACIONAL EL	18,761,412.00	994,923.00	977,333.91
		REHABILITACIÓN Y EQUIPAMIENTO DEL INSTITUTO NACIONAL RIVERA	14,529,693.00	770,514.00	756,891.88
		Sistema de Inversión Pública	513,600.00	0.00	0.00
GOBIERNO DE ALEMANIA			3,554,000.00	3,554,000.00	3,528,672.65
		Prevención ante amenazas Hidrometeorológicas y Geológicas	3,554,000.00	3,554,000.00	3,528,672.65
GOBIERNO DE HOLANDA			116,341,400.00	127,468,803.00	43,719,865.73
		Administración de Recursos Humanos	0.00	860,727.23	853,637.78
		Apoyo al Fortalecimiento de las Capacidades Institucionales del MIFIC y	24,834,811.00	33,620,246.00	29,166,462.00
		Apoyo al Plan Estratégico de la Policía Nacional (Equidad de Género)	0.00	0.00	0.00
		Asesoramiento Jurídico	0.00	215,000.00	214,957.20
		Atención a la Violencia Intrafamiliar y Sexual	0.00	7,238,808.55	7,058,313.24
		Coordinación de los Servicios Educativos Regulares	503,023.00	503,023.00	0.00
		Demarcación y Titulación de Territorios Indígenas del PRODEP	15,021,000.00	0.00	0.00
		Difusión de Información de la Labor Policial	0.00	702,106.09	698,877.93
		Estudio y Formulación de Proyectos	0.00	298,265.18	297,604.19
		Formación Continua a Docentes	61,471.00	61,471.00	0.00
		Formación Inicial a Docentes	52,402.00	1,627,272.04	0.00
		Seguridad Alimentaria Nutricional - Regular (Educación de Calidad para	60,826,388.00	60,826,388.00	0.00
		Servicios Administrativos y Financieros	0.00	2,081,923.32	1,925,779.07
		Servicios de Alfabetización	12,590,106.00	11,015,809.89	2,134,559.00
		Servicios de Educación Primaria Regular	2,440,949.00	7,021,419.75	0.00
		Servicios de Planificación	11,250.00	11,250.00	0.00
		Supervisión de la Actuación Policial e Investigación de Denuncia a Func	0.00	695,092.95	693,500.01
		Vigilancia y Desarrollo Comunitario	0.00	690,000.00	676,175.31
GOBIERNO DE JAPÓN			289,194,760.00	380,807,171.34	380,126,172.30
		CONSTRUCCION PUENTE SANTA FE	3,000,000.00	17,844,019.91	17,844,019.91
		Desarrollo de Capacidades para la Gestión de Riesgos de Desastres en	900,238.00	900,238.00	219,238.96
		FORTALECIMIENTO A LA CAPACIDAD DE MANTENIMIENTO DE CALIDAD	149,050,000.00	125,726,230.64	125,726,230.64
		INSTALACION DE SISTEMA FOTOVOLTAICO CON CONEXION A LA RED	0.00	3,890,026.77	3,890,026.77
		MEJORAMIENTO DEL CAMINO WAPI - EL TORTUGUERO	0.00	29,027,957.12	29,027,957.12
		Mejoramiento y Ampliación del Sistema de Agua Potable y Alcantarillado	0.00	54,990,639.00	54,990,639.00
		Oficina Coordinadora de Japón	4,125,650.00	2,576,371.00	2,576,371.00
		REHABILITACIÓN Y EQUIPAMIENTO DE CENTROS ESCOLARES EN	122,118,872.00	122,203,926.90	122,203,926.90
		REPARACION DE CAMINOS Y PUENTES EN DPTOS. DE MANAGUA, CHAL	0.00	13,647,762.00	13,647,762.00
		Servicios de Planificación	10,000,000.00	10,000,000.00	10,000,000.00
GOBIERNO DE FINLANDIA			66,245,373.00	77,803,422.00	68,433,526.45
		Actividades Centrales	6,179,865.00	6,179,865.00	4,499,300.00

FILTRADO POR :

PARAMETROS ESPECIALES: Mes Inicial (MM)=1 / Mes Final (MM)=12

PRODUCCION 2010

Cuadro No. 24

SUBSISTEMA : SIEP
 APLICACION : SIEP
 ENTIDAD : DGP
 USUARIO : DGP027

PRODUCCION 2010
 MINISTERIO DE HACIENDA Y CREDITO PUBLICO
 EJECUCION DE PRESTAMOS Y DONACIONES EXTERNAS POR ORIGEN

PAGINA: 13 de 17
 FECHA: 11/03/2011
 HORA: 10:35:55 AM
 REPORTE: PRPSIEP126C

DE: ENERO A: DICIEMBRE

FUENTE	ORG.	PROYECTO/ACTIVIDAD	PRESUPUESTO INICIAL	PRESUPUESTO ACTUALIZADO	DEVENGADO ACUMULADO
DONACIONES			3,436,546,117.00	3,668,345,381.59	2,937,103,656.51
GOBIERNO DE FINLANDIA			66,245,373.00	77,803,422.00	68,433,526.45
		CONSTRUCCION DE OBRAS DE AGUA POTABLE Y SANEAMIENTO	50,220.00	0.00	0.00
		Fomento de la Mipymes	60,015,288.00	60,015,288.00	52,368,491.97
		REHABILITACIÓN DE CAMINOS RURALES PRODUCTIVOS DE ACCI	0.00	11,608,269.00	11,565,734.48
GOBIERNO DE DINAMARCA			63,319,001.00	86,934,379.78	74,142,510.70
		Administración de Recursos Humanos	0.00	87,637.99	87,637.99
		Administración de los Recursos Financieros	0.00	7,840.00	7,840.00
		Apoyo al Sector Medio Ambiente de Nicaragua (PASMA II)	10,000,000.00	10,000,000.00	10,000,000.00
		Atención a Grupos Juveniles y Sociales	0.00	6,960,315.50	6,465,635.91
		Atención a la Violencia Intrafamiliar y Sexual	0.00	17,373,383.47	16,841,530.99
		Estudio y Formulación de Proyectos	0.00	141,040.52	141,040.52
		Fortalecimiento de la Atención Especializada a Víctimas de Delitos Viole	14,980,000.00	3,249,781.52	739,249.66
		Gobernabilidad y Desarrollo Sostenible	3,732,000.00	3,732,000.00	0.00
		Investigación a Delitos de Orden Económico	0.00	0.00	0.00
		Logística y Mantenimiento de Equipos y Locales	0.00	0.00	0.00
		MEJORAMIENTO PUNTUAL EN LA INFRAESTRUCTURA SECUNDA	19,931,901.00	34,106,267.78	34,106,267.13
		Regulación Vial e Investigación de Accidentes	0.00	0.00	0.00
		Servicios Regionales	9,459,000.00	9,459,000.00	5,753,308.50
		Servicios de Desarrollo Institucional	5,216,100.00	1,817,113.00	0.00
GOBIERNO DE NORUEGA			36,173,187.00	92,877,733.85	84,095,984.02
		Administración de los Recursos Financieros	0.00	0.00	0.00
		Apoyo a la Ética Pública (FASE III)	5,609,602.00	4,158,596.00	3,572,093.73
		Auxilio Judicial a Resoluciones de los Tribunales	0.00	272,312.65	271,510.64
		Coordinación FAC (Fase III)	1,228,806.00	1,067,800.00	843,057.35
		DESARROLLO DE LA HIDROELECTRICIDAD A PEQUEÑA ESCALA F	0.00	60,852,153.85	60,768,153.85
		Difusión de Información de la Labor Policial	0.00	10,700.00	10,700.00
		Fomento, Desarrollo e Investigación Pesquera y Acuicola	3,269,680.00	3,269,680.00	1,174,487.79
		Formación y Capacitación Policial	0.00	199,696.96	199,696.32
		Fortalecimiento Unidad Especializada Anticorrupción y Crimen Organiza	9,892,492.00	9,892,492.00	4,800,462.85
		Fortalecimiento a la Operatividad y Especialización del Personal Policía	5,018,660.00	660,390.00	607,473.00
		Fortalecimiento de la Procuraduría General de la República (FASE III)	9,965,627.00	8,216,060.00	7,923,823.53
		Investigación a Delitos de Orden Económico	0.00	1,510,529.39	1,508,060.32
		Investigación de Delitos Relacionados a Corrupción de los Funcionario	0.00	0.00	0.00
		Normación del Sector Pesquero y Acuicola	1,188,320.00	1,188,320.00	837,461.64
		Transferencia al Consejo Nacional de Lucha contra las Drogas	0.00	1,579,003.00	1,579,003.00
GOBIERNO DE TAIWÁN			19,074,000.00	47,735,262.43	47,718,843.76
		Administración y Finanzas	2,483,552.00	7,758,262.38	7,756,690.73
		Atención Protocolaria en el Aeropuerto	0.00	8,411.31	8,411.31
		Banco de Fomento a la Producción (PRODUZCAMOS)	0.00	8,634,912.00	8,634,912.00
		CONSTRUCCION DE UN PARQUE DE FERIAS DE EXPO-VENTA PE	0.00	2,640,000.00	2,640,000.00
		CONSTRUCCIÓN Y EQUIPAMIENTO DE CENTROS DE DESARROLL	9,078,000.00	9,078,000.00	9,073,558.00
		Ceremonial Diplomático	0.00	2,479.40	2,479.40
		Dirección y Coordinación Ceremonial y Protocolo del Estado	0.00	25,197.08	25,197.08

FILTRADO POR :

PARAMETROS ESPECIALES: Mes Inicial (MM)=1 / Mes Final (MM)=12

PRODUCCION 2010

Cuadro No. 24

SUBSISTEMA : SIEP
 APLICACION : SIEP
 ENTIDAD : DGP
 USUARIO : DGP027

PRODUCCION 2010
 MINISTERIO DE HACIENDA Y CREDITO PUBLICO
 EJECUCION DE PRESTAMOS Y DONACIONES EXTERNAS POR ORIGEN

PAGINA: 14 de 17
 FECHA: 11/03/2011
 HORA: 10:35:55 AM
 REPORTE: PRPSIEP126C

DE: ENERO A: DICIEMBRE

FUENTE	ORG.	PROYECTO/ACTIVIDAD	PRESUPUESTO INICIAL	PRESUPUESTO ACTUALIZADO	DEVENGADO ACUMULADO
DONACIONES			3,436,546,117.00	3,668,345,381.59	2,937,103,656.51
GOBIERNO DE TAIWÁN			19,074,000.00	47,735,262.43	47,718,843.76
		Dirección y Coordinación Servicios Consulares	0.00	260,185.93	260,185.93
		Dirección y Coordinación de Actividades Centrales	3,971,506.00	542,723.82	542,719.80
		Dirección y Coordinación de Asuntos Jurídicos, Soberanía y Territorio	0.00	54,872.70	54,872.70
		Informática	0.00	513,453.45	513,453.45
		Servicio Exterior	3,540,942.00	18,042,123.90	18,042,123.90
		Servicio de Política Exterior en América	0.00	104,566.75	104,566.75
		Servicio de Política Exterior en Europa	0.00	44,492.71	44,492.71
		Servicios Administrativos Financieros	0.00	25,581.00	15,180.00
GOBIERNO DE LUXEMBURGO			60,331,246.00	38,542,403.00	38,542,339.80
		FORMACION PROFESIONAL EN ESPECIALIDADES DE ELECTRONICA	21,724,000.00	0.00	0.00
		Programa de Cooperación Técnica y Financiera	38,607,246.00	38,542,403.00	38,542,339.80
GOBIERNO DE SUIZA			898,800.00	0.00	0.00
		Servicios de Primaria No Regular	898,800.00	0.00	0.00
GOBIERNO DE AUSTRIA			21,252,653.00	23,447,996.00	3,289,547.23
		Bono Productivo Alimentario	14,552,555.00	14,552,555.00	465,966.75
		Desarrollo de sistemas agroforestales y silvopastoriles PADESAF-AUST	2,279,932.00	799,189.00	218,842.22
		Fortalecimiento de Capacidades Municipales	0.00	2,883,000.00	2,604,738.26
		Innovación del Manejo Integrado de Cultivos (MIC)	2,156,476.00	2,156,476.00	0.00
		Innovación en Ganadería	1,131,863.00	1,131,863.00	0.00
		Instituto Nicaragüense de Tecnología Agropecuaria (INTA)	0.00	793,086.00	0.00
		Producción de Semilla Básica y Registrada	1,131,827.00	1,131,827.00	0.00
GOBIERNO DE GRAN BRETAÑA			0.00	212,459.00	207,294.14
		Programa de Apoyo a la Micro, Pequeña y Mediana Empresa Nicaragüense	0.00	212,459.00	207,294.14
GOBIERNO DE CANADÁ			30,737,408.00	75,521,644.99	70,930,430.30
		CONSTRUCCION DE OBRAS DE AGUA POTABLE Y SANEAMIENTO	24,942,058.00	25,727,236.00	22,937,256.22
		Programa Integral de Nutrición Escolar (PINE-MINED)	0.00	10,225,354.00	10,225,353.45
		Servicios de Alfabetización	0.00	736,669.00	736,669.00
		Servicios de Educación Primaria Regular	0.00	19,756,169.00	17,954,934.64
		Unidad Técnica de FAROL Canadá	5,795,350.00	19,076,216.99	19,076,216.99
GOBIERNO DE COREA DEL SUR			5,031,640.00	0.00	0.00
		PROYECTO PILOTO GENERACIÓN DE ENERGÍA ELÉCTRICA CON ENERGÍAS RENOVABLES	5,031,640.00	0.00	0.00
GOBIERNO DE SUECIA			12,933,202.00	13,620,127.00	12,341,516.73
		Centros Formadores del Personal de Salud	9,653,202.00	10,174,829.40	9,388,460.29
		Consejo Nicaragüense de Ciencia y Tecnología (CONICYT)	3,280,000.00	3,280,000.00	2,876,426.64
		Gestión Técnica Administrativa	0.00	30,000.00	0.00
		Programa de Cooperación Técnica y Financiera	0.00	135,297.60	76,629.80
GOBIERNO DE ESTADOS UNIDOS DE AMÉRICA			35,151,454.00	31,429,416.00	25,554,890.94
		Buenas Prácticas de Agricultura y Trazabilidad	2,619,620.00	2,623,120.00	2,164,106.78
		Erradicación de la Mosca de la Fruta del Mediterraneo	1,272,000.00	1,272,000.00	1,194,457.46
		Erradicación de la Peste Porcina	3,455,606.00	2,942,226.56	1,368,721.38
		Generación, Gestión y Administración de Datos Espacio Temporales	427,000.00	427,000.00	405,751.10

FILTRADO POR :

PARAMETROS ESPECIALES: Mes Inicial (MM)=1 / Mes Final (MM)=12

PRODUCCION 2010

Cuadro No. 24

SUBSISTEMA : SIEP
 APLICACION : SIEP
 ENTIDAD : DGP
 USUARIO : DGP027

PRODUCCION 2010
 MINISTERIO DE HACIENDA Y CREDITO PUBLICO
 EJECUCION DE PRESTAMOS Y DONACIONES EXTERNAS POR ORIGEN

PAGINA: 15 de 17
 FECHA: 11/03/2011
 HORA: 10:35:55 AM
 REPORTE: PRPSIEP126C

DE: ENERO A: DICIEMBRE

FUENTE	ORG.	PROYECTO/ACTIVIDAD	PRESUPUESTO INICIAL	PRESUPUESTO ACTUALIZADO	DEVENGADO ACUMULADO
DONACIONES			3,436,546,117.00	3,668,345,381.59	2,937,103,656.51
GOBIERNO DE ESTADOS UNIDOS DE AMÉRICA			35,151,454.00	31,429,416.00	25,554,890.94
		Prevención de Enfermedades Exóticas del Ganado	10,182,393.00	8,749,599.44	8,525,250.17
		Vigilancia y Campaña Fitosanitaria	6,378,090.00	6,374,590.00	5,858,858.19
		Vigilancia y Campañas Epidemiológicas	10,816,745.00	9,040,880.00	6,037,745.86
GOBIERNOS BILATERALES FONSAJUD			274,783,129.00	300,788,964.00	294,778,370.43
		Atención para la Protección y Prevención de la Salud	16,561,730.00	37,696,563.74	37,278,252.60
		Brigada Médica Cubana	20,000,000.00	20,684,045.00	20,490,461.32
		Brigada Médica Especializada	4,750,608.00	5,631,121.00	5,621,151.98
		CONSTRUCCIÓN DE BODEGA DEL CENTRO DE INSUMOS PARA LA	0.00	809,910.00	787,556.86
		CONSTRUCCIÓN HOSPITALES PRIMARIOS	0.00	2,698,160.00	2,694,674.97
		Centro de Diagnóstico Nacional	4,700,000.00	560,415.21	560,415.21
		Coordinación Intra y Extra Sectorial	5,784,180.00	85,364.24	85,364.24
		Dirección y Coordinación Técnica Local	2,000,000.00	1,170,608.00	951,904.00
		Docencia e Investigación	0.00	806,768.25	802,889.15
		EQUIPAMIENTO MÉDICO PARA UNIDADES DE SALUD DE SEGUNDA	0.00	4,497,765.00	3,877,251.22
		Extensión de Cobertura	100,000,000.00	105,589,596.00	105,589,587.00
		Fortalecimiento Institucional	27,362,642.00	25,003,548.00	21,781,719.81
		Gestión Técnica Administrativa Hospitalaria	39,215,820.00	3,127,605.50	2,729,960.88
		Jornadas Populares de Salud	29,532,781.00	12,506,930.00	12,506,930.00
		Servicios de Atención Ambulatoria y Especializada	0.00	2,935.38	2,935.38
		Servicios de Atención Médicos y/o Quirúrgicos	20,000,002.00	76,835,564.68	76,740,841.11
		Servicios de Emergencia	0.00	1,000,000.00	1,000,000.00
		Vacunación Sistemática	4,875,366.00	2,082,064.00	1,276,474.70
GOBIERNOS BILATERALES FONDO COMÚN PRORURAL			128,227,961.00	234,699,735.85	140,066,017.33
		Actividades Centrales	24,293,455.00	23,751,262.85	11,281,991.85
		Apoyo a familias rurales en zonas afectadas por sequías e inundaciones	0.00	25,643,600.57	25,423,631.28
		Bono Productivo Alimentario	0.00	19,456,315.00	10,525,141.13
		Capacidad de Preparación Ante Catástrofe (OPSR-10444.O)	0.00	688,021.43	544,997.08
		Coordinación Sectorial	296,525.00	189,256.50	121,837.17
		Coordinación y Servicios de Apoyo a la Sanidad Animal y Vegetal	700,000.00	4,869,889.52	4,814,147.88
		Detección de Residuos Contaminantes y Control de Plaguicidas	300,200.00	301,632.00	236,836.26
		Diagnóstico Fitosanitario y de Calidad de Semilla	0.00	6,000.00	5,999.58
		Diagnóstico Veterinario en Laboratorios	300,000.00	282,975.00	134,029.84
		Dirección Superior	2,654,974.00	1,175,040.84	1,024,807.53
		Dirección y Coordinación, Servicios de Salud Animal	290,000.00	100,960.00	100,959.44
		Dirección y Coordinación Vigilancia Fitosanitaria	290,000.00	85,936.00	85,934.66
		Dirección y Coordinación del Programa Agroalimentario de Semilla	0.00	2,000,000.00	0.00
		Dirección y Coordinación delegaciones de estrategias territoriales	10,903,408.00	13,902,807.92	13,003,768.33
		Dirección y Coordinación, Servicios Agrosanitarios	290,000.00	219,091.00	219,090.00
		Dirección y Coordinación, Servicios de Inocuidad Agroalimentaria	290,000.00	192,732.00	192,731.78
		Fomento de la Mipymes	9,606,545.00	6,523,824.00	1,856,418.96
		Fomento y Conservación Forestal	4,454,258.00	4,454,258.00	3,073,682.24
		Formulación de Políticas Agropecuarias y Forestales	296,525.00	39,934.53	39,934.53
		Innovación del Manejo Integrado de Cultivos (MIC)	11,403,719.00	11,403,719.00	7,889,820.78

FILTRADO POR :

PARAMETROS ESPECIALES: Mes Inicial (MM)=1 / Mes Final (MM)=12

PRODUCCION 2010

Cuadro No. 24

SUBSISTEMA : SIEP
 APLICACION : SIEP
 ENTIDAD : DGP
 USUARIO : DGP027

PRODUCCION 2010
 MINISTERIO DE HACIENDA Y CREDITO PUBLICO
 EJECUCION DE PRESTAMOS Y DONACIONES EXTERNAS POR ORIGEN

PAGINA: 16 de 17
 FECHA: 11/03/2011
 HORA: 10:35:55 AM
 REPORTE: PRPSIEP126C

DE: ENERO A: DICIEMBRE

FUENTE	ORG.	PROYECTO/ACTIVIDAD	PRESUPUESTO INICIAL	PRESUPUESTO ACTUALIZADO	DEVENGADO ACUMULADO
DONACIONES			3,436,546,117.00	3,668,345,381.59	2,937,103,656.51
GOBIERNOS BILATERALES FONDO COMÚN PRORURAL			128,227,961.00	234,699,735.85	140,066,017.33
		Innovación en Ganadería	4,986,678.00	4,986,678.00	4,986,677.86
		Inspección de Inocuidad y de Cumplimiento de Normas Sanitarias	0.00	200,000.00	140,000.00
		Inspección y Control de Importaciones	425,490.00	967,958.00	941,933.83
		Instituto Nacional Forestal (INAFOR)	7,008,112.00	20,365,750.00	8,955,488.87
		Instituto Nicaragüense de Tecnología Agropecuaria (INTA)	8,851,537.00	36,759,398.00	7,079,211.15
		Mejoramiento Genético del Recurso Forestal	1,990,627.00	1,990,627.00	1,373,641.78
		Monitoreo, Planificación y Seguimiento de Impactos	296,525.00	0.00	0.00
		Producción de Semilla Básica y Registrada	11,161,663.00	11,161,663.00	7,667,456.79
		Registro de Plaguicidas, Fertilizantes e Insumos Agrícolas	240,000.00	266,100.00	266,100.00
		Regulación del Manejo del Recurso Forestal	15,147,003.00	15,147,003.00	14,592,398.20
		Servicios Administrativos Financieros	9,479,882.00	17,541,795.69	12,028,141.96
		Sistema de Información Agropecuario y Forestal	296,525.00	0.00	0.00
		Tecnologías de Información y Servicios Estadísticos	0.00	8,560,000.00	0.00
		Vigilancia y Campaña Fitosanitaria	1,774,310.00	1,050,507.00	1,044,206.57
		Vigilancia y Campañas Epidemiológicas	200,000.00	315,000.00	315,000.00
		Vigilancia y Control de Insumos Agropecuarios	0.00	100,000.00	100,000.00
GOBIERNO DE ISLANDIA			6,039,258.00	10,323,986.26	10,323,986.26
		Formación de capacidades para el desarrollo geotermico en Nicaragua	6,039,258.00	10,323,986.26	10,323,986.26
GOBIERNOS BILATERALES, POLICIA NACIONAL FONDO COMÚN			14,257,720.00	35,515,313.46	34,909,400.89
		Administración de Recursos Humanos	0.00	118,746.70	118,246.70
		Administración de los Recursos Financieros	0.00	162,128.10	162,128.10
		Análisis sobre Información Crimen Organizado	0.00	79,873.00	79,873.00
		Asesoramiento Jurídico	0.00	54,689.40	49,799.00
		Asistencia Técnica y Registro Operativo de Antecedentes Policiales	0.00	20,262.00	17,613.00
		Atención Informática e Interconexión	0.00	649,007.87	647,538.02
		Atención Integral de la Salud	0.00	122,666.67	122,335.67
		Atención a Grupos Juveniles y Sociales	0.00	3,058,679.78	2,951,457.34
		Atención a la Violencia Intrafamiliar y Sexual	0.00	218,129.61	213,662.00
		Auxilio Judicial a Resoluciones de los Tribunales	0.00	239,147.92	239,147.60
		Control y Supervisión de Armas y Municiones	0.00	40,096.00	40,096.00
		Control y Supervisión de Delitos Aeroportuarios	0.00	48,301.84	47,272.00
		Difusión de Información de la Labor Policial	0.00	257,789.00	257,789.00
		Dirección y Coordinación de Policía Nacional	0.00	2,718,709.60	2,364,776.19
		Enlace con la Organización de Policía Internacional	0.00	67,959.00	67,959.00
		Estudio y Formulación de Proyectos	0.00	430,460.06	428,660.06
		Formación y Capacitación Policial	0.00	628,453.72	625,730.01
		Fortalecimiento al Plan Estratégico de la Policía Nacional (Fondo Común)	14,257,720.00	714,654.12	714,654.12
		Investigación a Delitos Relacionados al Tráfico de Drogas	0.00	84,456.00	84,456.00
		Investigación a Delitos de Orden Económico	0.00	149,570.90	148,018.00
		Investigación de Delitos Relacionados a Corrupción de los Funcionario	0.00	73,200.00	73,200.00
		Logística y Mantenimiento de Equipos y Locales	0.00	6,869,923.78	6,786,006.79
		Operaciones Especiales Antidisturbios	0.00	592,005.63	592,005.20

FILTRADO POR :

PARAMETROS ESPECIALES: Mes Inicial (MM)=1 / Mes Final (MM)=12

PRODUCCION 2010

Cuadro No. 24

SUBSISTEMA : SIEP
 APLICACION : SIEP
 ENTIDAD : DGP
 USUARIO : DGP027

PRODUCCION 2010
 MINISTERIO DE HACIENDA Y CREDITO PUBLICO
 EJECUCION DE PRESTAMOS Y DONACIONES EXTERNAS POR ORIGEN

PAGINA: 17 de 17
 FECHA: 11/03/2011
 HORA: 10:35:55 AM
 REPORTE: PRPSIEP126C

DE: ENERO A: DICIEMBRE

FUENTE	ORG.	PROYECTO/ACTIVIDAD	PRESUPUESTO INICIAL	PRESUPUESTO ACTUALIZADO	DEVENGADO ACUMULADO
DONACIONES			3,436,546,117.00	3,668,345,381.59	2,937,103,656.51
GOBIERNOS BILATERALES, POLICIA NACIONAL FONDO COMÚN			14,257,720.00	35,515,313.46	34,909,400.89
		Peritaje Científico y de Medicina Forense	0.00	135,503.91	135,503.53
		Planificación y Evaluación de la Actividad Policial	0.00	846,778.20	846,350.22
		Protección a Máximas Autoridades del Estado	0.00	465,601.00	465,601.00
		Regulación Vial e Investigación de Accidentes	0.00	134,910.22	134,654.22
		Seguimiento Operativo al Crimen Organizado	0.00	176,102.56	175,662.46
		Servicios Policiales y Administrativos	0.00	2,215,458.72	2,215,102.71
		Servicios de Seguridad en la Capital (Distrito 2)	0.00	340,757.00	338,257.00
		Servicios de Seguridad en la Capital (Distrito 3)	0.00	217,577.10	217,338.39
		Servicios de Seguridad en la Capital (Distrito 4)	0.00	1,203,605.98	1,203,438.69
		Servicios de Seguridad en la Capital (Distrito 5)	0.00	158,179.06	157,329.06
		Servicios de Seguridad en la Capital (Distrito 6)	0.00	51,748.34	44,094.17
		Servicios de Seguridad y Orden Público a Nivel Departamental	0.00	11,161,501.35	11,152,156.98
		Servicios de seguridad en el Campo	0.00	9,900.00	5,850.00
		Supervisión de la Actuación Policial e Investigación de Denuncia a Func	0.00	532,350.00	521,344.00
		Vigilancia y Desarrollo Comunitario	0.00	466,429.32	464,295.66
TOTAL GENERAL			6,735,377,302.00	7,479,141,380.26	6,224,028,865.70

FILTRADO POR :

PARAMETROS ESPECIALES: Mes Inicial (MM)=1 / Mes Final (MM)=12

PRODUCCION 2010